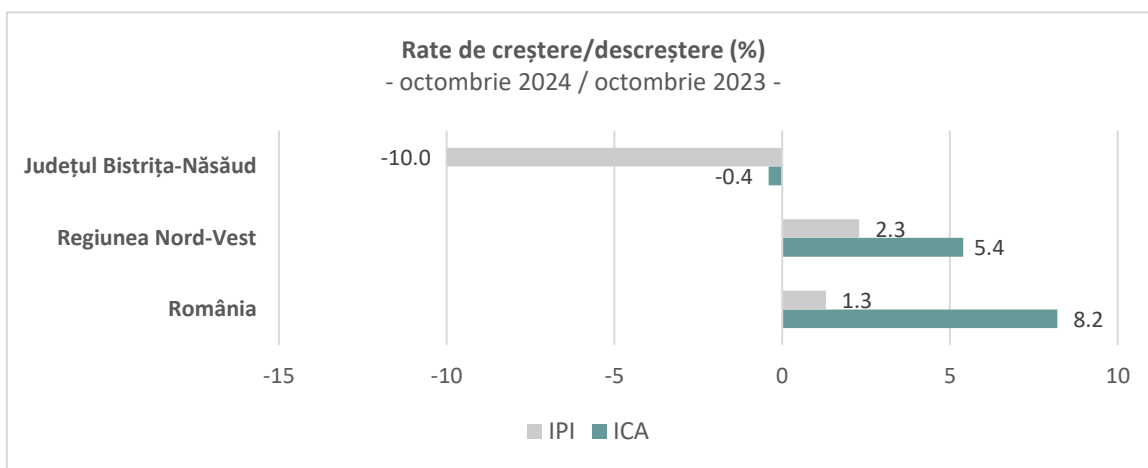


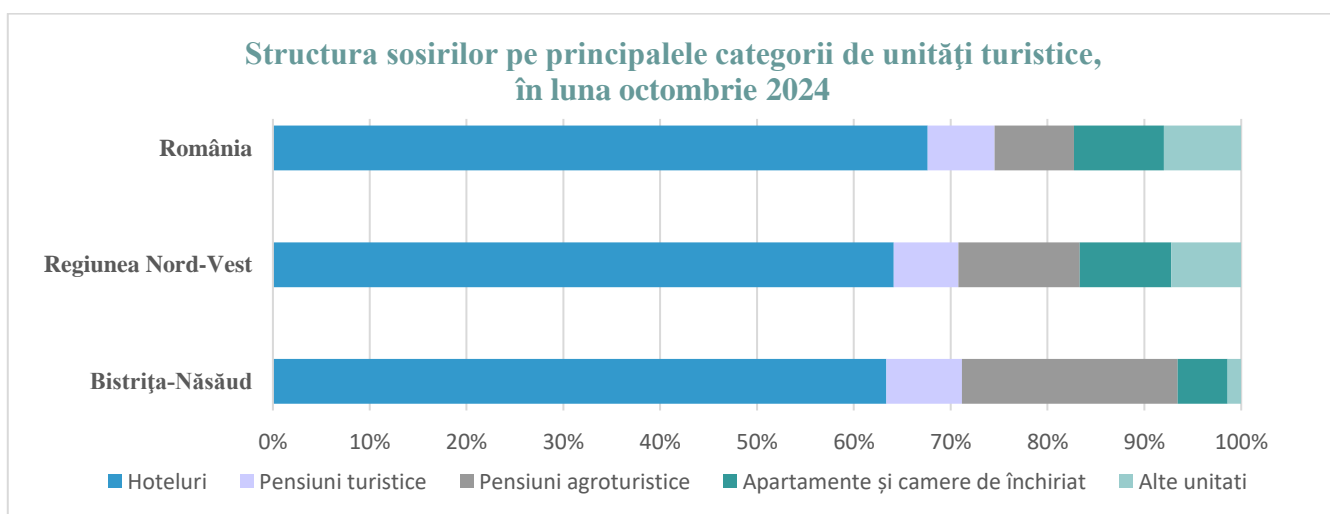
SINTEZA PRINCIPALILOR INDICATORI ECONOMICI-SOCIALI

LA SFÂRȘITUL LUNII OCTOMBRIE 2024

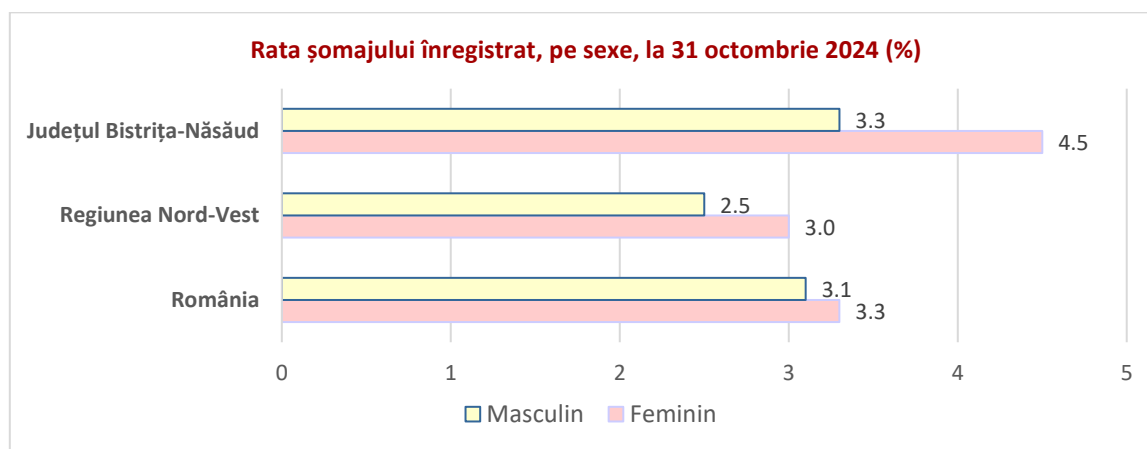
Indicatori		UM	România	Regiunea Nord-Vest	Județul Bistrița-Năsăud
Industria ¹⁾					
➤ Indicele producției industriale (IPI)	- octombrie 2024 / octombrie 2023	%	101,3	102,3	90,0
	- 1.01-31.10.2024 / 1.01-31.10.2023	%	98,2	99,4	88,2
➤ Indicele cifrei de afaceri din industrie (ICA)	- octombrie 2024 / octombrie 2023	%	108,2	105,4	99,6
	- 1.01-31.10.2024 / 1.01-31.10.2023	%	105,3	101,2	95,7



Indicatori		UM	România	Regiunea Nord-Vest	Județul Bistrița-Năsăud
Comerțul exterior ¹⁾					
➤ Exporturi FOB	- luna august 2024	mil. euro	6549,0	759,8	41,8
	- august 2024 / iulie 2024	%	78,7	83,2	70,9
	- august 2024 / august 2023	%	92,5	95,3	78,7
➤ Importuri CIF	- luna august 2024	mil. euro	9424,8	883,2	60,7
	- august 2024 / iulie 2024	%	83,7	87,2	77,2
	- august 2024 / august 2023	%	96,9	91,5	93,5



Indicatori		UM	România	Regiunea Nord-Vest	Județul Bistrița-Năsăud
Piața muncii ¹⁾					
➤ Efectivul de salariați pe economie ²⁾	- număr salariați la 31 octombrie 2024	mii pers.	5171,0	806,7	73,9
	- 31 octombrie 2024 / 30 septembrie 2024	%	100,1	100,1	100,1
	- 31 octombrie 2024 / 31 octombrie 2023	%	100,7	101,3	101,2
➤ Numărul șomerilor înregistrați	- la 31 octombrie 2024	mii pers.	255,3	30,0	4,3
	- 31 octombrie 2024 / 31 octombrie 2023	%	109,5	123,5	118,8
➤ Rata șomajului înregistrat	- la 31 octombrie 2024	%	3,2	2,7	3,8
	- la 31 octombrie 2023	%	2,9	2,2	3,1
➤ Câștigul salarial mediu	- în luna octombrie 2024 - brut	lei/pers.	8612	8175	6931
	- în luna octombrie 2024 - net	lei/pers.	5268	5031	4287
	- octombrie 2024 / septembrie 2024 - brut	%	100,7	101,6	101,2
	- octombrie 2024 / septembrie 2024 - net	%	100,8	101,7	101,4



Indicatori		UM	România	Regiunea Nord-Vest	Județul Bistrița-Năsăud
Mișcarea naturală a populației ¹⁾					
➤ Născuți-vii	- în luna octombrie 2024	persoane	13418	1825	221
➤ Decedați	- în luna octombrie 2024	persoane	20454	2571	258
➤ Spor natural	- în luna octombrie 2024	persoane	-7036	-746	-37

Note și informații suplimentare:

1) Date provizorii.

2) Datele au fost estimate pe baza rezultatelor cercetării statistice lunare asupra câștigurilor salariale, completate cu informațiile existente în Registrul Statistic al Întreprinderilor pentru întreprinderile cu 1-3 salariați și au fost repartizate pe județe conform distribuției obținute din cercetarea statistică anuală asupra costului forței de muncă din anul 2023.

- ✓ Pentru interpretarea corectă a indicatorilor, vă rugăm să consultați [Precizările Metodologice](#) din Buletinul statistic lunar cu principalii indicatori economico-sociali la nivel regional și județean, on line în pagina dedicată: <http://www.bistrita.insse.ro/produse-si-servicii/publicatii-statistice/buletin-statistic-lunar/>
- ✓ Informații suplimentare se pot obține din baza de date TEMPO online a INS: <http://statistici.insse.ro:8077/tempo-online/>
- ✓ Arhiva buletinelor statistice lunare: <http://www.bistrita.insse.ro/produse-si-servicii/publicatii-statistice/arhiva-buletin-statistic-lunar/>
- ✓ e-mail: tele@bistrita.insse.ro; Tel: +4026 3233500