

# 9

2024

INSTITUTUL NAȚIONAL DE  
STATISTICĂ  
NATIONAL INSTITUTE OF STATISTICS

# buletin statistic

lunar al județului

# Bistrița-Năsăud


**direcția regională de statistică Bistrița-Năsăud**

statisticile care nu sunt publicate și folosite, nu există

© coperta / cover:  
Alexandru POPESCU  
© foto / photo:  
Vittj-Cristian CHIRAN



ROMÂNIA  
**INS**  
ediția  
2024  
edition



© INS 2024

Reproducerea și utilizarea conținutului acestei publicații, altul decât fotografiile, cu titlu explicativ sau justificativ în articole, studii, cărți, integral sau parțial, în forma originală sau modificată, precum și stocarea într-un sistem de regăsire sau transmiterea sub orice formă și prin orice mijloace sunt permise cu indicarea clară și precisă a sursei.

Utilizarea fotografiilor este permisă cu acordul scris al autorului, numai în scop necomercial și în contextul folosirii acestei publicații.



# BULETIN STATISTIC LUNAR

Septembrie 2024

statistică  
oficială

- 2 0 2 4 -

# CUPRINS

	Pag.
<b>Note metodologice</b>	<b>5</b>
<b>PRINCIPALII INDICATORI ECONOMICO-SOCIALI LA NIVEL NAȚIONAL</b>	
<b>I. INDUSTRIE</b>	
1. Indicii producției industriale .....	14
2. Indicii valorici ai cifrei de afaceri din industrie pe total (pe piața internă și piața externă) ...	14
3. Indicii prețurilor producției industriale pe total (piața internă și piața externă) .....	14
<b>II. COMERȚ INTERIOR. SERVICII</b>	
4. Indicii volumului cifrei de afaceri fără TVA pentru comerțul cu amănuntul .....	14
5. Indicii volumului cifrei de afaceri fără TVA pentru comerțul cu ridicata și cu amănuntul, întreținerea și repararea autovehiculelor și a motocicletelor .....	14
6. Indicii volumului cifrei de afaceri fără TVA pentru servicii de piață prestate populației .....	14
<b>III. COMERȚ INTERNAȚIONAL</b>	
7. Comerțul internațional cu bunuri.....	14
<b>IV. TURISM</b>	
8. Sosiri în principalele structuri de primire turistică.....	15
9. Înnoptări în principalele structuri de primire turistică.....	15
10. Indicele de utilizare netă a locurilor de cazare.....	15
<b>V. PREȚURI</b>	
11. Indicii prețurilor de consum al populației.....	15
<b>VI. FORȚĂ DE MUNCĂ</b>	
12. Câștigul salarial mediu brut .....	15
13. Efectivul salariaților din economie .....	16
14. Numărul șomerilor înregistrați .....	16
15. Rata șomajului înregistrat.....	16
<b>VII. INDICATORI SOCIALI</b>	
16. Numărul mediu și pensia medie lunară a pensionarilor de asigurări sociale de stat .....	16
17. Mișcarea naturală a populației .....	16
<b>VIII. ALȚI INDICATORI</b>	
18. Înmatriculări de societăți comerciale cu participare străină la capitalul social subscris .....	16

**PRINCIPALII INDICATORI ECONOMICO-SOCIALI LA NIVEL REGIONAL****I. INDUSTRIE**

- |   |    |
|---|----|
| 1. Indicii producției industriale.....  | 18 |
| 2. Indicii valorici ai cifrei de afaceri din industrie pe total (pe piața internă și piața externă).... | 19 |

**II. COMERȚ INTERNAȚIONAL**

- |  |    |
|--|----|
| 3. Comerțul internațional cu bunuri..... | 20 |
|--|----|

**III. TURISM**

- |  |    |
|--|----|
| 4. Sosiri în principalele structuri de primire turistică.....        | 21 |
| 5. Înnoptări în principalele structuri de primire turistică.....     | 22 |
| 6. Sejurul mediu în principalele structuri de primire turistică..... | 23 |

**IV. FORȚĂ DE MUNCĂ**

- |  |    |
|--|----|
| 7. Efectivul salariaților .....          | 24 |
| 8. Câștigul salarial mediu brut.....     | 25 |
| 9. Câștigul salarial mediu net .....     | 26 |
| 10. Numărul șomerilor înregistrați ..... | 27 |
| 11. Rata șomajului înregistrat.....      | 28 |

**V. INDICATORI SOCIALI**

- |   |    |
|---|----|
| 12. Numărul mediu și pensia medie lunară a pensionarilor de asigurări sociale de stat ..... | 29 |
| 13. Mișcarea naturală a populației.....   | 30 |

**VI. CONSTRUCȚII**

- |   |    |
|---|----|
| 14. Autorizații de construire eliberate pentru clădiri rezidențiale ..... | 30 |
| 15. Locuințe terminate.....   | 30 |

**VIII. ALȚI INDICATORI**

- |   |    |
|---|----|
| 16. Înmatriculări de societăți comerciale cu participare străină la capitalul social subscris ..... | 31 |
|---|----|

**PRINCIPALII INDICATORI ECONOMICO-SOCIALI LA NIVEL DE JUDEȚ****I. INDUSTRIE**

- |   |    |
|---|----|
| 1. Indicii producției industriale.....  | 33 |
| 2. Indicii valorici ai cifrei de afaceri din industrie pe total (pe piața internă și piața externă).... | 33 |

**II. COMERȚ INTERNAȚIONAL**

- |  |    |
|--|----|
| 3. Comerțul internațional cu bunuri..... | 33 |
|--|----|

**III. TURISM**

- |  |    |
|--|----|
| 4. Sosiri în principalele structuri de primire turistică.....    | 33 |
| 5. Înnoptări în principalele structuri de primire turistică..... | 34 |
| 6. Indicele de utilizare netă a locurilor de cazare.....         | 34 |

	<b>Pag.</b>
<b>IV. FORȚĂ DE MUNCĂ</b>	
7. Efectivul salariaților .....	<b>34</b>
8. Câștigul salarial mediu brut .....	<b>34</b>
9. Câștigul salarial mediu net .....	<b>35</b>
10. Numărul șomerilor înregistrați .....	<b>35</b>
11. Rata șomajului înregistrat.....	<b>35</b>
<b>V. INDICATORI SOCIALI</b>	
12. Numărul mediu și pensia medie lunară a pensionarilor de asigurări sociale de stat .....	<b>36</b>
13. Mișcarea naturală a populației .....	<b>36</b>
<b>VI. CONSTRUCȚII</b>	
14. Autorizații de construire eliberate pentru clădiri rezidențiale .....	<b>36</b>
15. Locuințe terminate.....	<b>36</b>
<b>VIII. ALȚI INDICATORI</b>	
16. Înmatriculări de societăți comerciale cu participare străină la capitalul social subscris .....	<b>36</b>
<b>TABELE STATISTICE ȘI COMENTARIILE LA NIVEL DE JUDEȚ</b>	
Sinteza principalilor indicatori economico-sociali.....	<b>38</b>

## Note metodologice

**Indicele producției industriale (IPI)** măsoară evoluția rezultatelor activităților cu caracter industrial de la o perioadă la alta, acesta fiind un indice de volum. Pentru calculul indicelui producției industriale se utilizează date cantitative privind producția unui număr însemnat de produse, care constituie un eșantion reprezentativ pe principalele grupe industriale. Calculul IPI se mai poate realiza de asemenea și pe baza valorii producției industriale realizată de unitățile din nomenclator. Valoarea producției realizate se calculează din înmulțirea producției fizice realizate cu prețul mediu al producției livrate. Conform recomandărilor europene indicii producției industriale sunt calculați ca indici de volum, adică sunt exprimați în termeni reali. Pentru exprimarea valorilor din perioada curentă în prețurile perioadei de referință se utilizează pentru deflatare indici de preț deflatori (indicele prețurilor producției industriale).

**Indicii valorici ai cifrei de afaceri din industrie (ICA)** caracterizează evoluția veniturilor totale înregistrate în perioada respectivă de întreprinderile selectate în eșantion.

**Cifra de afaceri netă (exclusiv TVA)** se calculează prin însumarea veniturilor facturate rezultate din vânzări de bunuri, vânzări de mărfuri, executarea de lucrări și prestarea de servicii, mai puțin rabaturile, remizele și alte reduceri acordate clienților. **Nu sunt incluse** în cifra de afaceri: valoarea ambalajelor restituite după livrare, accizele, subvențiile primite de la autoritățile publice sau instituții ale UE, vânzarea propriilor terenuri și a activelor fixe, rabaturile, remizele și alte reduceri acordate clienților. Raportarea cifrei de afaceri pe județe se face după sediul central al întreprinderii furnizoare de date. Conform recomandărilor europene indicii valorici ai cifrei de afaceri din industrie sunt calculați ca indici nedeflatați, adică sunt exprimați în termeni nominali.

În conformitate cu prevederile Regulamentului (UE) 2019/2152 al Parlamentului European și al Consiliului și Regulamentului delegat (UE) 2020/1197 al Comisiei cu privire la statisticile pe termen scurt, în calculul indicelui producției industriale, se cuprind diviziunile CAEN Rev.2: 05÷35, exclusiv grupa 353, iar în calculul indicelui cifrei de afaceri, se cuprind diviziunile CAEN Rev.2: 05÷33.

**Comerțul internațional cu bunuri.** Statisticile de comerț internațional cu bunuri se stabilesc prin însumarea datelor din sistemele INTRASTAT și EXTRASTAT:

- sistemul INTRASTAT, pentru comerțul intra-UE, include schimburile de bunuri între România și celelalte state membre ale Uniunii Europene;
- sistemul EXTRASTAT, pentru comerțul extra-UE, include schimburile de bunuri între România și statele care nu sunt membre ale Uniunii Europene.

- Sfera de cuprindere

**Comerțul INTRA-UE** cuprinde expedierile de bunuri din România cu destinația alt stat membru UE și introducerile de bunuri în România provenind din alt stat membru UE.

Expedierile din România includ:

- bunuri în liberă circulație care părăsesc teritoriul statistic al României cu destinația alt stat membru UE;
- bunuri care au fost plasate sub procedura vamală de prelucrare activă (în interiorul țării) sau prelucrare sub control vamal în România și care sunt destinate altor state membre.

Introducerile în România includ:

- bunuri în liberă circulație într-un stat membru UE, care intră pe teritoriul statistic al României;
- bunuri care au fost plasate sub procedura vamală de prelucrare activă sau prelucrare sub control vamal în alt stat membru UE și care intră pe teritoriul statistic al României.

Comerțul EXTRA-UE cuprinde schimburile de bunuri între România și statele nemembre UE, având ca obiect: importul direct de bunuri pentru consum, bunurile importate scoase din antrepozitele vamale sau zonele libere pentru a fi puse în consum, exportul de bunuri de origine națională, precum și exportul de bunuri importate, declarate pentru consumul intern.

Se cuprind, de asemenea:

- importurile temporare de bunuri străine pentru prelucrare activă (în interiorul țării);
- exporturile de produse compensatoare rezultate după prelucrarea activă;
- exporturile temporare de bunuri pentru prelucrare pasivă (prelucrare în alte țări);
- importurile de produse compensatoare rezultate după prelucrarea în afara țării și bunurile importate sau exportate în sistemul de leasing financiar (la valoarea integrală a bunurilor);
- quasi-exporturile, pentru care sunt întocmite, la frontiera națională, declarații vamale de export aferente tranzacțiilor internaționale ale operatorilor economici nerezidenți.

Nu sunt cuprinse în comerțul internațional: bunurile în tranzit, bunurile temporar admise/scoase în/din țară (cu excepția celor pentru prelucrare), bunurile achiziționate de organizații internaționale pentru utilizări proprii în România, bunurile pentru și după reparații și piesele de schimb aferente.

- Valoarea bunurilor expediate/exportate și introduse/importate

Se stabilește pe baza prețurilor FOB la expedieri/exporturi și a prețurilor CIF la introduceri/importuri.

- Repartizarea pe țări a schimburilor internaționale se determină astfel:
  - pentru comerțul INTRA-UE, pe baza principiului „țara de destinație” (la expedieri) și „țara de expediere” (la introduceri);
  - pentru comerțul EXTRA-UE, pe baza principiului „țara de destinație” (la export) și „țara de origine” (la import, cu excepția cazului în care țara de origine este un stat membru UE, caz în care se ia în considerare țara de expediere).

Se consideră „țara de destinație”, țara în care bunurile vor fi consumate, „țara de expediere”, țara din care bunurile au fost expediate și „țara de origine”, țara în care a fost produs bunul sau în care bunul a suferit ultima transformare substanțială.

- **Sursa datelor:**

- Pentru comerțul INTRA-UE:

- declarațiile statistice Intrastat, colectate de către INS direct de la operatorii economici care au realizat un volum valoric al exporturilor intra-UE de bunuri sau și un volum al importurilor intra-UE de bunuri superior nivelului pragului statistic Intrastat stabilit pentru fiecare flux și an de referință;
- declarațiile vamale colectate și prelucrate de către Ministerul Finanțelor - Autoritatea Vamală Română (MF-AVR), pentru comerțul intra-UE privind bunuri pentru prelucrare internă sau prelucrare sub control vamal; bunuri care se mișcă din/către părți ale teritoriului statistic al UE, dar care nu aparțin teritoriului fiscal al UE.

- Pentru comerțul EXTRA-UE:

- Ministerul Finanțelor - Autoritatea Vamală Română (MF-AVR), care colectează și prelucrează declarațiile vamale de export și import. Operatorii economici autorizați pentru proceduri vamale simplificate trimit la INS date de export/import utilizând un formular cu structură prestabilită.

- Datele privind comerțul internațional cu bunuri cu energie electrică și gaze naturale sunt colectate pe formulare statistice de la societățile importatoare/exportatoare și de la operatorii de rețea (CN Transelectrica SA și SNTGN Transgaz SA) de către INS. Importul și exportul nu cuprind cantitățile fizice de energie electrică și gaz natural transportat prin conducte care tranzitează teritoriul național.

Datele privind comerțul internațional cu bunuri pentru fiecare județ au fost stabilite în funcție de sediul social din Registrul Statistic al Întreprinderilor (REGIS) al agenților economici care au realizat exporturile/importurile de bunuri.



**Comerțul cu amănuntul** include revânzarea mărfurilor către consumatorii finali, în general în cantități mici și în starea în care au fost cumpărate.

În comerțul cu amănuntul nu se cuprind: vânzările de produse agricole pe piața țărănească, vânzările de produse care nu sunt bunuri de consum (cereale, petrol brut, semințe, etc.), vânzări de produse alimentare și băuturi pentru consumul pe loc, vânzarea de autovehicule, piese de schimb pentru acestea, vânzările de carburanți pentru autovehicule.

**Serviciile de piață prestate pentru populație** sunt acele activități care fac obiectul vânzării și cumpărării pe piață - având ca principal beneficiar populația - și sunt produse de societăți ale căror venituri provin în proporție de cel puțin 50% din vânzarea producției proprii, indiferent de denumirea prețurilor practicate (tarif, taxă, preț de vânzare).

**Cifra de afaceri totală din comerțul interior și servicii** reprezintă veniturile totale înregistrate de către întreprinderi în perioada respectivă, provenite atât din activitatea principală, cât și din activitățile secundare exercitate de acestea.

Datele lunare se obțin pe baza cercetării selective a întreprinderilor care au activități principale de comerț cu amănuntul, respectiv servicii de piață pentru populație.

**Indicii volumului cifrei de afaceri din comerțul interior și servicii** sunt calculați în condiții metodologice și de prețuri comparabile. Datele publicate sunt provizorii și periodic se rectifică pe baza corecturilor ce se efectuează retroactiv de către întreprinderile din eșantion, asupra datelor completate anterior de către acestea.

Datele lunare privind **câștigul salarial și efectivul de salariați** sunt obținute printr-o cercetare statistică selectivă. Pentru dimensionarea eșantionului s-a luat în considerare obținerea unor estimări ale principalelor caracteristici cercetate, care să fie afectate de erori în limita a +/-3% și garantate cu o probabilitate de 95%. Începând cu luna ianuarie 2024 eșantionul cuprinde circa 23300 unități economico-sociale. Unitățile din „sectorul bugetar” sunt cuprinse exhaustiv în cercetare, excepție făcând unitățile administrației publice locale pentru care datele la nivelul consiliilor locale comunale se culeg pe bază de eșantion reprezentativ la nivel de județ (cca. 820 de unități). Pentru sectorul economic, au fost incluse în cercetare unitățile cu 4 salariați și peste, care reprezintă 88,34% din numărul total al salariaților din acest sector.

În scopul îmbunătățirii calității rezultatelor și a creșterii ratei totale de răspuns se aplică metode de estimare prin imputarea unităților fără date în cercetarea statistică și care au raportat date în sursele administrative<sup>1</sup> („Declarația privind obligațiile de plată a contribuțiilor sociale, impozitului pe venit și evidența nominală a persoanelor asigurate (D112)”). De asemenea, datele pentru unitățile care aparțin administrației publice centrale (ministere, instituții, autorități/agenții naționale ș.a.) sunt estimate pe baza informațiilor declarate în D112, conform fluxului de prelucrare dezvoltat pentru estimarea indicatorilor statistici. Rata de imputare<sup>2</sup> este de circa 10%.

**Obiectivul** cercetării statistice lunare asupra câștigurilor salariale îl constituie evaluarea tendințelor pe termen scurt ale câștigurilor salariale medii lunare și orare pe total economie și sectoare de activitate.

Datele sunt **agregate după activitatea omogenă a unităților**; aceasta înseamnă că în activitatea de administrație publică conform CAEN Rev. 2 **nu sunt cuprinse** toate activitățile secundare desfășurate în administrația publică centrală și locală, de tipul:

- asistență socială,
- activități de spectacole, culturale și recreative,
- peisagistică și servicii pentru clădiri,
- agricultură,
- distribuția apei, salubritate, gestionarea deșeurilor, activități de decontaminare,
- construcții,
- transport și depozitare,
- producere și furnizare de energie electrică și termică, gaze, apă caldă și aer condiționat,
- închiriere și sub-inchiriere a bunurilor imobiliare etc.

<sup>1</sup> Agenția Națională de Administrare Fiscală

<sup>2</sup> Cauzele care intră în calculul ratei de imputare: refuz, unități neidentificate, unități necontactate, unități temporar/definitiv fără activitate sau în insolvență la sfârșitul perioadei de referință (care au raportat date în sursele administrative).

Informațiile aferente activităților secundare sunt cuprinse, fiecare, la activitățile economice conform CAEN Rev. 2 corespunzătoare.

Informațiile referitoare la „**sectorul bugetar**” trebuie utilizate cu atenție, deoarece datele se referă la statisticile din activitățile economice (agregate după activitatea omogenă) conform CAEN Rev.2 de administrație publică, învățământ și sănătate și asistență socială (inclusiv sector privat pentru învățământ - cca. 3,2%, respectiv sănătate și asistență socială - cca. 11,7%), exclusiv forțele armate și personalul asimilat (Ministerul Apărării Naționale, Ministerul Afacerilor Interne, Serviciul Român de Informații etc.).

Aceste statistici nu țin cont de forma de finanțare, scopul lor fiind cel de furnizare de informații pe activități economice conform CAEN Rev. 2.

Informațiile corespunzătoare formei de finanțare sunt gestionate de Ministerul Finanțelor Publice, în conformitate cu prevederile OUG nr. 48/2005, cu completările și modificările ulterioare.

**Efectivul salariaților** la sfârșitul perioadei de referință reprezintă numărul de salariați (inclusiv lucrătorii sezonieri, managerul sau administratorul) angajați cu contract de muncă/raport de serviciu pe durată determinată sau nedeterminată, în program complet sau parțial (inclusiv cei cu contract de muncă/raport de serviciu suspendat), existenți în evidențele întreprinderii la sfârșitul perioadei de referință.

Salariații aflați în muncă la domiciliu/telemuncă se cuprind întocmai ca și salariații care își desfășoară activitatea la locul de muncă obișnuit. Nu sunt cuprinși salariații detașați la lucru în străinătate și/sau cei care cumulează mai multe funcții și nu au funcția de bază la unitatea raportoare, precum și următoarele categorii:

- *patronii* care își desfășoară activitatea în propria unitate și pentru care sursa de venit o constituie numai dividendele și profitul unității;
- *lucrătorii familiali* reprezintă persoanele care-și exercită activitatea într-o unitate economică aparținând familiei sau unei rude, pe care o ajută și pentru care nu primesc remunerație sub formă de salariu; plata se realizează în natură (hrană, haine, locuință) sau ocazional, cu titlu excepțional, și în bani, fără a figura pe statul de salarii;
- *membrii* consiliilor județene și locale;
- *zilierii* reprezintă persoane fizice care desfășoară activități necalificate cu caracter ocazional, potrivit prevederilor legale în vigoare.

Pentru a evita dubla/multipla înregistrare se respectă definiția din Codul fiscal (cu modificările și completările ulterioare) referitoare la activitatea dependentă la funcția de bază, respectiv „orice activitate desfășurată în baza unui contract individual de muncă sau a unui statut special prevăzut de lege, declarată angajatorului ca funcție de bază de către angajat; în cazul în care activitatea se desfășoară pentru mai mulți angajatori, angajatul este obligat să declare fiecăruia locul unde exercită funcția pe care o consideră de bază”. Sunt excluse cadrele militare și personalul asimilat (Ministerul Apărării Naționale, Ministerul Afacerilor Interne, Serviciul Român de Informații etc.).

*Efectivul salariaților din tabelul nr. 13* - secțiunea „Principalii indicatori economico-sociali la nivel național” a fost estimat prin cercetarea statistică lunară asupra câștigurilor salariale.

*Efectivul salariaților din tabelul nr. 7* - secțiunea „Principalii indicatori economico-sociali la nivel de județ” a fost estimat pe baza datelor obținute din cercetarea statistică lunară asupra câștigurilor salariale, care au fost completate cu informațiile existente în Registrul Statistic al Întreprinderilor (REGIS), pentru unitățile cu 1-3 salariați și au fost repartizate pe județe, respectiv pe sectoare de activitate, conform distribuției obținute din cercetarea statistică anuală asupra costului forței de muncă, astfel:

- datele pentru **anul 2023** au fost **estimate** pe baza rezultatelor cercetării statistice lunare asupra câștigurilor salariale, completate cu informațiile existente în Registrul Statistic al Întreprinderilor pentru întreprinderile cu 1-3 salariați și au fost repartizate pe județe și sectoare de activitate conform distribuției obținute din cercetarea statistică anuală asupra costului forței de muncă din anul 2022;
- datele pentru **perioada ianuarie-iunie 2024** au fost **reestimate** pe baza rezultatelor cercetării statistice lunare asupra câștigurilor salariale, completate cu informațiile existente în Registrul Statistic al Întreprinderilor pentru întreprinderile cu 1-3 salariați și au fost repartizate pe județe și sectoare de activitate conform distribuției obținute din cercetarea statistică anuală asupra costului forței de muncă din anul 2023

- **începând cu luna iulie 2024**, datele au fost **estimate** pe baza rezultatelor cercetării statistice lunare asupra câștigurilor salariale, completate cu informațiile existente în Registrul Statistic al Întreprinderilor pentru întreprinderile cu 1-3 salariați și au fost repartizate pe județe și sectoare de activitate conform distribuției obținute din cercetarea statistică anuală asupra costului forței de muncă din anul 2023.

Diferența dintre numărul total al salariaților calculat prin însumarea efectivelor de salariați ale fiecărui județ din tabelul nr. 7 și efectivul de salariați din tabelul nr. 13 este determinată de includerea în sfera de cuprindere a unităților cu 1-3 salariați.

**Câștigul salarial mediu brut lunar** se calculează prin raportarea sumelor brute plătite din fondul de salarii, din profitul net și alte fonduri, la numărul mediu al salariaților.

În **sumele brute plătite salariaților** sunt cuprinse:

- **Sumele brute plătite din fondul de salarii pentru timpul lucrat:**
  - salariile de bază corespunzătoare timpului efectiv lucrat în program normal și suplimentar (inclusiv indexările și indemnizațiile de conducere, salariile de merit și alte drepturi care potrivit actelor normative fac parte din salariul de bază);
  - sporurile și indemnizațiile acordate sub formă de procent din salariul de bază brut sau în sumă fixă;
  - premiile/bonusurile/beneficiile din cursul anului și anuale sub diferite forme din fondul de salarii (inclusiv al 13-lea salariu, premiile de vacanță);
  - plățile/primele excepționale (ocasionale) efectuate către salariații care părăsesc întreprinderea (inclusiv primele acordate cu ocazia pensionării), cu condiția ca aceste sume să nu fie prevăzute în contractul de muncă;
  - sumele acordate salariaților pentru transportul până la și de la locul de muncă;
  - sumele brute acordate salariaților pentru plata zilelor de concediu de odihnă neefectuat;
  - sumele aferente stimulentei de risc acordat personalului medical, potrivit prevederilor legale în vigoare;
  - alte sume/adaosuri acordate din fondul de salarii potrivit prevederilor legale în vigoare și/sau stabilite prin contractele de muncă (inclusiv cele pentru susținerea cheltuielilor cu utilitățile la locul în care salariații își desfășoară activitatea, precum electricitate, încălzire, apă și abonamentul de date, achiziția mobilierului și a echipamentelor de birou, în limitele stabilite de angajator prin contractul de muncă sau regulamentul intern, în limita unui plafon lunar, corespunzător numărului de zile din lună în care salariatul își desfășoară activitatea în regim de telemuncă);
  - plata managerului sau după caz, indemnizația brută a administratorului sau premiile de performanță acordate acestora, potrivit contractelor de management, de administrare, de mandat sau a contractelor de performanță încheiate potrivit prevederilor legale în vigoare.
- **Sumele brute plătite din fondul de salarii pentru timpul nelucrat:**
  - sumele plătite pentru timpul nelucrat (concedii de odihnă, de studii, pentru zilele de sărbători legale, evenimente familiale deosebite etc.) potrivit prevederilor legale în vigoare și/sau stabilite prin contractele de muncă;
  - indemnizațiile suportate de angajator pentru incapacitate temporară de muncă (concediu medical) cauzată de boli obișnuite sau de accidente în afara muncii, boli profesionale și accidente de muncă plătite din fondul de salarii (exclusiv sumele plătite din bugetul Fondului național unic de asigurări sociale de sănătate și bugetul Asigurărilor pentru accidente de muncă și boli profesionale), potrivit prevederilor legale în vigoare;
  - sumele plătite pentru întreruperi ale lucrului neimputabile salariaților (inclusiv șomaj tehnic beneficiind de o indemnizație din salariul de bază plătită potrivit prevederilor legale în vigoare);
  - indemnizațiile pentru perioada suspendării temporare a contractului de muncă din inițiativa angajatorului (șomaj tehnic), indiferent dacă sunt suportate de angajator sau din bugetul de stat, potrivit prevederilor legale în vigoare;
  - indemnizațiile de care beneficiază salariații pentru zilele libere acordate părinților pentru supravegherea copiilor, în situația închiderii temporare a unităților de învățământ, potrivit prevederilor legale în vigoare;
  - indemnizațiile de care beneficiază salariații ca urmare a reducerii timpului de muncă, potrivit prevederilor legale în vigoare.
- **Sumele brute plătite din fondul de salarii sub forma drepturilor în natură și ajutoarelor bănești** cuprind contravaloarea drepturilor în natură și a ajutoarelor bănești acordate ca retribuire a muncii (potrivit prevederilor legale în vigoare și/sau stabilite prin contractele de muncă);
- **Sumele brute acordate salariaților (ca stimulente) din profitul net al unității**, inclusiv suma corespunzătoare cotei managerului sau administratorului, după caz, exclusiv dividendele plătite din profitul net;
- **Sumele brute plătite din alte fonduri (inclusiv drepturi în natură, ajutoare bănești, indemnizația/norma de hrană, alte stimulente) decât din fondul de salarii**, inclusiv sumele încasate ca penalități provenite din sumele încasate prin executare silită potrivit Codului de procedură fiscală, din cele încasate în cadrul procedurii de reorganizare judiciară și faliment,

alte stimulente acordate în afara fondului de salarii, sumele plătite pentru activitatea prestată în proiecte finanțate din fonduri europene, sumele plătite direct din costuri pentru drepturile în natură sub formă de produse, chirie, combustibil, energie, transport, contravaloarea biletelor de valoare (tichete de masă, tichete de creșă, tichete cadou, tichete culturale și vouchere/tichete de vacanță), toate sumele acordate conform prevederilor legale în vigoare.

**Câștigul salarial mediu net lunar** rezultă prin scăderea din sumele brute plătite aferente câștigului salarial mediu brut lunar a contribuției de asigurări sociale datorată de salariați, a contribuției de asigurări sociale de sănătate datorată de salariați și a impozitului corespunzător, rezultatul fiind împărțit la numărul mediu al salariaților.

*Câștigul salarial mediu brut/net diseminat lunar nu cuprinde sumele compensatorii, sumele plătite retroactiv ca urmare a câștigării în instanță a drepturilor bănești aferente anilor anteriori.*

**Notă:** *Câștigul salarial mediu brut/net diseminat lunar nu cuprinde sumele compensatorii, sumele plătite retroactiv ca urmare a câștigării în instanță a drepturilor bănești aferente anilor anteriori.*

*Conform prevederilor legislației naționale în vigoare (OUG nr. 79/2017 cu modificările și completările ulterioare), contribuțiile de asigurări sociale, respectiv cele de asigurări sociale de sănătate care cădeau în sarcina angajatorului au fost transferate în sarcina salariatului și, începând cu luna ianuarie 2018, sunt suportate în totalitate de salariat, fiind reflectate în cuantumul brut al câștigului salarial nominal.*

*În consecință, indicatorul „câștig salarial mediu brut lunar” produs și diseminat începând cu luna de referință ianuarie 2018 nu mai este comparabil cu seriile de date anterioare anului 2018.*

*Aceste prevederi legale nu influențează comparabilitatea datelor pentru seriile de „câștig salarial mediu net lunar.”*

*Începând cu anul 2019, conform prevederilor legislației naționale în vigoare, anumite categorii de salariați beneficiază de facilități fiscale în ceea ce privește impozitul și contribuțiile sociale obligatorii. De asemenea, în unele domenii de activitate se aplică un salariu de bază minim brut diferențiat.*

**Numărul mediu al salariaților** cuprinde persoanele angajate cu contract de muncă/raport de serviciu pe durată determinată sau nedeterminată (inclusiv lucrătorii sezonieri, managerul sau administratorul), al căror contract de muncă/raport de serviciu nu a fost suspendat în perioada de referință.

Numărul mediu al salariaților se calculează ca medie aritmetică simplă rezultată din suma efectivelor zilnice de salariați (**exclusiv** cei al căror contract de muncă/raport de serviciu a fost suspendat), din perioada de referință, inclusiv din zilele de repaus săptămânal, sărbători legale și alte zile nelucrătoare, împărțită la numărul total al zilelor calendaristice.

În **efectivul zilnic al salariaților** luat în calculul numărului mediu **se cuprind** următoarele categorii de salariați:

- persoanele cu contract de muncă/raport de serviciu pe durată determinată sau nedeterminată, inclusiv salariații detașați la lucru în străinătate (dacă unitatea care i-a detașat le-a asigurat o remunerație în țară, pentru care a virat contribuții sociale obligatorii și impozit);
- persoanele al căror contract de muncă/raport de serviciu a fost suspendat din inițiativa angajatorului (în cazul întreruperii temporare a activității) și au beneficiat de o indemnizație din salariul de bază corespunzător locului de muncă ocupat;
- persoanele aflate în incapacitate temporară de lucru (concediu medical) pe perioada când aceștia sunt plătiți de angajator din fonduri proprii;
- părinții, în timpul zilelor libere acordate pentru supravegherea copiilor, în situația închiderii temporare a unităților de învățământ, indiferent din ce fonduri sunt plătiți;
- salariații al căror timp de lucru a fost redus temporar, indiferent din ce fonduri sunt plătiți.

Din efectivul zilnic al salariaților luat în calculul numărului mediu **se exclud:** salariații aflați în concedii fără plată, în grevă, patronii care își desfășoară activitatea în propria unitate și pentru care sursa de venit o constituie numai dividendele și profitul unității, lucrătorii familiari (persoanele care-și exercită activitatea într-o unitate economică aparținând familiei sau unei rude, pe care o ajută și pentru care nu primesc remunerație sub formă de salariu; plata se realizează în natură (hrană, haine, locuință) sau ocazional, cu titlu excepțional, și în bani, fără a figura pe statul de salarii), membrii consiliilor județene și locale, zilierii (persoane fizice care desfășoară activități necalificate cu caracter ocazional, potrivit prevederilor legale în vigoare).

În zilele de repaus săptămânal, sărbători legale și alte zile nelucrătoare se ia în calcul ca efectiv zilnic numărul salariaților din ziua precedentă, cu excepția celor al căror contract de muncă/raport de serviciu a încetat în această zi. În cazul când unitatea a fost înființată sau și-a încetat activitatea în cursul lunii de referință, se iau în calcul efectivele zilnice numai pentru perioada în care a funcționat, iar suma rezultată se împarte la numărul total al zilelor calendaristice din lună.

Salariații angajați cu normă parțială se includ în numărul mediu proporțional cu timpul de lucru prevăzut în contractul de muncă. În efectivul salariaților luat în calculul numărului mediu se includ numai persoanele care au fost plătite.

În **mod excepțional**, pentru cazurile când **se plătesc sume corespunzătoare perioadelor anterioare** (de exemplu: premii din cursul anului sau anuale, premii de vacanță, al 13-lea salariu, sume brute restante din ultimele luni ale anului precedent (de exemplu: plata restantă a însoțitorilor persoanelor cu dizabilități), sume brute plătite retroactiv ca urmare a câștigării în instanță a drepturilor bănești pentru primele de vacanță și a unor sporuri aferente anului în curs), **numărul beneficiarilor** (foști salariați sau salariați cu contract de muncă/raport de serviciu suspendat) **se include în numărul mediu al salariaților** proporțional cu perioadele pentru care se realizează plățile respective, astfel încât să existe o corespondență directă între sumele brute plătite și numărul mediu al salariaților.

**Șomerii înregistrați** reprezintă persoanele înscrise la agențiile teritoriale pentru ocuparea forței de muncă în conformitate cu legislația în vigoare (Legea nr. 76/2002 privind sistemul asigurărilor pentru șomaj și stimularea ocupării forței de muncă).

**Rata șomajului** reprezintă proporția numărului de șomeri înregistrați la agențiile pentru ocuparea forței de muncă în populația activă civilă. Populația activă civilă se determină prin însumarea populației ocupate civile cu numărul șomerilor înregistrați.

**Mișcarea naturală a populației** Datele privind fenomenele demografice s-au obținut prin prelucrarea informațiilor cuprinse în buletinele statistice de nașcuți-vii, decese, căsătorii și divorțuri întocmite de primăriile municipale, orașenești și comunale, odată cu înregistrarea fenomenelor în actele de stare civilă.

### 1. Definiții

**Născut-viu** este produsul concepției, expulzat sau extras complet din corpul mamei, independent de durata sarcinii și care, după această separare, prezintă un semn de viață (respirație, activitate cardiacă, pulsații ale cordonului ombilical sau contracții musculare dependente de voință).

**Decedată** este persoana căreia i-au încetat definitiv funcțiile vitale după trecerea unui timp oarecare de la naștere.

**Sporul natural** reprezintă diferența dintre numărul nașcuților-vii și numărul persoanelor decedate, în perioada de referință.

**Căsătoria** reprezintă uniunea dintre un bărbat și o femeie, încheiată în concordanță cu legislația țării, în scopul întemeierii unei familii și din care rezultă drepturi și obligații între cei doi soți, precum și ale acestora față de copii.

**Divorțul** reprezintă desfacerea unei căsătorii încheiate legal, printr-o hotărâre definitivă a instanței judecătorești, a ofițerului de stare civilă sau a unui notar public. Datele se referă la acțiunile de divorț pentru care desfacerea căsătoriei a fost admisă.

**Domiciliul** persoanei este adresa la care aceasta declară că are locuința principală, trecută în cartea de identitate, așa cum este luată în evidența organelor administrative ale statului.

**Reședința obișnuită** reprezintă locul în care o persoană își petrece în mod normal perioada zilnică de odihnă, fără a ține seama de absențele temporare pentru recreere, vacanțe, vizite la prieteni și rude, afaceri, tratamente medicale sau pelerinaj religios. Reședința obișnuită poate să fie aceeași cu domiciliul sau poate să difere în cazul persoanelor care aleg să-și stabilească reședința obișnuită în altă localitate decât cea de domiciliu din țară sau străinătate.

### 2. Sfera de cuprindere

În numărul **nașcuților-vii** sunt incluși nașcuții-vii ale căror mame aveau, la data nașterii, domiciliul sau reședința obișnuită pentru o perioadă de cel puțin 12 luni în România.

În numărul **decedaților** sunt incluse persoanele care aveau, la data decesului, domiciliul sau reședința obișnuită pentru o perioadă de cel puțin 12 luni în România.

În numărul **căsătoriilor** sunt incluse căsătoriile persoanelor care aveau, la data încheierii căsătoriei, domiciliul în România, precum și căsătoriile persoanelor de cetățenie română care se căsătoresc în străinătate și care sunt înregistrate la oficiile de stare civilă din România.

În numărul **divorțurilor** sunt incluse divorțurile persoanelor ale căror divorțuri s-au încheiat la judecătorii, stări civile sau notari publici, în conformitate cu Legea nr. 202/2010, precum și divorțurile cetățenilor români care au divorțat în străinătate, transcrise în România.

**Autorizația de construire** constituie actul de autoritate al administrației locale pe baza căruia se asigură aplicarea măsurilor prevăzute de lege referitoare la amplasarea, proiectarea, executarea și funcționarea construcțiilor. Aceasta se eliberează beneficiarului lucrării, în temeiul și cu respectarea documentațiilor de urbanism și amenajare a teritoriului, în vederea începerii lucrărilor de construcții. Lucrarea se referă la autorizațiile de construire eliberate pentru clădiri rezidențiale.

**Locuințele terminate** sunt locuințele ridicate în cursul perioadei de referință, ale căror elemente, inclusiv fundația, s-au construit pentru prima dată și la care s-au finalizat toate lucrările prevăzute în documentația tehnică și au fost recepționate de beneficiar.

**Turism - Sosirea unui turist** într-o structură de primire turistică cu funcțiuni de cazare turistică se înregistrează când o persoană este înscrisă în registrul structurii respective, pentru a fi găzduită una sau mai multe nopți. În fiecare structură de primire turistică cu funcțiuni de cazare turistică se consideră o singură sosire pe turist, indiferent de numărul de înnoptări rezultate din șederea sa neîntreruptă.

**Înnoptarea** reprezintă intervalul de 24 de ore, începând cu ora hotelieră, pentru care o persoană este înregistrată în evidența structurii de cazare turistică și beneficiază de găzduire în contul tarifului aferent spațiului ocupat, chiar dacă durata de ședere efectivă este inferioară intervalului menționat. Sunt avute în vedere și înnoptările aferente paturilor instalate suplimentar (plătite de turiști).

**Indicele de utilizare netă a locurilor de cazare turistică** exprimă relația între capacitatea de cazare în funcțiune și utilizarea efectivă a acesteia de către turiști, într-o perioadă determinată. Rezultă din calcul prin împărțirea numărului total de înnoptări realizate, la capacitatea de cazare turistică în funcțiune, din perioada respectivă.

**Sursa datelor pentru sosirile și înnoptările în structurile de primire turistică** cu funcțiuni de cazare turistică (inclusiv apartamente și camere de închiriat) o reprezintă chestionare statistice Turism 1A completate de toate persoanele juridice și fizice care au în proprietate sau administrează în locație de gestiune astfel de structuri. Lista structurilor de primire turistică cu funcțiuni de cazare turistică (inclusiv apartamente și camere de închiriat), care trebuie să completeze chestionarul statistic este actualizată periodic, cu informații privind structurile nou clasificate sau reclasificate, de Ministerul Antreprenoriatului și Turismului - Departamentul pentru Turism.

Cercetarea statistică referitoare la "Frecvențarea structurilor de primire turistică cu funcțiuni de cazare" se adresează structurilor de primire turistică (inclusiv apartamente și camera de închiriat) cu o capacitate de minim 10 locuri pat care funcționează în luna de referință - circa 14462 operatori economici.

**PRINCIPALII INDICATORI  
ECONOMICO-SOCIALI  
LA NIVEL NAȚIONAL**

## I. INDUSTRIE

1. INDICIILE PRODUCȚIEI INDUSTRIALE - serie brută - (%)	luna corespunzătoare din anul precedent = 100													1.1-30.IX.2024 față de 1.1-30.IX.2023 <sup>2)</sup>
	2023				2024									
	sep.	oct.	nov.	dec.	ian.	feb.	mar.	apr.	mai	iun.	iul.	aug. <sup>1)</sup>	sep. <sup>2)</sup>	
<b>Total țară</b>	97,7	100,3	97,5	96,6	96,0	100,2	96,0	112,1	88,9	96,0	100,5	95,8	96,3	97,8
Industrie extractivă	99,3	96,4	92,8	91,9	92,5	102,8	98,1	105,0	98,2	96,7	102,9	99,6	95,6	99,9
Industrie prelucrătoare	98,6	101,2	97,5	96,8	95,9	100,7	95,5	116,9	88,4	96,2	100,4	95,6	96,3	98,1
Producția și furnizarea de energie electrică și termică, gaze, apă caldă și aer condiționat	90,2	95,8	99,2	97,5	97,9	96,2	98,5	85,5	87,8	94,6	99,8	95,4	97,3	94,9

Notă: Datele pentru lunile anului 2023 au fost revizuite datorită schimbării anului de bază și a sistemului de ponderare.

<sup>1)</sup> Date rectificate; <sup>2)</sup> Date provizorii.

2. INDICIILE VALORICE AI CIFREI DE AFACERI DIN INDUSTRIE PE TOTAL (PIAȚA INTERNĂ ȘI PIAȚA EXTERNĂ) (%)	luna corespunzătoare din anul precedent = 100													1.1-30.IX.2024 față de 1.1-30.IX.2023 <sup>2)</sup>
	2023				2024									
	sep.	oct.	nov.	dec.	ian.	feb.	mar.	apr.	mai	iun.	iul.	aug. <sup>1)</sup>	sep. <sup>2)</sup>	
<b>Total țară</b>	97,2	102,7	99,3	96,0	102,5	108,4	99,8	119,2	93,0	103,2	110,9	104,1	106,0	104,9

Notă: Datele pentru lunile anului 2023 au fost revizuite datorită schimbării anului de bază și a sistemului de ponderare.

<sup>1)</sup> Date rectificate; <sup>2)</sup> Date provizorii.

3. INDICIILE PREȚURILOR PRODUCȚIEI INDUSTRIALE PE TOTAL (PIAȚA INTERNĂ ȘI PIAȚA EXTERNĂ) (%)	luna precedentă = 100												
	2023				2024								
	sep.	oct.	nov.	dec.	ian.	feb.	mar.	apr.	mai	iun.	iul.	aug. <sup>1)</sup>	sep. <sup>2)</sup>
<b>Total țară</b>	102,39	100,51	100,42	99,51	99,87	99,21	98,16	99,98	100,66	101,26	101,89	98,71	98,24

Notă: Datele pentru lunile anului 2023 au fost revizuite datorită schimbării anului de bază și a sistemului de ponderare.

<sup>1)</sup> Date rectificate; <sup>2)</sup> Date provizorii.

## II. COMERȚ INTERIOR. SERVICII

4. INDICIILE VOLUMULUI CIFREI DE AFACERI <sup>1)</sup> PENTRU COMERȚUL CU AMĂNUNTUL, CU EXCEPȚIA AUTOVEHICULELOR ȘI MOTOCICLETELOR - serie brută - (%)	luna corespunzătoare din anul precedent = 100													1.1-30.IX.2024 față de 1.1-30.IX.2023 <sup>2)</sup>
	2023				2024									
	sep.	oct.	nov.	dec.	ian.	feb.	mar.	apr.	mai	iun.	iul.	aug. <sup>1)</sup>	sep. <sup>2)</sup>	
<b>Total țară</b>	98,7	101,6	103,4	100,0	107,4	110,7	102,0	114,7	105,3	109,5	108,1	107,8	110,3	108,4
Cu vânzare predominantă de produse alimentare, băuturi și tutun	102,8	103,9	104,0	104,6	104,6	103,6	97,8	106,3	105,7	106,4	104,8	104,4	103,9	104,1
Cu vânzare predominantă de produse nealimentare	99,6	104,0	106,6	101,0	112,2	119,4	106,5	122,2	107,2	112,1	114,6	116,2	118,5	114,2

Notă: Datele pentru lunile anului 2023 au fost revizuite datorită schimbării anului de bază și a sistemului de ponderare.

<sup>1)</sup> Date rectificate; <sup>2)</sup> Date provizorii; <sup>3)</sup> Fără TVA.

5. INDICIILE VOLUMULUI CIFREI DE AFACERI <sup>1)</sup> PENTRU COMERȚUL CU RIDICATA ȘI CU AMĂNUNTUL, ÎNTREȚINEREA ȘI REPARAREA AUTOVEHICULELOR ȘI A MOTOCICLETELOR - serie brută - (%)	luna corespunzătoare din anul precedent = 100													1.1-30.IX.2024 față de 1.1-30.IX.2023 <sup>2)</sup>
	2023				2024									
	sep.	oct.	nov.	dec.	ian.	feb.	mar.	apr.	mai	iun.	iul.	aug. <sup>1)</sup>	sep. <sup>2)</sup>	
<b>Total țară</b>	109,2	107,5	101,7	105,6	100,9	106,8	96,3	119,4	94,4	96,6	106,8	98,6	98,2	101,6
Comerțul cu autovehicule	120,4	113,4	103,7	109,8	99,5	108,6	96,5	118,8	96,8	96,4	106,6	98,8	97,3	101,8
Întreținerea și repararea autovehiculelor	94,3	94,6	93,1	100,7	86,4	73,5	81,3	97,0	77,3	83,0	94,8	86,7	82,8	84,4
Comerțul cu piese și accesorii pentru autovehicule	95,4	102,2	101,1	98,0	108,9	117,9	101,8	131,5	95,4	101,8	110,3	101,7	105,7	107,6
Comerțul cu motociclete, piese și accesorii aferente; întreținerea și repararea motocicletelor	91,2	88,0	104,2	128,2	159,9	118,5	104,5	111,3	108,4	106,3	140,3	123,1	116,5	118,7

Notă: Datele pentru lunile anului 2023 au fost revizuite datorită schimbării anului de bază și a sistemului de ponderare.

<sup>1)</sup> Date rectificate; <sup>2)</sup> Date provizorii

<sup>3)</sup> Fără TVA.

6. INDICIILE VOLUMULUI CIFREI DE AFACERI <sup>1)</sup> PENTRU SERVICIILE DE PIAȚĂ PRESTATE POPULAȚIEI - serie brută - (%)	luna corespunzătoare din anul precedent = 100													1.1-30.IX.2024 față de 1.1-30.IX.2023 <sup>2)</sup>
	2023				2024									
	sep.	oct.	nov.	dec.	ian.	feb.	mar.	apr.	mai	iun.	iul.	aug. <sup>1)</sup>	sep. <sup>2)</sup>	
<b>Total țară</b> din care:	106,7	102,9	103,2	103,3	102,2	100,7	100,5	97,0	94,2	97,6	95,9	98,4	100,9	98,5
Hoteluri și restaurante	112,8	109,1	108,1	110,0	104,2	97,5	99,9	97,8	93,9	98,6	95,2	96,1	100,1	97,9
Jocuri de noroc și alte activități recreative	91,4	84,3	89,1	90,4	97,3	113,2	106,0	89,9	92,4	92,2	92,8	98,2	100,7	98,0
Activități ale agenților turistici și ale tur-operatorilor; alte servicii de rezervare și asistență turistică	82,5	82,4	85,1	73,0	111,8	88,9	85,7	82,9	83,1	81,4	89,1	110,0	100,1	92,5
Coafură și alte activități	85,9	88,2	90,1	91,5	76,5	84,4	83,9	97,6	93,9	102,9	104,4	101,6	99,0	93,8
Spălarea, curățarea (uscată) articolelor textile și a produselor din blană	122,1	118,5	113,9	108,8	104,6	107,4	105,7	114,8	109,1	115,9	120,8	115,3	122,4	113,0

Notă: Datele pentru lunile anului 2023 au fost revizuite datorită schimbării anului de bază și a sistemului de ponderare.

<sup>1)</sup> Date rectificate; <sup>2)</sup> Date provizorii.

<sup>3)</sup> Fără TVA.

## III. COMERȚ INTERNAȚIONAL

7. COMERȚUL INTERNAȚIONAL CU BUNURI (mii euro)	2023 <sup>1)</sup>					2024								
	aug.	sep.	oct.	nov.	dec.	ian. <sup>2)</sup>	feb. <sup>2)</sup>	mar. <sup>2)</sup>	apr. <sup>2)</sup>	mai <sup>2)</sup>	iun. <sup>2)</sup>	iul. <sup>2)</sup>	aug. <sup>3)</sup>	1.1-31.VIII <sup>3)</sup>
Exporturi FOB	7079169	8123170	8407408	8256121	6143463	7082437	7955384	7953367	8302251	7238772	7736520	8321403	6549050	61139183
Importuri CIF	9723197	10285819	11206918	10573570	9576145	9061172	10134138	10457543	10962507	10214512	10531044	11268407	9429789	82059112
Sold FOB/CIF	-2644028	-2162649	-2799510	-2317449	-3432682	-1978735	-2178754	-2504176	-2660256	-2975740	-2794524	-2947004	-2880739	-20919929

<sup>1)</sup> Date provizorii; <sup>2)</sup> Date revizuite <sup>3)</sup> Date estimate.



#### IV. TURISM

8. SOSIRI ÎN PRINCIPALELE STRUCTURI DE PRIMIRE TURISTICĂ CU FUNCȚIUNI DE CAZARE TURISTICĂ, PE TIPURI DE STRUCTURI DE PRIMIRE TURISTICĂ - (număr)	2023				2024								
	sep.	oct.	nov.	dec.	ian.	feb.	mar.	apr.	mai	iun.	iul.	aug.	sep.
<b>Total țară, din care:</b>	<b>1312044</b>	<b>1094024</b>	<b>952007</b>	<b>901136</b>	<b>768731</b>	<b>847484</b>	<b>854942</b>	<b>897197</b>	<b>1087543</b>	<b>1330209</b>	<b>1880397</b>	<b>2172863</b>	<b>1313831</b>
Hoteluri	854503	731738	640096	576883	490609	559824	580309	596353	716575	868991	1141831	1282720	853826
Moteluri	23154	21266	17210	17794	15102	14985	17689	18758	20431	21925	25337	28089	21594
Vile turistice	38528	29590	25280	25725	22735	24505	21812	21575	25838	34288	62288	73995	36603
Cabane turistice	14250	11099	8696	9374	8555	8770	6771	6745	8370	10761	14598	20328	11996
Pensiuni turistice	96893	85285	72650	72845	61239	65175	63030	66853	80695	92324	115274	133420	91541
Pensiuni agroturistice	117593	92520	80246	86994	70823	69677	65028	74172	99672	120184	162454	194886	117813
Apartamente și camere de închiriat	116483	91444	82328	86815	78419	83416	78852	85645	103295	132825	265283	325752	135211

Notă: Cercetarea statistică referitoare la „Frecventarea structurilor de primire turistică cu funcțiuni de cazare” se adresează tuturor structurilor de primire cu o capacitate de cazare turistică de minim 10 locuri-pat.

9. ÎNNOPTĂRI ÎN PRINCIPALELE STRUCTURI DE PRIMIRE TURISTICĂ CU FUNCȚIUNI DE CAZARE TURISTICĂ, PE TIPURI DE STRUCTURI DE PRIMIRE TURISTICĂ - (număr)	2023				2024								
	sep.	oct.	nov.	dec.	ian.	feb.	mar.	apr.	mai	iun.	iul.	aug.	sep.
<b>Total țară, din care:</b>	<b>2836342</b>	<b>2222375</b>	<b>1889114</b>	<b>1735421</b>	<b>1441231</b>	<b>1629662</b>	<b>1600952</b>	<b>1697965</b>	<b>2115933</b>	<b>2830292</b>	<b>4659849</b>	<b>5346209</b>	<b>2777616</b>
Hoteluri	1984970	1581133	1345544	1114079	940519	1101733	1118462	1163484	1436857	1943481	2949666	3282956	1904750
Moteluri	35378	32378	27145	27831	23625	23412	27326	28760	30676	31009	39031	43969	33000
Vile turistice	80435	53809	46072	48222	41449	44898	39957	39363	48095	69822	160765	188140	73429
Cabane turistice	23519	18357	13831	17949	14728	15396	10797	10250	14987	20754	30932	38535	18589
Pensiuni turistice	171115	143014	120795	129771	103705	111464	103434	111459	135830	161382	217345	254945	157911
Pensiuni agroturistice	221032	165718	141305	176827	128226	128838	113957	132811	185541	231851	336104	405747	220888
Apartamente și camere de închiriat	228872	169437	148087	173305	148497	161463	146051	162769	202258	273438	666539	813836	272944

Notă: Cercetarea statistică referitoare la „Frecventarea structurilor de primire turistică cu funcțiuni de cazare” se adresează tuturor structurilor de primire cu o capacitate de cazare turistică de minim 10 locuri-pat.

10. INDICII DE UTILIZARE NETĂ A LOCURILOR DE CAZARE (%)	2023				2024								
	sep.	oct.	nov.	dec.	ian.	feb.	mar.	apr.	mai	iun.	iul.	aug.	sep.
<b>Total țară</b>	<b>32,2</b>	<b>29,9</b>	<b>27,1</b>	<b>24,8</b>	<b>21,1</b>	<b>25,2</b>	<b>22,9</b>	<b>24,5</b>	<b>27,0</b>	<b>31,0</b>	<b>40,7</b>	<b>46,6</b>	<b>31,8</b>

Notă: Cercetarea statistică referitoare la „Frecventarea structurilor de primire turistică cu funcțiuni de cazare” se adresează tuturor structurilor de primire cu o capacitate de cazare turistică de minim 10 locuri-pat.

#### V. PREȚURI

11. INDICII PREȚURILOR DE CONSUM AL POPULAȚIEI (%)	luna precedentă = 100												
	2023				2024								
	sep.	oct.	nov.	dec.	ian.	feb.	mar.	apr.	mai	iun.	iul.	aug.	sep.
<b>Total țară</b>	<b>100,79</b>	<b>100,57</b>	<b>99,99</b>	<b>100,26</b>	<b>101,10</b>	<b>100,81</b>	<b>100,42</b>	<b>100,08</b>	<b>99,89</b>	<b>100,24</b>	<b>100,60</b>	<b>100,23</b>	<b>100,33</b>
Mărfuri alimentare	100,33	100,71	99,84	100,29	101,34	100,73	100,25	100,37	99,98	99,76	100,11	100,45	100,79
Mărfuri nealimentare	101,00	100,39	99,93	100,09	100,74	100,89	100,57	99,65	99,63	100,52	100,90	99,97	99,98
Servicii	101,06	100,79	100,39	100,70	101,55	100,78	100,35	100,63	100,38	100,40	100,74	100,51	100,39

#### VI. FORȚĂ DE MUNCĂ

12. CÂȘTIGUL SALARIAL MEDIU BRUT (lei)	2023 <sup>1)</sup>				2024 <sup>1)</sup>								
	sep.	oct.	nov.	dec.	ian.	feb.	mar.	apr.	mai	iun.	iul.	aug.	sep.
<b>Total țară</b>	<b>7350</b>	<b>7509</b>	<b>7766</b>	<b>8301</b>	<b>7976</b>	<b>7990</b>	<b>8502</b>	<b>8532</b>	<b>8355</b>	<b>8480</b>	<b>8580</b>	<b>8443</b>	<b>8553</b>
Agricultură, silvicultură și pescuit	5524	5673	5941	6429	5977	6093	6145	6269	6199	6407	6456	6426	6476
Industrie	6799	6928	7369	7920	7236	7230	7702	7993	7610	7810	7953	7747	7928
Construcții	6018	6058	6793	7250	6658	6795	6980	7225	6963	6992	7159	7070	7121
Comerț cu ridicata și cu amănuntul; repararea autovehiculelor și motocicletelor	6393	6616	6800	7445	7129	7207	7574	7669	7400	7351	7663	7529	7518
Transporturi terestre și transporturi prin conducte	6686	6924	6966	7575	7331	7235	7351	7578	7651	7604	7763	7815	7787
Transporturi pe apă	10089	9957	10467	13666	10436	10568	9984	9910	9250	9087	9395	9584	9208
Transporturi aeriene	14130	14374	13682	13858	15213	14577	14236	14565	14473	15019	17716	15802	15638
Depozitare și activități auxiliare pentru transport	9779	10250	10244	12801	11267	10720	10859	11072	11348	11077	12118	11004	11529
Activități de poștă și de curier	5103	5347	5595	5504	5704	5572	5768	5884	5735	5631	6058	5931	5974
Hoteluri și restaurante	4077	4201	4255	4576	4810	4744	4916	4834	4905	5030	5210	5300	5268
Informații și comunicații	14904	15349	15333	16175	15824	15814	17940	16566	15792	16968	16413	15876	16453
Intermedieri financiare, cu excepția activităților de asigurări și ale fondurilor de pensii	11905	12128	12805	16321	12671	13092	16210	16857	15635	14809	15233	14065	13231
Activități de asigurări, reasigurări și ale fondurilor de pensii (cu excepția celor din sistemul public de asigurări sociale)	12631	12899	12618	13557	12981	14630	19968	17427	13615	13980	14318	14392	13932
Tranzacții imobiliare	6204	6407	6445	7674	7275	7649	8077	7793	7572	7581	7594	7594	7607
Activități profesionale, științifice și tehnice, din care:	9667	9775	10179	11118	10340	10529	11921	11471	10962	10878	11213	11112	11062
Cercetare-dezvoltare	10808	11067	11586	12304	10772	10822	11364	11872	11300	11446	11604	11937	11772
Administrație publică și apărare; asigurări sociale din sistemul public <sup>1)</sup>	10090	10281	10456	10979	11039	11101	11266	11389	11415	11853	11855	11725	11995
Învățământ	8292	8524	8569	8368	9316	9272	9682	9526	10189	9843	9438	9367	9800
Sănătate și asistență socială	7708	7631	7653	7873	7970	7897	8437	8422	8528	8903	8903	9031	8998
Activități de spectacole, culturale și recreative	6231	6263	6256	6677	6779	6689	6998	6898	6890	7154	7148	7033	7132
Alte activități de servicii	5031	5157	5299	5662	5530	5509	5647	5829	5639	5834	6081	6029	6191

<sup>1)</sup> Date operative

<sup>2)</sup> Exclusiv forțele armate și personalul asimilat (Ministerul Apărării Naționale, Ministerul Afacerilor Interne, Serviciul Român de Informații etc.); începând cu luna septembrie 2017, inclusiv datele aferente totalității salariaților încadrați la birourile parlamentare din circumscripțiile electorale și plătiți din sume forfetare.

**Nota 1:** Datele lunare privind câștigul salarial și efectivul de salariați sunt obținute printr-o cercetare statistică selectivă. Începând cu luna ianuarie 2024, eșantionul cuprinde, pe total țară, circa 23.300 unități economico-sociale. Unitățile din „sectorul bugetar” (vezi notele metodologice) sunt cuprinse exhaustiv în cercetare, excepție făcând unitățile administrației publice locale pentru care datele la nivelul consiliilor locale comunale se culeg pe bază de eșantion reprezentativ la nivel de județ (cca. 820 de unități). Pentru sectorul economic, au fost incluse în cercetare unitățile cu 4 salariați și peste, care reprezintă 88,34% din numărul total al salariaților din acest sector.

**Nota 2:** Conform prevederilor legislației naționale în vigoare (OUG nr. 79/2017 cu modificările și completările ulterioare), contribuțiile de asigurări sociale, respectiv cele de asigurări sociale de sănătate care cădeau în sarcina angajatorului au fost transferate în sarcina salariatului și, începând cu luna ianuarie 2018, sunt suportate în totalitate de salariat, fiind reflectate în cuantumul brut al câștigului salarial nominal. În consecință, indicatorul „câștig salarial mediu brut lunar” produs și diseminat începând cu luna de referință ianuarie 2018 nu mai este comparabil cu seriile de date anterioare anului 2018. Aceste prevederi legale nu influențează comparabilitatea datelor pentru seriile de „câștig salarial mediu net lunar.”

13. EFECTIVUL SALARIAȚILOR DIN ECONOMIE, la sfârșitul perioadei (mii persoane)	2023 <sup>1)</sup>				2024 <sup>1)</sup>								
	sep.	oct.	nov.	dec.	ian.	feb.	mar.	apr.	mai	iun.	iul.	aug.	sep.
<b>Total țară</b>	5135,2	5137,3	5135,0	5116,4	5137,8	5139,7	5147,0	5157,7	5152,4	5152,6	5160,3	5151,9	5163,4
Agricultură, Silvicultură și Pescuit	122,8	122,7	122,5	122,0	121,9	122,1	122,0	122,5	122,6	122,6	123,0	122,9	122,7
Industrie	1286,8	1285,7	1285,0	1278,7	1295,5	1296,0	1294,9	1293,2	1288,5	1286,8	1286,3	1280,3	1278,5
Construcții	449,6	449,7	448,2	445,2	444,1	448,3	450,9	452,6	452,9	453,6	455,8	456,2	456,3
Servicii <sup>*)</sup>	3276,0	3279,2	3279,3	3270,5	3276,3	3273,3	3279,2	3289,4	3288,4	3289,6	3295,2	3292,5	3305,9

<sup>1)</sup> Date operative.

<sup>\*)</sup> Exclusiv forțele armate și personalul asimilat (Ministerul Apărării Naționale, Ministerul Afacerilor Interne, Serviciul Român de Informații etc.); începând cu luna septembrie 2017, inclusiv datele aferente totalității salariaților încadrați la birourile parlamentare din circumscripțiile electorale și plățiți din sume forfetare.

**Nota 1:** Datele lunare privind câștigul salarial și efectivul de salariați sunt obținute printr-o cercetare statistică selectivă. Începând cu luna ianuarie 2024, eșantionul cuprinde, pe total țară, circa 23.300 unități economico-sociale. Unitățile din „sectorul bugetar” (vezi notele metodologice) sunt cuprinse exhaustiv în cercetare, excepție făcând unitățile administrației publice locale pentru care datele la nivelul consiliilor locale comunale se culeg pe bază de eșantion reprezentativ la nivel de județ (cca. 820 de unități). Pentru sectorul economic, au fost incluse în cercetare unitățile cu 4 salariați și peste, care reprezintă 88,34% din numărul total al salariaților din acest sector.

14. NUMĂRUL ȘOMERILOR ÎNREGISTRAȚI, la sfârșitul perioadei (mii persoane)	2023				2024								
	sep.	oct.	nov.	dec.	ian.	feb.	mar.	apr.	mai	iun.	iul.	aug.	sep.
<b>Total țară</b>	229,3	233,1	234,5	235,6	239,8	246,7	252,6	249,5	248,9	246,3	248,8	246,4	250,3
Bărbați	118,0	120,0	121,3	123,1	126,1	130,4	133,7	132,4	132,5	131,2	132,2	130,5	132,4
Femei	111,3	113,1	113,2	112,5	113,7	116,3	118,9	117,1	116,4	115,1	116,6	115,9	117,9

Sursa de date: Agenția Națională pentru Ocuparea Forței de Muncă

15. RATA ȘOMAJULUI ÎNREGISTRAT, la sfârșitul perioadei (%)	2023 <sup>1)</sup>				2024 <sup>2)</sup>								
	sep.	oct.	nov.	dec. <sup>2)</sup>	ian.	feb.	mar.	apr.	mai	iun.	iul.	aug.	sep.
<b>Total țară</b>	2,8	2,9	2,9	2,9	3,0	3,1	3,2	3,1	3,1	3,1	3,1	3,1	3,1
Bărbați	2,7	2,7	2,7	2,8	2,9	3,0	3,1	3,0	3,0	3,0	3,0	3,0	3,0
Femei	3,1	3,1	3,1	3,1	3,1	3,2	3,3	3,2	3,2	3,2	3,2	3,2	3,3

<sup>1)</sup> Rata șomajului înregistrat, recalculată cu populația activă civilă la 1 ianuarie 2023. Date definitive.

<sup>2)</sup> Rata șomajului înregistrat, recalculată cu populația activă civilă la 1 ianuarie 2024. Date definitive.

## VII. INDICATORI SOCIALI

16. NUMĂRUL MEDIU ȘI PENSIA MEDIE LUNARĂ A PENSIONARILOR DE ASIGURĂRI SOCIALE DE STAT	2023				2024	
	trim. I	trim. II	trim. III	trim. IV	trim. I	trim. II <sup>1)</sup>
Numărul mediu al pensionarilor - mii persoane	4599	4598	4601	4606	4602	4599
Pensia medie – lei	2003	2005	2007	2009	2290	2292

<sup>1)</sup> Date provizorii.

17. MIȘCAREA NATURALĂ A POPULAȚIEI (persoane cu domiciliul sau reședința obișnuită în România) - date absolute	2023 <sup>1)</sup>				2024 <sup>2)</sup>								
	sep.	oct.	nov.	dec.	ian.	feb.	mar.	apr.	mai	iun.	iul.	aug.	sep.
Născuți-vii (persoane)	13548	11852	10938	10610	13743	11130	10468	11892	11505	10707	14458	14472	14185
Decedați (persoane)	17798	20477	19891	21659	24727	21073	19450	18993	19534	18037	23065	20474	18617
Spor natural (persoane)	-4250	-8625	-8953	-11049	-10984	-9943	-8982	-7101	-8029	-7330	-8607	-6002	-4432
Căsătorii (număr)	14637	9232	5511	4388	3700	4371	5484	4765	9697	11769	13124	17164	11476
Divorțuri (număr)	1648	2108	2083	1898	589	1785	1980	1735	1571	1546	1540	1582	1813
Decedați sub 1 an (persoane)	62	75	65	82	89	75	67	71	65	82	94	85	87

<sup>1)</sup> Date semi-definitive (repartizate după luna producerii evenimentului demografic);

<sup>2)</sup> Date provizorii (repartizate după luna înregistrării evenimentului demografic);

**Nota:** Născuți-vii sunt incluși după domiciliul sau reședința obișnuită a mamei, decesele după domiciliul sau reședința obișnuită a decedatului, căsătoriile după locul înregistrării căsătoriei, respectiv, domiciliul unuia dintre cei doi soți și divorțurile după ultimul domiciliu comun al sfinilor.

## VIII. ALȚI INDICATORI

18. ÎNMATRICULĂRI DE SOCIETĂȚI COMERCIALE CU PARTICIPARE STRĂINĂ LA CAPITALUL SOCIAL SUBSCRIS, - în luna septembrie <sup>1)</sup> 2024 -	Înmatriculări de societăți comerciale - număr -	Valoarea capitalului social total subscris exprimat în:		
		Moneda națională - mii lei -	Valută	
			Dolari SUA	EURO
<b>Total țară</b>	428	723,6	161182,4	145477,1

<sup>1)</sup> Date preluate conform site ONRC la data de 21 noiembrie 2024.

Sursa de date: Oficiul Național al Registrului Comerțului

**PRINCIPALII INDICATORI  
ECONOMICO-SOCIALI  
LA NIVEL REGIONAL**

# I. INDUSTRIE

## 1. INDICIILE PRODUCȚIEI INDUSTRIALE

serie brută

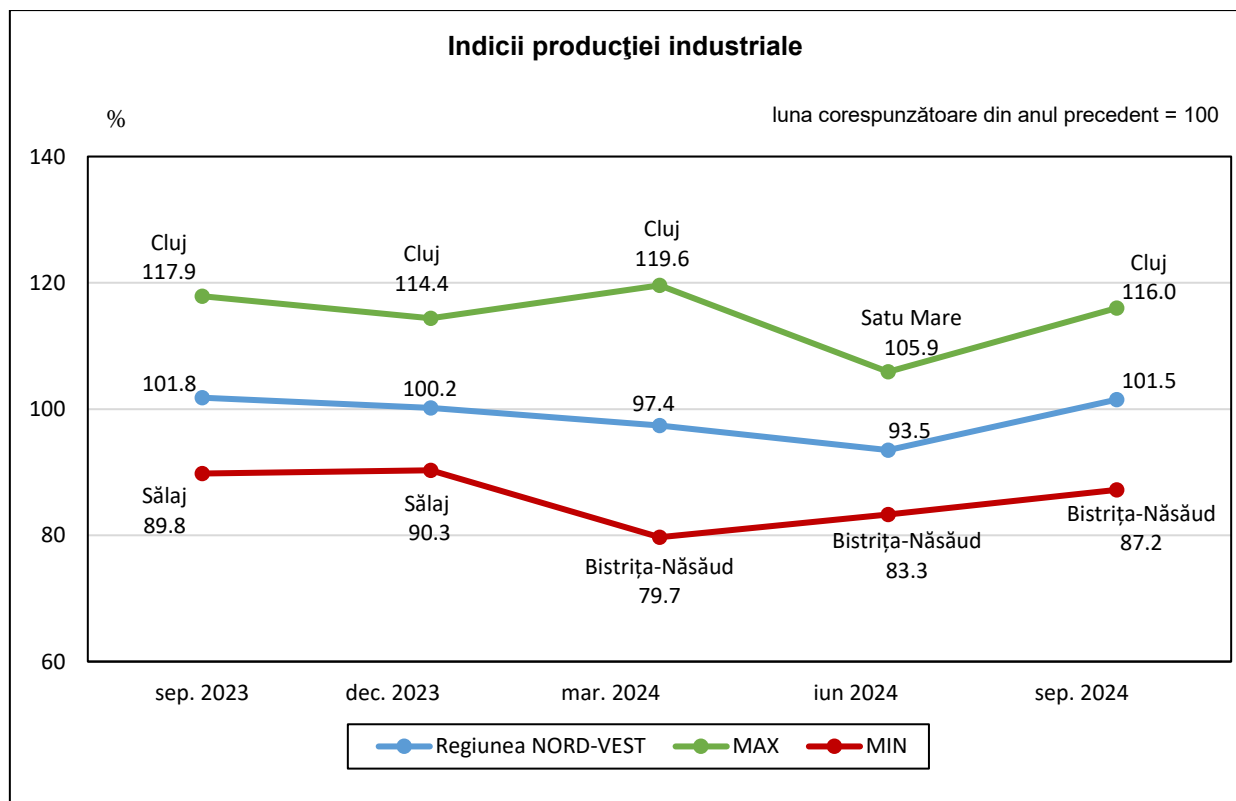
- % -

	luna corespunzătoare din anul precedent = 100													1.I-30.IX.2024 față de 1.I-30.IX.2023 <sup>3)</sup>
	2023 <sup>1)</sup>				2024									
	sep.	oct.	nov.	dec.	ian.	feb.	mar.	apr.	mai	iun.	iul.	aug. <sup>2)</sup>	sep. <sup>3)</sup>	
Regiunea Nord-Vest	101,8	106,9	105,5	100,2	98,3	103,4	97,4	112,4	89,8	93,5	102,5	96,3	101,5	99,1
Bihor	91,5	99,1	97,1	92,3	97,6	97,9	88,1	105,5	88,7	83,7	99,4	91,4	90,3	93,4
Bistrița-Năsăud	101,9	115,1	109,6	105,1	90,4	99,2	79,7	108,9	79,9	83,3	89,2	77,8	87,2	87,9
Cluj	117,9	120,7	125,5	114,4	116,4	124,3	119,6	123,8	96,0	104,1	105,8	95,3	116,0	110,7
Maramureș	97,1	97,4	96,1	96,0	88,4	90,3	85,8	92,8	81,5	84,2	95,4	97,1	89,9	89,5
Satu Mare	101,1	105,4	99,9	93,8	94,7	97,8	101,4	116,7	99,5	105,9	119,0	111,2	112,2	106,5
Sălaj	89,8	96,1	89,1	90,3	80,4	95,2	93,3	132,3	86,9	99,2	105,7	109,6	110,7	100,3

<sup>1)</sup> Date recalculat ca urmare a schimbării anului de bază și a sistemului de ponderare; <sup>2)</sup> Date rectificate; <sup>3)</sup> Date provizorii.

**Notă:** Sursa datelor o constituie capitolul PROD din Cercetarea statistică lunară privind indicatorii pe termen scurt în industrie (IND TS). Indicii producției industriale (IPI) caracterizează evoluția producției industriale totale la nivel de județ, în timp ce IPI, calculat la nivel național, caracterizează evoluția valorii adăugate brute la costul factorilor, realizată în activitatea industrială. IPI regional se calculează pe baza IPI determinat la nivelul județelor componente ale regiunii și a datelor disponibile privind ponderea fiecărui județ în cifra de afaceri din industria regiunii (Ancheta Structurală – 2022).

**IMPORTANT!** Pentru a evidenția schimbările din structura economiei, începând cu publicarea datelor pentru luna de referință ianuarie 2024, anul de bază utilizat în calculul indicilor, pentru toți indicatorii pe termen scurt a fost modificat din 2015 în 2021. Schimbarea anului de bază presupune și actualizarea sistemului de ponderare, pentru a reflecta modificările structurale intervenite în activitățile din economia județului. Aceste modificări au determinat recalcularea și revizuirea corespunzătoare a seriilor de date publicate anterior.



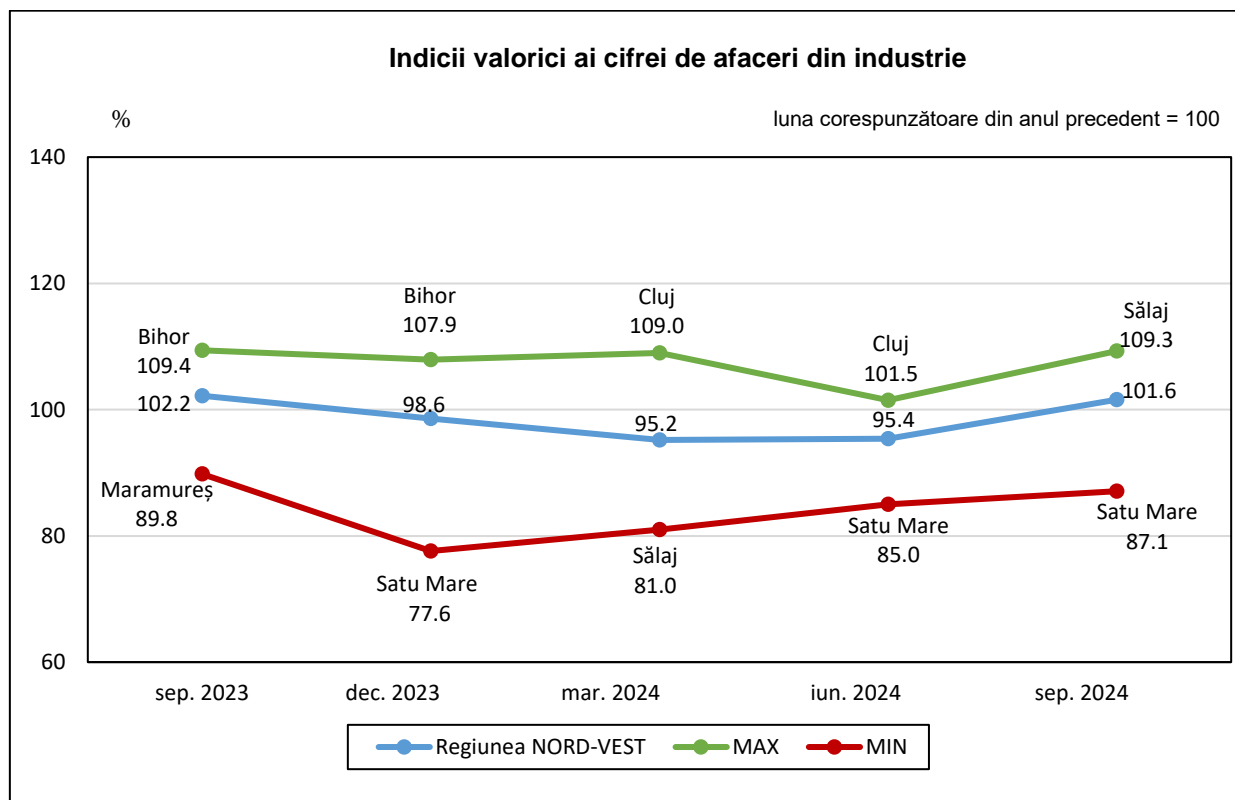
## 2. INDICIILE VALORICE AI CIFREI DE AFACERI DIN INDUSTRIE PE TOTAL (PIAȚA INTERNĂ ȘI PIAȚA EXTERNĂ)

- % -

	luna corespunzătoare din anul precedent = 100												1.1-30.IX.2024 față de 1.1-30.IX.2023 <sup>3)</sup>	
	2023 <sup>1)</sup>				2024									
	sep.	oct.	nov.	dec.	ian.	feb.	mar.	apr.	mai	iun.	iul.	aug. <sup>2)</sup>		sep. <sup>3)</sup>
<b>Regiunea Nord-Vest</b>	<b>102,2</b>	<b>107,9</b>	<b>108,8</b>	<b>98,6</b>	<b>98,2</b>	<b>106,7</b>	<b>95,2</b>	<b>115,3</b>	<b>91,8</b>	<b>95,4</b>	<b>104,6</b>	<b>100,2</b>	<b>101,6</b>	<b>100,7</b>
Bihor	109,4	112,5	113,9	107,9	98,1	112,4	94,5	124,8	100,3	96,6	111,8	102,7	104,6	104,5
Bistrița-Năsăud	102,9	105,2	100,7	99,5	94,1	98,9	89,5	116,9	83,9	91,5	96,5	90,1	98,7	95,2
Cluj	107,7	111,7	122,1	103,0	103,3	114,6	109,0	122,0	97,3	101,5	109,8	105,9	106,2	107,5
Maramureș	89,8	97,7	99,8	97,8	94,6	95,2	89,3	91,6	85,5	96,6	106,1	105,2	100,2	96,0
Satu Mare	101,7	108,3	109,6	77,6	94,5	95,4	90,6	111,6	84,7	85,0	94,7	91,9	87,1	92,8
Sălaj	91,1	107,5	81,7	94,7	100,8	119,0	81,0	120,9	86,8	93,2	92,5	91,5	109,3	98,3

<sup>1)</sup> Date recalulate ca urmare a schimbării anului de bază și a sistemului de ponderare; <sup>2)</sup> Date rectificate; <sup>3)</sup> Date provizorii.

**Notă:** Sursa datelor o constituie capitolul CA din Cercetarea statistică lunară privind indicatorii pe termen scurt în industrie (IND TS). Indicele valoric al cifrei de afaceri din industrie este calculat pe baza unei cercetări statistice selective care cuprinde toate întreprinderile cu peste 50 de salariați și un eșantion de întreprinderi cu 4-49 salariați. Conform recomandărilor europene indicii valorici ai cifrei de afaceri din industrie sunt calculați ca indici nedeinflați. Raportarea cifrei de afaceri pe județe se face după sediul central al întreprinderii furnizoare de date. ICA regional se calculează pe baza ICA determinat la nivelul județelor componente ale regiunii și a datelor disponibile privind ponderea fiecărui județ în cifra de afaceri din industria regiunii, (Ancheta Structurală – 2022).



## II. COMERȚ INTERNAȚIONAL

### 3. COMERȚUL INTERNAȚIONAL CU BUNURI

- mii euro -

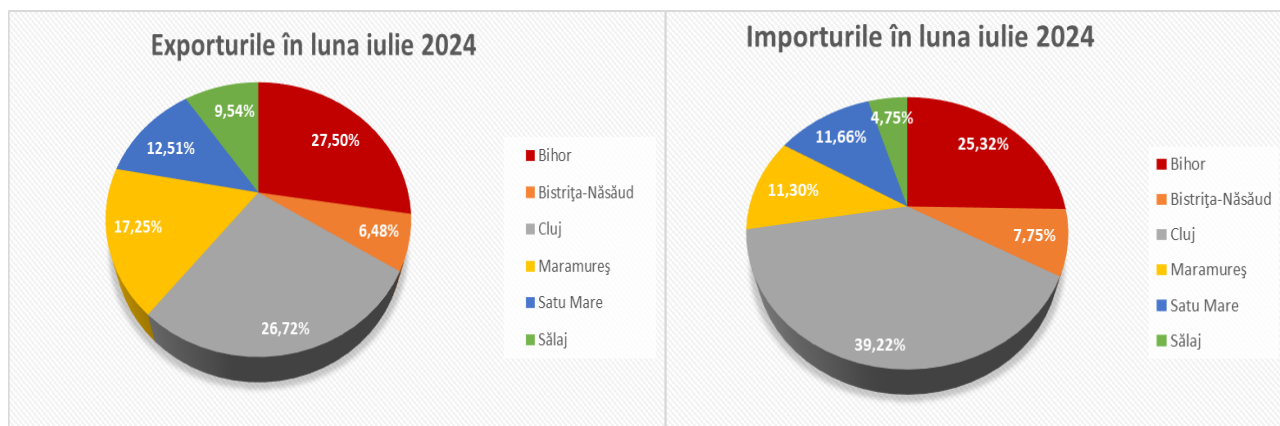
	2023 <sup>1)</sup>						2024							
	iul.	aug.	sep.	oct.	nov.	dec.	ian. <sup>2)</sup>	feb. <sup>2)</sup>	mar. <sup>2)</sup>	apr. <sup>2)</sup>	mai <sup>2)</sup>	iun. <sup>2)</sup>	iul. <sup>3)</sup>	1.I-31.VII.2024 <sup>3)</sup>
<b>Total exporturi FOB-Regiunea Nord-Vest</b>	<b>904816</b>	<b>797177</b>	<b>938247</b>	<b>963837</b>	<b>1016368</b>	<b>764545</b>	<b>858387</b>	<b>929521</b>	<b>928268</b>	<b>981051</b>	<b>879575</b>	<b>885466</b>	<b>909503</b>	<b>6371771</b>
Bihor	235024	208308	262701	248561	257889	210839	224774	241408	256569	258996	233422	253663	250195	1719026
Bistrița-Năsăud	67138	53144	60685	62784	65149	48433	55853	57266	57505	64566	51731	53653	58948	399522
Cluj	225083	221321	256301	265903	288030	202837	235291	257705	254307	264502	252040	241958	243010	1748813
Maramureș	146307	142290	156222	155823	168987	126952	140320	152037	154205	162134	142248	137939	156876	1045761
Satu Mare	133678	122927	139467	156269	149789	108267	122331	138780	126789	142910	117106	117131	113742	878788
Sălaj	97586	49187	62871	74497	86524	67217	79818	82325	78893	87943	83028	81122	86732	579861
<b>Total importuri CIF-Regiunea Nord-Vest</b>	<b>968850</b>	<b>964746</b>	<b>1018389</b>	<b>1080785</b>	<b>1027188</b>	<b>850378</b>	<b>862666</b>	<b>1010463</b>	<b>1004441</b>	<b>1050765</b>	<b>967159</b>	<b>963991</b>	<b>1016691</b>	<b>6876172</b>
Bihor	240430	238086	243787	276141	256172	206396	234318	266111	246712	267810	246970	230163	257379	1749463
Bistrița-Năsăud	77847	64907	79096	81966	79621	65580	66804	80341	72645	72031	71101	70305	78755	511980
Cluj	377742	396519	413708	412093	404873	351687	329037	393979	406462	429948	389210	405692	398762	2753089
Maramureș	111266	99840	110016	122535	113669	98692	89459	103742	108618	117130	103838	101462	114880	739128
Satu Mare	125492	127975	134153	148969	127884	93795	109774	125858	128752	126853	116983	111608	118582	838411
Sălaj	36073	37419	37629	39081	44969	34228	33274	40432	41252	36993	39057	44761	48333	284101
<b>Sold FOB/CIF-Regiunea Nord-Vest</b>	<b>-64034</b>	<b>-167569</b>	<b>-80142</b>	<b>-116948</b>	<b>-10820</b>	<b>-85833</b>	<b>-4279</b>	<b>-80942</b>	<b>-76173</b>	<b>-69714</b>	<b>-87584</b>	<b>-78525</b>	<b>-107188</b>	<b>-504401</b>
Bihor	-5406	-29778	18914	-27580	1717	4443	-9544	-24703	9857	-8814	-13548	23500	-7184	-30437
Bistrița-Năsăud	-10709	-11763	-18411	-19182	-14472	-17147	-10951	-23075	-15140	-7465	-19370	-16652	-19807	-112458
Cluj	-152659	-175198	-157407	-146190	-116843	-148850	-93746	-136274	-152155	-165446	-137170	-163734	-155752	-1004276
Maramureș	35041	42450	46206	33288	55318	28260	50861	48295	45587	45004	38410	36477	41996	306633
Satu Mare	8186	-5048	5314	7300	21905	14472	12557	12922	-1963	16057	123	5523	-4840	40377
Sălaj	61513	11768	25242	35416	41555	32989	46544	41893	37641	50950	43971	36361	38399	295760

<sup>1)</sup> Date semidefinite;

<sup>2)</sup> Date revizuite;

<sup>3)</sup> Date provizorii.

### Structura pe județe a comerțului internațional al Regiunii Nord-Vest

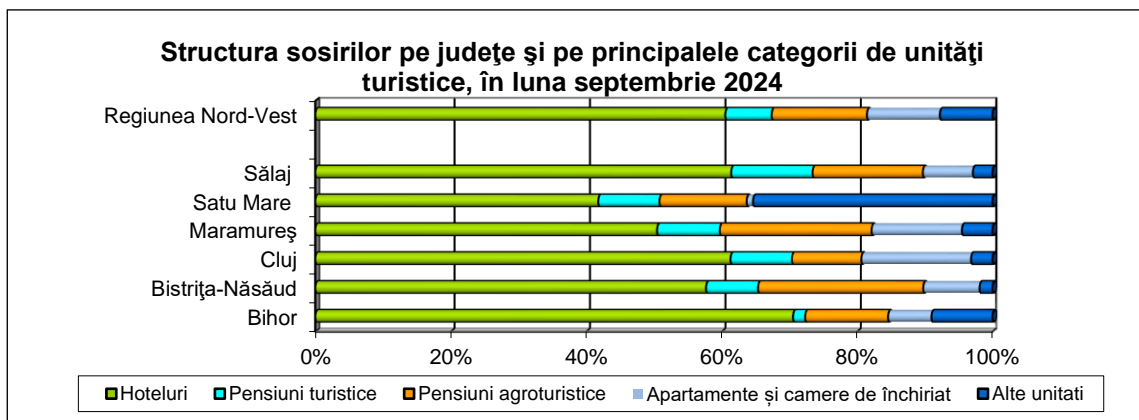


### III. TURISM

#### 4. SOSIRI ÎN PRINCIPALELE STRUCTURI DE PRIMIRE TURISTICĂ CU FUNCȚIUNI DE CAZARE TURISTICĂ, PE TIPURI DE STRUCTURI DE PRIMIRE TURISTICĂ

- număr -

Tipuri de structuri de primire turistică	2023				2024								
	sep.	oct.	nov.	dec.	ian.	feb.	mar.	apr.	mai	iun.	iul.	aug.	sep.
<b>Regiunea Nord-Vest - Total</b>	<b>170070</b>	<b>154905</b>	<b>139040</b>	<b>125887</b>	<b>110189</b>	<b>121352</b>	<b>120273</b>	<b>130871</b>	<b>159087</b>	<b>178081</b>	<b>210653</b>	<b>243884</b>	<b>172102</b>
Bihor	51243	45566	43067	36697	32922	37854	33841	36002	47932	55492	70359	86907	52612
Bistrița-Năsăud	10918	9990	7683	7817	6551	6059	6472	7457	8790	10166	14583	17040	11029
Cluj	64035	59440	54367	42339	34903	41450	45235	50533	58526	66504	71061	72282	62701
Maramureș	25714	22195	17279	22998	21039	20183	18663	20636	26903	27936	35336	46274	27478
Satu Mare	14457	14375	13986	13858	13020	13508	13326	13631	13524	13888	15059	15962	14396
Sălaj	3703	3339	2658	2178	1754	2298	2736	2612	3412	4095	4255	5419	3886
din care:													
<b>Regiunea Nord-Vest – Hoteluri</b>	<b>104908</b>	<b>97946</b>	<b>90948</b>	<b>77468</b>	<b>66665</b>	<b>75577</b>	<b>74780</b>	<b>80385</b>	<b>97188</b>	<b>104868</b>	<b>116611</b>	<b>128457</b>	<b>104210</b>
Bihor	36635	34246	33429	27971	24961	29231	26536	26636	35965	38768	45733	53583	37121
Bistrița-Năsăud	6799	6330	4976	4821	4300	3621	3912	4619	5414	5583	6582	7934	6365
Cluj	40170	36560	35679	26868	20469	25036	27409	30885	35536	40517	40714	38605	38451
Maramureș	13110	12551	9258	10570	10577	10636	9964	10954	12454	12066	15309	19238	13870
Satu Mare	6279	6356	6190	6136	5426	5845	5444	5917	5745	5732	6111	6586	6016
Sălaj	1915	1903	1416	1102	932	1208	1515	1374	2074	2202	2162	2511	2387
<b>Regiunea Nord-Vest – Pensiuni turistice</b>	<b>12019</b>	<b>11138</b>	<b>9358</b>	<b>8701</b>	<b>8427</b>	<b>8614</b>	<b>9369</b>	<b>9166</b>	<b>11156</b>	<b>12589</b>	<b>13781</b>	<b>15303</b>	<b>11781</b>
Bihor	524	678	766	687	720	625	577	693	819	1244	1401	1725	940
Bistrița-Năsăud	856	788	709	687	681	722	713	690	814	934	999	1109	847
Cluj	6715	6212	4855	3666	3725	4015	4758	4468	5377	5992	6911	6926	5682
Maramureș	2318	1944	1622	2317	2049	1849	1900	1945	2663	2823	2676	3559	2543
Satu Mare	1005	1020	990	960	930	940	1004	1000	940	1130	1280	1320	1302
Sălaj	601	496	416	384	322	463	417	370	543	466	514	664	467
<b>Regiunea Nord-Vest – Pensiuni agroturistice</b>	<b>24613</b>	<b>20469</b>	<b>17198</b>	<b>17700</b>	<b>15016</b>	<b>15973</b>	<b>15136</b>	<b>17206</b>	<b>22563</b>	<b>26784</b>	<b>35115</b>	<b>42205</b>	<b>24218</b>
Bihor	7063	5335	4438	3719	3384	4045	3264	4202	5574	7600	11223	13972	6446
Bistrița-Năsăud	2269	2076	1432	1618	1190	1159	1240	1566	1912	2417	3719	4912	2691
Cluj	6593	6588	5579	5171	4422	4799	4782	5059	6946	7797	8453	9085	6432
Maramureș	6319	4333	3582	5281	4269	3953	3670	4198	5962	6582	9146	11368	6162
Satu Mare	1648	1591	1570	1535	1510	1610	1670	1690	1710	1770	1920	2000	1854
Sălaj	721	546	597	376	241	407	510	491	459	618	654	868	633
<b>Regiunea Nord-Vest – Apartamente și camere de închiriat</b>	<b>14894</b>	<b>13620</b>	<b>11256</b>	<b>12463</b>	<b>10899</b>	<b>11654</b>	<b>11188</b>	<b>14009</b>	<b>16609</b>	<b>19818</b>	<b>26498</b>	<b>36955</b>	<b>18541</b>
Bihor	2860	1971	1791	2283	1823	1671	1173	1886	2177	3233	5412	8834	3374
Bistrița-Năsăud	496	373	394	433	310	368	418	433	456	848	2312	2771	917
Cluj	8191	8313	6675	5588	5395	6472	6944	8435	8632	10219	12141	15245	10161
Maramureș	2989	2561	2117	3803	3087	2896	2373	2860	4961	4951	5961	9333	3667
Satu Mare	115	120	115	120	117	116	110	120	125	130	140	146	135
Sălaj	243	282	164	236	167	131	170	275	258	437	532	626	287





## 5. ÎNNOPTĂRI ÎN PRINCIPALELE STRUCTURI DE PRIMIRE TURISTICĂ CU FUNCȚIUNI DE CAZARE TURISTICĂ, PE TIPURI DE STRUCTURI DE PRIMIRE TURISTICĂ

- număr -

Tipuri de structuri de primire turistică	2023				2024								
	sep.	oct.	nov.	dec.	ian.	feb.	mar.	apr.	mai	iun.	iul.	aug.	sep.
<b>Regiunea Nord-Vest - Total</b>	<b>344150</b>	<b>312617</b>	<b>273437</b>	<b>237643</b>	<b>194112</b>	<b>222875</b>	<b>218439</b>	<b>238565</b>	<b>304005</b>	<b>358106</b>	<b>456750</b>	<b>521594</b>	<b>354614</b>
Bihor	145346	127248	114358	83847	69018	84588	76587	80744	113652	146245	193511	227423	155663
Bistrița-Năsăud	18957	16424	11984	12422	10384	8905	10363	11983	13241	18966	34213	35252	18291
Cluj	109523	105949	94234	74070	59762	72157	76916	87996	99722	117302	132282	137963	107358
Maramureș	45296	37140	28709	46501	37138	36790	32159	36274	53887	49950	68123	89852	47040
Satu Mare	16963	18501	17963	17002	14786	16561	16504	16022	16683	17269	19023	20324	17893
Sălaj	8065	7355	6189	3801	3024	3874	5910	5546	6820	8374	9598	10780	8369
din care:													
<b>Regiunea Nord-Vest – Hoteluri</b>	<b>230247</b>	<b>217495</b>	<b>193610</b>	<b>147581</b>	<b>120346</b>	<b>145188</b>	<b>142596</b>	<b>153016</b>	<b>194277</b>	<b>230644</b>	<b>273603</b>	<b>294199</b>	<b>235373</b>
Bihor	113776	105509	95431	65706	52206	66942	61709	62390	89960	113169	139025	153321	122646
Bistrița-Năsăud	11635	10282	7434	6891	6122	4941	5835	6852	7578	10835	16015	17490	9836
Cluj	70024	67249	62312	45517	35333	43774	46587	55155	61167	72390	76775	75322	65745
Maramureș	21598	19833	15212	19156	18519	19386	16923	17923	23003	20985	26892	32217	22352
Satu Mare	7769	9465	9050	8324	6364	7991	7726	7413	7918	8126	9092	9960	8620
Sălaj	5445	5157	4171	1987	1802	2154	3816	3283	4651	5139	5804	5889	6174
<b>Regiunea Nord-Vest – Pensiuni turistice</b>	<b>19464</b>	<b>17161</b>	<b>14485</b>	<b>13793</b>	<b>12841</b>	<b>13525</b>	<b>14418</b>	<b>14535</b>	<b>17338</b>	<b>20227</b>	<b>23144</b>	<b>25733</b>	<b>18349</b>
Bihor	1153	983	1371	1251	1577	1350	1186	1359	1495	2280	2867	3273	1826
Bistrița-Năsăud	1085	1188	899	837	835	860	904	910	1069	1284	1383	1691	1184
Cluj	11080	10076	8312	6202	5877	6644	7585	7162	8571	9889	11946	11943	9560
Maramureș	4193	3171	2265	3896	3110	2938	2965	3366	4340	4684	4687	6462	3669
Satu Mare	1086	1090	1065	1055	1010	1020	1099	1100	1040	1265	1410	1458	1442
Sălaj	867	653	573	552	432	713	679	638	823	825	851	906	668
<b>Regiunea Nord-Vest – Pensiuni agroturistice</b>	<b>45803</b>	<b>35676</b>	<b>29197</b>	<b>35397</b>	<b>26829</b>	<b>28256</b>	<b>25655</b>	<b>30344</b>	<b>41145</b>	<b>49755</b>	<b>70732</b>	<b>89180</b>	<b>44654</b>
Bihor	15940	10742	8636	8255	7184	8361	6145	8318	10992	15543	24137	31837	13631
Bistrița-Năsăud	4540	3799	2748	3397	2674	2232	2530	3249	3537	4540	7983	10443	5531
Cluj	10809	11350	9530	10595	8137	8722	8309	8727	12199	14110	16428	18194	11469
Maramureș	11699	7133	5597	10862	6834	6571	5963	7304	11807	12550	18857	24961	11161
Satu Mare	1748	1721	1715	1690	1640	1740	1815	1865	1890	2000	2130	2180	1986
Sălaj	1067	931	971	598	360	630	893	881	720	1012	1197	1565	876
<b>Regiunea Nord-Vest – Apartamente și camere de închiriat</b>	<b>27314</b>	<b>23769</b>	<b>19626</b>	<b>25745</b>	<b>20120</b>	<b>20903</b>	<b>19668</b>	<b>24639</b>	<b>32458</b>	<b>34832</b>	<b>51438</b>	<b>71767</b>	<b>33983</b>
Bihor	6366	3630	3418	4331	3780	3259	2128	3581	4483	6302	11087	17690	7035
Bistrița-Năsăud	1083	650	710	882	589	600	853	764	742	1668	4606	5139	1457
Cluj	13819	14231	11352	9775	9173	11158	12004	13954	14416	17429	21476	26984	17359
Maramureș	5582	4678	3612	10091	6113	5476	4206	5578	12156	8527	13100	20592	7445
Satu Mare	145	150	140	145	134	130	115	145	150	148	165	185	160
Sălaj	319	430	394	521	331	280	362	617	511	758	1004	1177	527



## 6. SEJURUL MEDIU ÎN PRINCIPALELE STRUCTURI DE PRIMIRE TURISTICĂ CU FUNCȚIUNI DE CAZARE TURISTICĂ, PE TIPURI DE STRUCTURI DE PRIMIRE TURISTICĂ

- zile -

Tipuri de structuri de primire turistică	2023				2024								
	sep.	oct.	nov.	dec.	ian.	feb.	mar.	apr.	mai	iun.	iul.	aug.	sep.
<b>Regiunea Nord-Vest - Total</b>	2,0	2,0	2,0	1,9	1,8	1,8	1,8	1,8	1,9	2,0	2,2	2,1	2,1
Bihor	2,8	2,8	2,7	2,3	2,1	2,2	2,3	2,2	2,4	2,6	2,8	2,6	3,0
Bistrița-Năsăud	1,7	1,6	1,6	1,6	1,6	1,5	1,6	1,6	1,5	1,9	2,3	2,1	1,7
Cluj	1,7	1,8	1,7	1,7	1,7	1,7	1,7	1,7	1,7	1,8	1,9	1,9	1,7
Maramureș	1,8	1,7	1,7	2,0	1,8	1,8	1,7	1,8	2,0	1,8	1,9	1,9	1,7
Satu Mare	1,2	1,3	1,3	1,2	1,1	1,2	1,2	1,2	1,2	1,2	1,3	1,3	1,2
Sălaj	2,2	2,2	2,3	1,7	1,7	1,7	2,2	2,1	2,0	2,0	2,3	2,0	2,2
din care:													
<b>Regiunea Nord-Vest – Hoteluri</b>	2,2	2,2	2,1	1,9	1,8	1,9	1,9	1,9	2,0	2,2	2,3	2,3	2,3
Bihor	3,1	3,1	2,9	2,3	2,1	2,3	2,3	2,3	2,5	2,9	3,0	2,9	3,3
Bistrița-Năsăud	1,7	1,6	1,5	1,4	1,4	1,4	1,5	1,5	1,4	1,9	2,4	2,2	1,5
Cluj	1,7	1,8	1,7	1,7	1,7	1,7	1,7	1,8	1,7	1,8	1,9	2,0	1,7
Maramureș	1,6	1,6	1,6	1,8	1,8	1,8	1,7	1,6	1,8	1,7	1,8	1,7	1,6
Satu Mare	1,2	1,5	1,5	1,4	1,2	1,4	1,4	1,3	1,4	1,4	1,5	1,5	1,4
Sălaj	2,8	2,7	2,9	1,8	1,9	1,8	2,5	2,4	2,2	2,3	2,7	2,3	2,6
<b>Regiunea Nord-Vest – Pensiuni turistice</b>	1,6	1,5	1,5	1,6	1,5	1,6	1,5	1,6	1,6	1,6	1,7	1,7	1,6
Bihor	2,2	1,4	1,8	1,8	2,2	2,2	2,1	2,0	1,8	1,8	2,0	1,9	1,9
Bistrița-Năsăud	1,3	1,5	1,3	1,2	1,2	1,2	1,3	1,3	1,3	1,4	1,4	1,5	1,4
Cluj	1,7	1,6	1,7	1,7	1,6	1,7	1,6	1,6	1,6	1,7	1,7	1,7	1,7
Maramureș	1,8	1,6	1,4	1,7	1,5	1,6	1,6	1,7	1,6	1,7	1,8	1,8	1,4
Satu Mare	1,1	1,1	1,1	1,1	1,1	1,1	1,1	1,1	1,1	1,1	1,1	1,1	1,1
Sălaj	1,4	1,3	1,4	1,4	1,3	1,5	1,6	1,7	1,5	1,8	1,7	1,4	1,4
<b>Regiunea Nord-Vest – Pensiuni agroturistice</b>	1,9	1,7	1,7	2,0	1,8	1,8	1,7	1,8	1,8	1,9	2,0	2,1	1,8
Bihor	2,3	2,0	1,9	2,2	2,1	2,1	1,9	2,0	2,0	2,0	2,2	2,3	2,1
Bistrița-Năsăud	2,0	1,8	1,9	2,1	2,2	1,9	2,0	2,1	1,8	1,9	2,1	2,1	2,1
Cluj	1,6	1,7	1,7	2,0	1,8	1,8	1,7	1,7	1,8	1,8	1,9	2,0	1,8
Maramureș	1,9	1,6	1,6	2,1	1,6	1,7	1,6	1,7	2,0	1,9	2,1	2,2	1,8
Satu Mare	1,1	1,1	1,1	1,1	1,1	1,1	1,1	1,1	1,1	1,1	1,1	1,1	1,1
Sălaj	1,5	1,7	1,6	1,6	1,5	1,5	1,8	1,8	1,6	1,6	1,8	1,8	1,4
<b>Regiunea Nord-Vest – Apartamente și camere de închiriat</b>	1,8	1,7	1,7	2,1	1,8	1,8	1,8	1,8	2,0	1,8	1,9	1,9	1,8
Bihor	2,2	1,8	1,9	1,9	2,1	2,0	1,8	1,9	2,1	1,9	2,0	2,0	2,1
Bistrița-Năsăud	2,2	1,7	1,8	2,0	1,9	1,6	2,0	1,8	1,6	2,0	2,0	1,9	1,6
Cluj	1,7	1,7	1,7	1,7	1,7	1,7	1,7	1,7	1,7	1,7	1,8	1,8	1,7
Maramureș	1,9	1,8	1,7	2,7	2,0	1,9	1,8	2,0	2,5	1,7	2,2	2,2	2,0
Satu Mare	1,3	1,3	1,2	1,2	1,1	1,1	1,0	1,2	1,2	1,1	1,2	1,3	1,2
Sălaj	1,3	1,5	2,4	2,2	2,0	2,1	2,1	2,2	2,0	1,7	1,9	1,9	1,8

## IV. FORȚA DE MUNCĂ

### 7. EFECTIVUL SALARIAȚILOR - la sfârșitul perioadei

- persoane -

	2023 <sup>*)</sup>				2024 <sup>*)</sup>								
	sep. <sup>1)</sup>	oct. <sup>1)</sup>	nov. <sup>1)</sup>	dec. <sup>1)</sup>	ian. <sup>2)</sup>	feb. <sup>2)</sup>	mar. <sup>2)</sup>	apr. <sup>2)</sup>	mai <sup>2)</sup>	iun. <sup>2)</sup>	iul. <sup>3)</sup>	aug. <sup>3)</sup>	sep. <sup>3)</sup>
<b>Regiunea Nord-Vest - Total</b>	<b>796065</b>	<b>796356</b>	<b>796042</b>	<b>793459</b>	<b>796869</b>	<b>799737</b>	<b>803362</b>	<b>804846</b>	<b>804118</b>	<b>804138</b>	<b>805196</b>	<b>804046</b>	<b>805638</b>
Bihor	184044	184111	184039	183442	183309	183907	184678	185019	184851	184856	185099	184835	185200
Bistrița-Năsăud	72974	73001	72972	72736	72939	73221	73573	73708	73642	73644	73740	73635	73781
Cluj	281056	281158	281048	280143	283895	285263	286898	287423	287165	287172	287547	287140	287703
Maramureș	118550	118593	118546	118159	118321	118621	119034	119256	119147	119150	119308	119136	119374
Satu Mare	85837	85869	85835	85552	84773	84948	85205	85365	85287	85289	85403	85279	85451
Sălaj	53604	53624	53602	53427	53632	53777	53974	54075	54026	54027	54099	54021	54129
<b>Regiunea Nord-Vest - Agricultură, Silvicultură și Pescuit</b>	<b>16277</b>	<b>16283</b>	<b>16277</b>	<b>16223</b>	<b>16249</b>	<b>16302</b>	<b>16371</b>	<b>16400</b>	<b>16387</b>	<b>16387</b>	<b>16406</b>	<b>16384</b>	<b>16416</b>
Bihor	3770	3771	3770	3757	3755	3767	3783	3790	3786	3786	3791	3786	3793
Bistrița-Năsăud	2722	2723	2722	2713	2720	2731	2744	2749	2747	2747	2750	2746	2752
Cluj	2657	2658	2657	2648	2684	2697	2712	2717	2715	2715	2718	2715	2720
Maramureș	2383	2384	2383	2375	2378	2384	2393	2397	2395	2395	2398	2395	2399
Satu Mare	2771	2772	2771	2762	2737	2743	2751	2756	2754	2754	2757	2753	2759
Sălaj	1974	1975	1974	1968	1975	1980	1988	1991	1990	1990	1992	1989	1993
<b>Regiunea Nord-Vest - Industrie și Construcții</b>	<b>301457</b>	<b>301568</b>	<b>301450</b>	<b>300470</b>	<b>301421</b>	<b>302458</b>	<b>303780</b>	<b>304342</b>	<b>304067</b>	<b>304074</b>	<b>304475</b>	<b>304040</b>	<b>304643</b>
Bihor	74623	74650	74621	74379	74325	74567	74880	75018	74950	74952	75051	74944	75092
Bistrița-Năsăud	31907	31919	31906	31803	31891	32015	32169	32228	32199	32200	32242	32196	32260
Cluj	81593	81623	81591	81328	82417	82815	83289	83442	83367	83369	83478	83360	83523
Maramureș	55440	55460	55439	55258	55333	55474	55667	55771	55720	55721	55795	55714	55826
Satu Mare	36395	36409	36394	36274	35944	36018	36127	36195	36162	36163	36211	36159	36232
Sălaj	21499	21507	21499	21428	21511	21569	21648	21688	21669	21669	21698	21667	21710
<b>Regiunea Nord-Vest - Servicii <sup>**)</sup></b>	<b>478331</b>	<b>478505</b>	<b>478315</b>	<b>476766</b>	<b>479199</b>	<b>480977</b>	<b>483211</b>	<b>484104</b>	<b>483664</b>	<b>483677</b>	<b>484315</b>	<b>483622</b>	<b>484579</b>
Bihor	105651	105690	105648	105306	105229	105573	106015	106211	106115	106118	106257	106105	106315
Bistrița-Năsăud	38345	38359	38344	38220	38328	38475	38660	38731	38696	38697	38748	38693	38769
Cluj	196806	196877	196800	196167	198794	199751	200897	201264	201083	201088	201351	201065	201460
Maramureș	60727	60749	60724	60526	60610	60763	60974	61088	61032	61034	61115	61027	61149
Satu Mare	46671	46688	46670	46516	46092	46187	46327	46414	46371	46372	46435	46367	46460
Sălaj	30131	30142	30129	30031	30146	30228	30338	30396	30367	30368	30409	30365	30426

<sup>1)</sup> Date operative.

<sup>2)</sup> Exclusiv forțele armate și personalul asimilat (Ministerul Apărării Naționale, Ministerul Afacerilor Interne, Serviciul Român de Informații etc.); începând cu luna septembrie 2017, inclusiv datele aferente totalității salariaților încadrați la birourile parlamentare din circumscripțiile electorale și plătiți din sume forfetare.

**Nota 1:** Sectoarele de activitate sunt definite conform clasificării activităților din economia națională CAEN Rev.2.

<sup>1)</sup> Datele pentru anul 2023 au fost estimate pe baza rezultatelor cercetării statistice lunare asupra câștigurilor salariale, completate cu informațiile existente în Registrul Statistic al Întreprinderilor pentru întreprinderile cu 1-3 salariați și au fost repartizate pe județe și sectoare de activitate conform distribuției obținute din cercetarea statistică anuală asupra costului forței de muncă din anul 2022.

<sup>2)</sup> Date reestimate. Datele pentru perioada ianuarie-iunie 2024 au fost reestimate pe baza rezultatelor cercetării statistice lunare asupra câștigurilor salariale, completate cu informațiile existente în Registrul Statistic al Întreprinderilor pentru întreprinderile cu 1-3 salariați și au fost repartizate pe județe și sectoare de activitate conform distribuției obținute din cercetarea statistică anuală asupra costului forței de muncă din anul 2023.

<sup>3)</sup> Începând cu luna iulie 2024, datele au fost estimate pe baza rezultatelor cercetării statistice lunare asupra câștigurilor salariale, completate cu informațiile existente în Registrul Statistic al Întreprinderilor pentru întreprinderile cu 1-3 salariați și au fost repartizate pe județe și sectoare de activitate conform distribuției obținute din cercetarea statistică anuală asupra costului forței de muncă din anul 2023.

## 8. CÂȘTIGUL SALARIAL MEDIU BRUT LUNAR

- lei/persoană -

	2023 <sup>*)</sup>				2024 <sup>*)</sup>								
	sep.	oct.	nov.	dec.	ian.	feb.	mar.	apr.	mai	iun.	iul.	aug.	sep.
<b>Regiunea Nord-Vest - Total</b>	<b>6991</b>	<b>7154</b>	<b>7392</b>	<b>7683</b>	<b>7522</b>	<b>7540</b>	<b>7868</b>	<b>7779</b>	<b>7901</b>	<b>7888</b>	<b>8061</b>	<b>8009</b>	<b>8048</b>
Bihor	5878	5993	6239	6420	6596	6670	6824	6795	6930	7000	7145	7040	7141
Bistrița-Năsăud	5683	5836	6185	6079	6338	6368	6594	6761	6619	6616	6785	6780	6851
Cluj	8908	9241	9437	10100	9419	9369	9997	9677	9907	9808	9948	9906	9802
Maramureș	5976	6112	6366	6522	6422	6418	6657	6654	6755	6766	7007	6997	6960
Satu Mare	5823	5975	6284	6219	6525	6679	6687	6846	6884	6870	7013	6925	6992
Sălaj	6651	6183	6308	6440	6389	6363	6542	6512	6560	6657	6880	6860	7531
<b>Regiunea Nord-Vest - Agricultură, Silvicultură și Pescuit</b>	<b>5444</b>	<b>5808</b>	<b>6004</b>	<b>6553</b>	<b>6091</b>	<b>5912</b>	<b>5996</b>	<b>6170</b>	<b>5955</b>	<b>6010</b>	<b>6261</b>	<b>6206</b>	<b>6108</b>
Bihor	5285	5416	6037	7254	5675	5465	5679	5795	5558	5697	5819	5827	5743
Bistrița-Năsăud	5005	5194	5472	5815	6113	6048	5893	5953	6009	5850	6046	6379	6099
Cluj	6041	6335	6598	6660	5713	5697	5609	5520	5509	5676	5815	5836	5774
Maramureș	6538	8190	7659	7935	6813	5990	6035	6376	6225	6208	6398	6254	6311
Satu Mare	5122	5083	5185	5952	6060	6052	6315	6894	6209	6378	7053	6617	6476
Sălaj	4684	4836	5025	5265	6538	6575	6772	6809	6563	6528	6746	6569	6519
<b>Regiunea Nord-Vest - Industrie și Construcții</b>	<b>6176</b>	<b>6289</b>	<b>6756</b>	<b>6801</b>	<b>6428</b>	<b>6579</b>	<b>6697</b>	<b>6780</b>	<b>6761</b>	<b>6820</b>	<b>7032</b>	<b>6902</b>	<b>7074</b>
Bihor	5714	5820	6367	6454	6238	6565	6609	6558	6785	6660	6793	6662	6798
Bistrița-Năsăud	5464	5607	6201	5903	5935	5980	6257	6625	6172	6354	6674	6431	6536
Cluj	7333	7760	8067	8361	7488	7490	7748	7892	7839	8094	8121	8035	8130
Maramureș	5362	5502	6013	6074	5699	5730	5849	5950	5910	5934	6305	6268	6172
Satu Mare	5707	5890	6483	6080	6247	6560	6412	6536	6462	6452	6722	6478	6483
Sălaj	7343	6047	6334	6506	5974	6264	6315	6089	6142	6112	6585	6412	8067
<b>Regiunea Nord-Vest - Servicii <sup>**)</sup></b>	<b>7594</b>	<b>7782</b>	<b>7866</b>	<b>8306</b>	<b>8316</b>	<b>8259</b>	<b>8754</b>	<b>8531</b>	<b>8759</b>	<b>8687</b>	<b>8832</b>	<b>8836</b>	<b>8799</b>
Bihor	6021	6138	6155	6365	6893	6799	7034	7012	7096	7305	7460	7368	7447
Bistrița-Năsăud	6006	6165	6263	6295	6765	6797	7003	6974	7092	6898	6932	7102	7181
Cluj	9622	9916	10070	10892	10318	10248	11083	10559	10913	10644	10839	10824	10627
Maramureș	6610	6711	6709	6963	7295	7297	7706	7527	7803	7794	7883	7929	7967
Satu Mare	5980	6118	6208	6357	6761	6795	6918	7089	7254	7227	7247	7299	7421
Sălaj	6363	6409	6416	6502	6658	6418	6680	6774	6825	7017	7081	7174	7251

\*) Date operative.

\*\*) Exclusiv forțele armate și personalul asimilat (Ministerul Apărării Naționale, Ministerul Afacerilor Interne, Serviciul Român de Informații etc.); începând cu luna septembrie 2017, inclusiv datele aferente totalității salariaților încadrați la birourile parlamentare din circumscripțiile electorale și plățiți din sume forfetare.

**Nota 1:** Datele lunare privind câștigul salarial și efectivul de salariați sunt obținute printr-o cercetare statistică selectivă. Începând cu luna ianuarie 2024, eșantionul cuprinde, pe total țară, circa 23.300 unități economico-sociale. Unitățile din „sectorul bugetar” (vezi notele metodologice) sunt cuprinse exhaustiv în cercetare, excepție făcând unitățile administrației publice locale pentru care datele la nivelul consiliilor locale comunale se culeg pe bază de eșantion reprezentativ la nivel de județ (cca. 820 de unități). Pentru sectorul economic, au fost incluse în cercetare unitățile cu 4 salariați și peste, care reprezintă 88,34% din numărul total al salariaților din acest sector.

**Nota 2:** Sectoarele de activitate sunt definite conform clasificării activităților din economia națională CAEN Rev. 2. Informațiile privind câștigurile salariale pentru anumite activități economice conform CAEN Rev. 2 din cadrul industriei și serviciilor (ex. extracția petrolului brut și a gazelor naturale, producția și furnizarea de energie electrică și termică, gaze, apă caldă și aer condiționat, poșta și de curier, intermediari financiari), în cea mai mare parte, sunt repartizate pe județe după sediul central al întreprinderii furnizoare de date.

**Nota 3:** Conform prevederilor legislației naționale în vigoare (OUG nr. 79/2017 cu modificările și completările ulterioare), contribuțiile de asigurări sociale, respectiv cele de asigurări sociale de sănătate care cădeau în sarcina angajatorului au fost transferate în sarcina salariatului și, începând cu luna ianuarie 2018, sunt suportate în totalitate de salariat, fiind reflectate în cuantumul brut al câștigului salarial nominal. În consecință, indicatorul „câștig salarial mediu brut lunar” produs și diseminat începând cu luna de referință ianuarie 2018 nu mai este comparabil cu seriile de date anterioare anului 2018.

**Nota 4:** Câștigul salarial mediu brut la nivel regional se calculează pe baza câștigului salarial mediu brut determinat la nivelul județelor componente ale regiunii și a numărului mediu al salariaților din aceste județe.

## 9. CÂȘTIGUL SALARIAL MEDIU NET LUNAR

- lei/persoană -

	2023 <sup>*)</sup>				2024 <sup>*)</sup>								
	sep.	oct.	nov.	dec.	ian.	feb.	mar.	apr.	mai	iun.	iul.	aug.	sep.
<b>Regiunea Nord-Vest - Total</b>	<b>4401</b>	<b>4504</b>	<b>4561</b>	<b>4726</b>	<b>4609</b>	<b>4628</b>	<b>4829</b>	<b>4783</b>	<b>4866</b>	<b>4842</b>	<b>4955</b>	<b>4925</b>	<b>4949</b>
<b>Bihor</b>	<b>3717</b>	<b>3788</b>	<b>3856</b>	<b>3957</b>	<b>4036</b>	<b>4086</b>	<b>4187</b>	<b>4175</b>	<b>4249</b>	<b>4294</b>	<b>4390</b>	<b>4322</b>	<b>4386</b>
<b>Bistrița-Năsăud</b>	<b>3621</b>	<b>3719</b>	<b>3850</b>	<b>3760</b>	<b>3893</b>	<b>3919</b>	<b>4068</b>	<b>4169</b>	<b>4120</b>	<b>4064</b>	<b>4180</b>	<b>4186</b>	<b>4226</b>
<b>Cluj</b>	<b>5593</b>	<b>5798</b>	<b>5807</b>	<b>6199</b>	<b>5766</b>	<b>5742</b>	<b>6117</b>	<b>5943</b>	<b>6083</b>	<b>6019</b>	<b>6106</b>	<b>6084</b>	<b>6024</b>
<b>Maramureș</b>	<b>3730</b>	<b>3818</b>	<b>3916</b>	<b>3994</b>	<b>3939</b>	<b>3950</b>	<b>4098</b>	<b>4092</b>	<b>4183</b>	<b>4149</b>	<b>4306</b>	<b>4297</b>	<b>4272</b>
<b>Satu Mare</b>	<b>3695</b>	<b>3789</b>	<b>3895</b>	<b>3848</b>	<b>4022</b>	<b>4122</b>	<b>4139</b>	<b>4228</b>	<b>4278</b>	<b>4240</b>	<b>4343</b>	<b>4291</b>	<b>4334</b>
<b>Sălaj</b>	<b>4173</b>	<b>3912</b>	<b>3913</b>	<b>3985</b>	<b>3905</b>	<b>3903</b>	<b>4011</b>	<b>4003</b>	<b>4034</b>	<b>4078</b>	<b>4227</b>	<b>4216</b>	<b>4604</b>
<b>Regiunea Nord-Vest - Agricultură, Silvicultură și Pescuit</b>	<b>3734</b>	<b>3947</b>	<b>3857</b>	<b>4182</b>	<b>3913</b>	<b>3807</b>	<b>3862</b>	<b>3959</b>	<b>3827</b>	<b>3859</b>	<b>4033</b>	<b>3991</b>	<b>3922</b>
Bihor	3801	3854	3980	4759	3695	3578	3681	3740	3576	3662	3748	3736	3692
Bistrița-Năsăud	3338	3463	3471	3660	3723	3694	3607	3658	3679	3588	3722	3941	3752
Cluj	4091	4283	4209	4233	3742	3730	3712	3646	3656	3777	3858	3867	3791
Maramureș	3896	4867	4560	4715	4293	3769	3776	3994	3903	3872	4005	3929	3966
Satu Mare	3739	3699	3450	3853	3905	3905	4100	4409	4020	4123	4581	4282	4192
Sălaj	3467	3581	3400	3550	4377	4409	4536	4548	4383	4338	4516	4384	4348
<b>Regiunea Nord-Vest - Industrie și Construcții</b>	<b>4080</b>	<b>4163</b>	<b>4290</b>	<b>4302</b>	<b>4076</b>	<b>4179</b>	<b>4260</b>	<b>4321</b>	<b>4299</b>	<b>4333</b>	<b>4474</b>	<b>4388</b>	<b>4499</b>
Bihor	3823	3895	4054	4087	3946	4146	4184	4165	4292	4228	4318	4229	4321
Bistrița-Năsăud	3638	3732	3961	3735	3778	3821	4016	4227	3963	4055	4256	4114	4187
Cluj	4858	5126	5111	5289	4762	4775	4938	5058	4999	5148	5181	5135	5196
Maramureș	3481	3587	3804	3819	3598	3639	3714	3771	3727	3749	3982	3945	3897
Satu Mare	3764	3891	4104	3853	3983	4183	4108	4177	4141	4126	4309	4139	4157
Sălaj	4756	4024	4054	4155	3755	3939	3971	3848	3889	3859	4154	4023	5017
<b>Regiunea Nord-Vest - Servicii <sup>**)</sup></b>	<b>4637</b>	<b>4750</b>	<b>4765</b>	<b>5023</b>	<b>4995</b>	<b>4965</b>	<b>5261</b>	<b>5133</b>	<b>5298</b>	<b>5227</b>	<b>5320</b>	<b>5328</b>	<b>5302</b>
Bihor	3637	3710	3711	3836	4114	4064	4211	4200	4246	4369	4469	4416	4462
Bistrița-Năsăud	3639	3739	3782	3800	4023	4040	4165	4156	4305	4110	4154	4264	4299
Cluj	5928	6106	6130	6615	6235	6196	6688	6384	6613	6446	6560	6552	6437
Maramureș	3989	4037	4019	4162	4343	4346	4599	4487	4749	4645	4711	4748	4750
Satu Mare	3633	3711	3756	3844	4057	4082	4165	4262	4399	4338	4362	4415	4482
Sălaj	3836	3868	3867	3910	3979	3851	4008	4074	4106	4204	4258	4333	4358

\*) Date operative.

\*\*) Exclusiv forțele armate și personalul asimilat (Ministerul Apărării Naționale, Ministerul Afacerilor Interne, Serviciul Român de Informații etc.); începând cu luna septembrie 2017, inclusiv datele aferente totalității salariaților încadrați la birourile parlamentare din circumscripțiile electorale și plătiți din sume forfetare.

Vezi **Notele 1-2** de la tab. 8

**Nota 3:** Prevederile legale în vigoare (OUG nr. 79/2017 cu modificările și completările ulterioare) referitoare la contribuțiile de asigurări sociale, respectiv cele de asigurări sociale de sănătate care cădeau în sarcina angajatorului, transferate în sarcina salariatului începând cu luna ianuarie 2018, nu influențează comparabilitatea datelor pentru seriile de „câștig salarial mediu net lunar.”

**Nota 4:** Conform prevederilor legale în vigoare, salariații din domeniul cercetare-dezvoltare și inovare, respectiv din activitatea de creare de programe pentru calculator beneficiază de scutire de impozit.

Pentru perioada 1 ianuarie 2019 - 31 decembrie 2028 inclusiv, conform legislației naționale în vigoare (OUG nr. 114/2018 privind instituirea unor măsuri în domeniul investițiilor publice și a unor măsuri fiscal-bugetare, modificarea și completarea unor acte normative și prorogarea unor termene), salariații din domeniul construcțiilor beneficiază de unele prevederi speciale în ceea ce privește impozitul, contribuția de asigurări sociale și contribuția de asigurări sociale de sănătate.

Pentru perioada 1 iunie 2022 - 31 decembrie 2028 inclusiv, conform legislației naționale în vigoare (Legea nr. 135/2022 pentru modificarea și completarea unor acte normative), salariații din domeniul agriculturii și industriei alimentare beneficiază de unele prevederi speciale în ceea ce privește impozitul, contribuția de asigurări sociale și contribuția de asigurări sociale de sănătate.

Începând cu 1 iunie 2022, conform legislației naționale în vigoare (OUG nr. 67/2022 privind unele măsuri fiscale), salariații care desfășoară activitate în baza contractului individual de muncă, încadrați cu normă întreagă, la locul unde se află funcția de bază, nu datorează impozit pe venit și contribuții sociale obligatorii pentru o sumă de 200 de lei reprezentând venituri din salarii și asimilate salariilor, în următoarele situații:

- angajatorii majorează voluntar, oricând în perioada 1 iunie-31 decembrie 2022 inclusiv, nivelul salariului de bază lunar brut cu suma de 200 de lei, respectiv de la 2550 de lei la 2750 de lei;

- nivelul salariului de bază lunar brut stabilit potrivit contractului individual de muncă, fără a include sporuri și alte adaosuri, este de 2750 de lei, în cazul persoanelor nou-angajate în perioada 1 iunie-31 decembrie 2022 inclusiv.

Începând cu 1 ianuarie 2023, conform legislației naționale în vigoare (OUG nr. 168/2022), în cazul salariaților care desfășoară activitate în baza contractului individual de muncă, încadrați cu normă întreagă, la locul unde se află funcția de bază, nu se datorează impozit pe venit și nu se cuprinde în baza lunară de calcul al contribuțiilor sociale obligatorii suma de 200 lei/lună, reprezentând venituri din salarii și asimilate salariilor.

Începând cu 1 noiembrie 2023 conform legislației naționale în vigoare (Codul Fiscal):

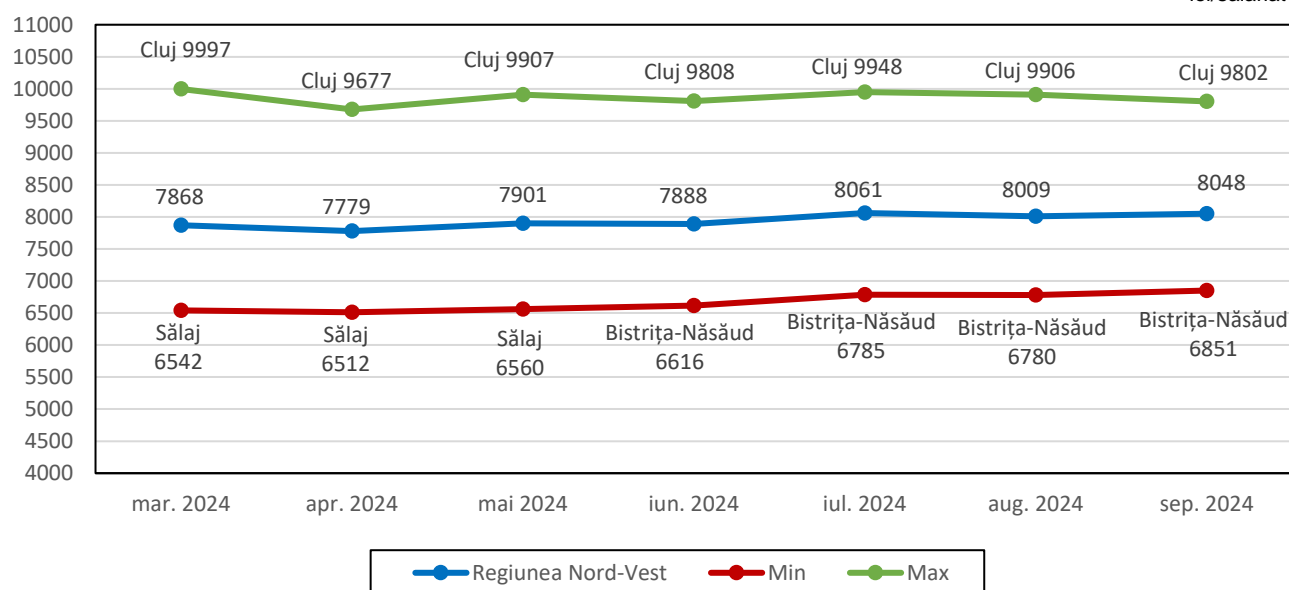
- salariații din activitatea de creare de programe pentru calculator beneficiază de unele prevederi speciale în ceea ce privește impozitul și contribuția de asigurări sociale;

- salariații din domeniul construcțiilor, agriculturii și industriei alimentare datorează contribuția de asigurări sociale de sănătate.

**Nota 5:** Câștigul salarial mediu net la nivel regional se calculează pe baza câștigului salarial mediu net determinat la nivelul județelor componente ale regiunii și a numărului mediu al salariaților din aceste județe.

## CÂȘTIGUL SALARIAL MEDIU BRUT

lei/salariat



## 10. NUMĂRUL ȘOMERILOR ÎNREGISTRAȚI - la sfârșitul perioadei

- persoane -

	2023				2024 <sup>1)</sup>								
	sep.	oct.	nov.	dec.	ian.	feb.	mar.	apr.	mai	iun.	iul.	aug.	sep.
<b>Regiunea Nord-Vest</b>	<b>24015</b>	<b>24289</b>	<b>24108</b>	<b>25297</b>	<b>27339</b>	<b>28865</b>	<b>29303</b>	<b>29421</b>	<b>29413</b>	<b>28889</b>	<b>28768</b>	<b>28767</b>	<b>29069</b>
Femei	12184	12258	12010	12447	13247	14002	14162	14254	14197	13971	13910	14033	14187
Bărbați	11831	12031	12098	12850	14092	14863	15141	15167	15216	14918	14858	14734	14882
<b>Bihor</b>	<b>3038</b>	<b>3108</b>	<b>3129</b>	<b>3238</b>	<b>3469</b>	<b>4064</b>	<b>4475</b>	<b>4703</b>	<b>4820</b>	<b>4682</b>	<b>4697</b>	<b>4914</b>	<b>4934</b>
Femei	1710	1730	1731	1790	1884	2177	2397	2478	2500	2393	2360	2496	2479
Bărbați	1328	1378	1398	1448	1585	1887	2078	2225	2320	2289	2337	2418	2455
<b>Bistrița-Năsăud</b>	<b>4028</b>	<b>3627</b>	<b>3669</b>	<b>3861</b>	<b>4384</b>	<b>4891</b>	<b>4607</b>	<b>4564</b>	<b>4512</b>	<b>4331</b>	<b>4364</b>	<b>4127</b>	<b>4248</b>
Femei	2097	1891	1892	1940	2135	2355	2199	2183	2156	2103	2134	2035	2149
Bărbați	1931	1736	1777	1921	2249	2536	2408	2381	2356	2228	2230	2092	2099
<b>Cluj</b>	<b>3999</b>	<b>4201</b>	<b>4043</b>	<b>4182</b>	<b>4509</b>	<b>4728</b>	<b>4904</b>	<b>4864</b>	<b>4876</b>	<b>4850</b>	<b>4714</b>	<b>4596</b>	<b>4738</b>
Femei	2092	2211	2098	2141	2303	2428	2476	2457	2470	2458	2386	2342	2383
Bărbați	1907	1990	1945	2041	2206	2300	2428	2407	2406	2392	2328	2254	2355
<b>Maramureș</b>	<b>4014</b>	<b>4179</b>	<b>3859</b>	<b>4155</b>	<b>4494</b>	<b>4395</b>	<b>4445</b>	<b>4361</b>	<b>4298</b>	<b>4174</b>	<b>4069</b>	<b>4293</b>	<b>4218</b>
Femei	2171	2219	2015	2105	2251	2210	2213	2182	2135	2094	2036	2198	2195
Bărbați	1843	1960	1844	2050	2243	2185	2232	2179	2163	2080	2033	2095	2023
<b>Satu Mare</b>	<b>4490</b>	<b>4634</b>	<b>4666</b>	<b>5006</b>	<b>5360</b>	<b>5643</b>	<b>5691</b>	<b>5789</b>	<b>5835</b>	<b>5909</b>	<b>5897</b>	<b>5832</b>	<b>5815</b>
Femei	2071	2124	2122	2298	2409	2578	2621	2721	2729	2781	2818	2792	2783
Bărbați	2419	2510	2544	2708	2951	3065	3070	3068	3106	3128	3079	3040	3032
<b>Sălaj</b>	<b>4446</b>	<b>4540</b>	<b>4742</b>	<b>4855</b>	<b>5123</b>	<b>5144</b>	<b>5181</b>	<b>5140</b>	<b>5072</b>	<b>4943</b>	<b>5027</b>	<b>5005</b>	<b>5116</b>
Femei	2043	2083	2152	2173	2265	2254	2256	2233	2207	2142	2176	2170	2198
Bărbați	2403	2457	2590	2682	2858	2890	2925	2907	2865	2801	2851	2835	2918

<sup>1)</sup> Date definitive.

Sursa de date: Agenția Națională pentru Ocuparea Forței de Muncă

## 11. RATA ȘOMAJULUI ÎNREGISTRAT - la sfârșitul perioadei

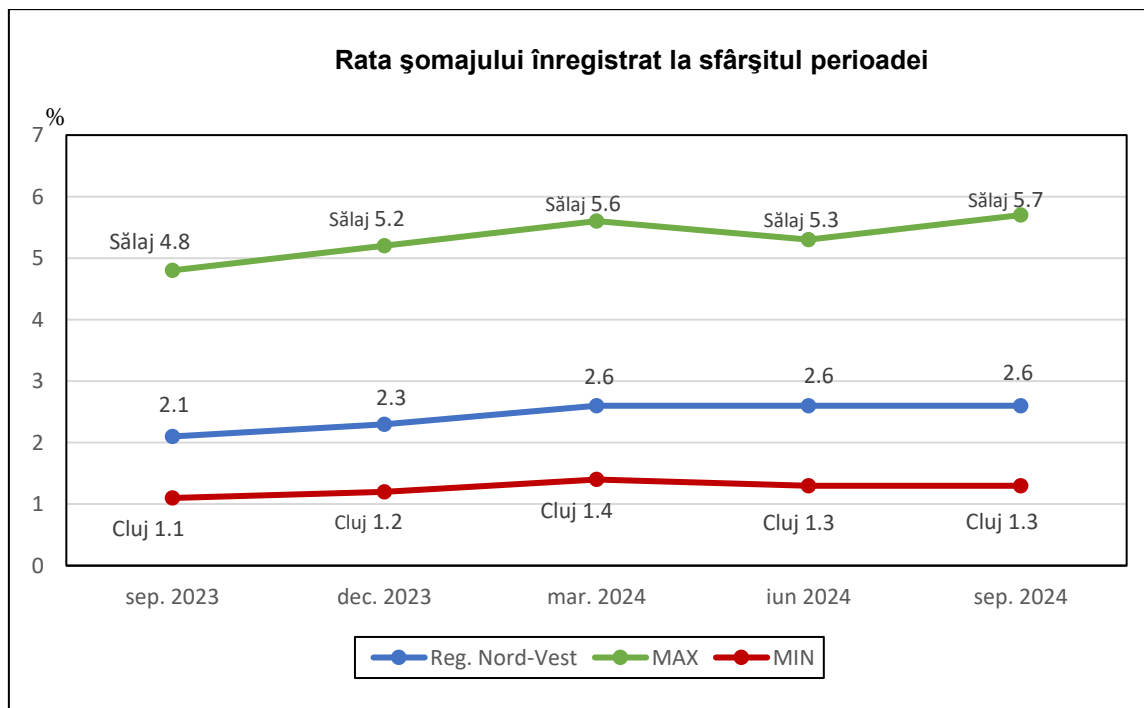
- % -

	2023 <sup>1)</sup>				2024 <sup>2)</sup>								
	sep.	oct.	nov.	dec. <sup>2)</sup>	ian.	feb.	mar.	apr.	mai	iun.	iul.	aug.	sep.
<b>Regiunea Nord-Vest</b>	2,1	2,2	2,2	2,3	2,4	2,6	2,6	2,6	2,6	2,6	2,6	2,6	2,6
Femei	2,5	2,5	2,4	2,5	2,7	2,8	2,9	2,9	2,9	2,8	2,8	2,9	2,9
Bărbați	1,9	1,9	1,9	2,1	2,3	2,4	2,4	2,4	2,4	2,4	2,4	2,4	2,4
<b>Bihor</b>	1,3	1,3	1,3	1,4	1,5	1,7	1,9	2,0	2,0	2,0	2,0	2,1	2,1
Femei	1,6	1,7	1,7	1,7	1,8	2,1	2,3	2,4	2,4	2,3	2,3	2,4	2,4
Bărbați	1,0	1,0	1,0	1,1	1,2	1,4	1,6	1,7	1,7	1,7	1,8	1,8	1,9
<b>Bistrița-Năsăud</b>	3,5	3,1	3,2	3,3	3,8	4,2	4,0	3,9	3,9	3,7	3,8	3,6	3,8
Femei	4,3	3,8	3,8	3,9	4,3	4,8	4,5	4,4	4,4	4,3	4,3	4,1	4,4
Bărbați	2,9	2,6	2,7	2,9	3,4	3,8	3,6	3,6	3,5	3,3	3,3	3,1	3,3
<b>Cluj</b>	1,1	1,2	1,1	1,2	1,2	1,3	1,4	1,3	1,3	1,3	1,3	1,3	1,3
Femei	1,3	1,4	1,3	1,3	1,4	1,5	1,5	1,5	1,5	1,5	1,5	1,5	1,5
Bărbați	1,0	1,0	1,0	1,0	1,1	1,1	1,2	1,2	1,2	1,2	1,2	1,1	1,2
<b>Maramureș</b>	2,2	2,3	2,2	2,3	2,5	2,5	2,5	2,4	2,4	2,3	2,3	2,4	2,4
Femei	2,7	2,8	2,5	2,7	2,8	2,8	2,8	2,8	2,7	2,6	2,6	2,8	2,8
Bărbați	1,9	2,0	1,9	2,1	2,3	2,2	2,2	2,2	2,2	2,1	2,0	2,1	2,1
<b>Satu Mare</b>	3,4	3,5	3,6	3,8	4,1	4,3	4,4	4,4	4,5	4,5	4,5	4,5	4,5
Femei	3,5	3,6	3,6	3,9	4,1	4,3	4,4	4,6	4,6	4,7	4,7	4,7	4,7
Bărbați	3,4	3,5	3,6	3,8	4,1	4,3	4,3	4,3	4,4	4,4	4,3	4,3	4,4
<b>Sălaj</b>	4,8	4,9	5,1	5,2	5,5	5,5	5,6	5,5	5,5	5,3	5,4	5,4	5,7
Femei	5,1	5,2	5,4	5,5	5,7	5,7	5,7	5,6	5,6	5,4	5,5	5,5	5,7
Bărbați	4,5	4,6	4,9	5,1	5,4	5,5	5,5	5,5	5,4	5,3	5,4	5,3	5,7

Sursa de date: Agenția Națională pentru Ocuparea Forței de Muncă

<sup>1)</sup> Date definitive, recalulate cu populația activă civilă la 1 ianuarie 2023.

<sup>2)</sup> Date provizorii.

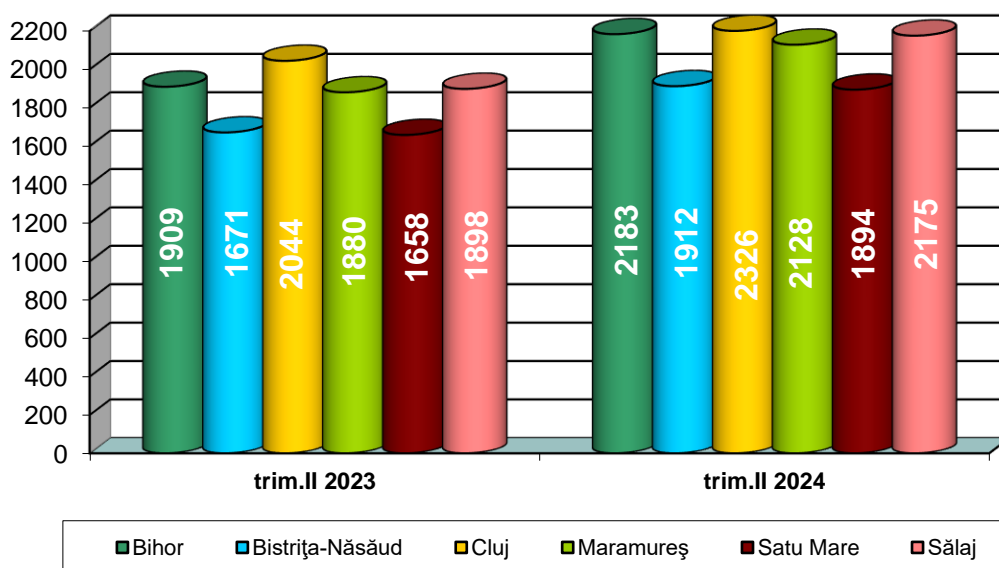


## V. INDICATORI SOCIALI

### 12. NUMĂRUL MEDIU ȘI PENSIA MEDIE LUNARĂ A PENSIONARILOR DE ASIGURĂRI SOCIALE DE STAT

	2023				2024	
	trim.I	trim.II	trim.III	trim.IV	trim.I	trim.II
<b>Regiunea Nord-Vest</b>						
Numărul mediu al pensionarilor – (persoane)	606668	607160	608450	609053	608695	608859
Pensia medie – (lei)	1888	1888	1888	1889	2152	2152
<b>Bihor</b>						
Numărul mediu al pensionarilor – (persoane)	134048	133976	134090	133974	133768	133592
Pensia medie – (lei)	1910	1909	1910	1913	2182	2183
<b>Bistrița-Năsăud</b>						
Numărul mediu al pensionarilor - (persoane)	60273	60490	60698	60841	60900	60985
Pensia medie – (lei)	1671	1671	1672	1675	1909	1912
<b>Cluj</b>						
Numărul mediu al pensionarilor - (persoane)	175629	175942	176525	176920	176900	176962
Pensia medie – (lei)	2045	2044	2043	2044	2327	2326
<b>Maramureș</b>						
Numărul mediu al pensionarilor - (persoane)	110383	110483	110837	110967	111088	111192
Pensia medie – (lei)	1883	1880	1878	1874	2130	2128
<b>Satu Mare</b>						
Numărul mediu al pensionarilor - (persoane)	73453	73425	73426	73425	73214	73261
Pensia medie – (lei)	1655	1658	1659	1660	1893	1894
<b>Sălaj</b>						
Numărul mediu al pensionarilor - (persoane)	52882	52844	52874	52926	52825	52867
Pensia medie – (lei)	1896	1898	1901	1906	2174	2175

Pensia medie lunară de asigurări sociale de stat pe județe



**13. MIȘCAREA NATURALĂ A POPULAȚIEI** (persoane cu domiciliul sau reședința obișnuită în România)  
date absolute - luna **septembrie 2024\***

- număr -

	2024					
	Născuți-vii	Decedați	Spor natural	Căsătorii	Divorțuri	Decedați sub 1 an
<b>Regiunea Nord-Vest</b>	<b>1998</b>	<b>2274</b>	<b>-276</b>	<b>1579</b>	<b>266</b>	<b>13</b>
Bihor	468	535	-67	348	105	0
Bistrița-Năsăud	261	234	27	176	7	4
Cluj	523	583	-60	512	49	2
Maramureș	335	401	-66	239	38	1
Satu Mare	230	311	-81	167	51	5
Sălaj	181	210	-29	137	16	1

\* Date provizorii

**Notă:** Repartizarea pe județe s-a făcut astfel: născuți-vii după domiciliul sau reședința obișnuită a mamei, decesele după domiciliul sau reședința obișnuită a decedatului, căsătoriile după locul înregistrării căsătoriei, respectiv, domiciliul unuia dintre cei doi soți și divorțurile după ultimul domiciliu comun al soților.

## VI. CONSTRUCȚII

**14. AUTORIZAȚII DE CONSTRUIRE ELIBERATE PENTRU CLĂDIRI REZIDENȚIALE**

- număr -

	2023				2024								
	sep.	oct.	nov.	dec.	ian.	feb.	mar.	apr.	mai	iun.	iul.	aug.	sep.
<b>Regiunea Nord-Vest</b>	<b>424</b>	<b>453</b>	<b>439</b>	<b>387</b>	<b>258</b>	<b>365</b>	<b>492</b>	<b>563</b>	<b>483</b>	<b>430</b>	<b>661</b>	<b>502</b>	<b>560</b>
Bihor	93	116	111	80	68	92	86	139	120	139	147	123	108
Bistrița-Năsăud	48	37	39	54	18	41	55	80	68	56	81	57	55
Cluj	109	130	145	100	65	106	175	123	116	90	199	119	179
Maramureș	80	89	69	91	47	58	97	101	70	80	94	102	108
Sălaj	41	37	35	24	28	35	36	45	51	31	65	49	39
Satu Mare	53	44	40	38	32	33	43	75	58	34	75	52	71

**15. LOCUINȚE TERMINATE**

- număr -

	2023				2024	
	trim.I	trim.II	trim.III	trim.IV	trim.I	trim.II <sup>1)</sup>
<b>Regiunea Nord-Vest</b>	<b>1567</b>	<b>2283</b>	<b>2908</b>	<b>3134</b>	<b>1659</b>	<b>2140</b>
mediul urban	667	1588	1265	1587	885	963
mediul rural	900	695	1643	1547	774	1177
<b>Bihor</b>	<b>340</b>	<b>481</b>	<b>519</b>	<b>580</b>	<b>589</b>	<b>306</b>
mediul urban	94	301	334	415	436	139
mediul rural	246	180	185	165	153	167
<b>Bistrița-Năsăud</b>	<b>180</b>	<b>158</b>	<b>158</b>	<b>467</b>	<b>89</b>	<b>178</b>
mediul urban	128	119	107	368	54	141
mediul rural	52	39	51	99	35	37
<b>Cluj</b>	<b>588</b>	<b>1129</b>	<b>1777</b>	<b>1531</b>	<b>612</b>	<b>1132</b>
mediul urban	195	865	541	517	190	332
mediul rural	393	264	1236	1014	422	800
<b>Maramureș</b>	<b>165</b>	<b>194</b>	<b>187</b>	<b>230</b>	<b>128</b>	<b>168</b>
mediul urban	88	94	130	101	60	102
mediul rural	77	100	57	129	68	66
<b>Satu Mare</b>	<b>158</b>	<b>122</b>	<b>117</b>	<b>220</b>	<b>179</b>	<b>155</b>
mediul urban	96	48	44	130	114	88
mediul rural	62	74	73	90	65	67
<b>Sălaj</b>	<b>136</b>	<b>199</b>	<b>150</b>	<b>106</b>	<b>62</b>	<b>201</b>
mediul urban	66	161	109	56	31	161
mediul rural	70	38	41	50	31	40

<sup>1)</sup> Date provizorii;

**Notă:** Indicatorul "Locuințe terminate" se referă la totalul locuințelor finalizate în cursul trimestrului.



## VII. ALȚI INDICATORI

### 16. ÎNMATRICULĂRI DE SOCIETĂȚI COMERCIALE CU PARTICIPARE STRĂINĂ LA CAPITALUL SOCIAL SUBSCRIS în luna septembrie 2024

	Înmatriculări de societăți comerciale -număr-	Valoarea capitalului social total subscris exprimat în:		
		Moneda națională - mii lei -	Valută	
			Dolari SUA	EURO
Regiunea Nord-Vest	42	15,9	3544,5	3190,2
Bihor	15	5,3	1184,6	1065,4
Bistrița-Năsăud	1	0,2	44,8	40,2
Cluj	15	7,8	1735,8	1562,0
Maramureș	7	1,2	267,7	241,2
Satu Mare	4	1,4	311,6	281,4
Sălaj	-	-	-	-

Sursa de date: Oficiul Național al Registrului Comerțului

**PRINCIPALII INDICATORI  
ECONOMICO-SOCIALI  
LA NIVEL DE JUDEȚ**

## I. INDUSTRIE

(%)

1. INDICIUL PRODUCȚIEI INDUSTRIALE (serie brută)	luna corespunzătoare din anul precedent = 100												1.1-30.IX.2024 față de 1.1-30.IX.2023 <sup>3)</sup>	
	2023 <sup>1)</sup>				2024									
	sep.	oct.	nov.	dec.	ian.	feb.	mar.	apr.	mai	iun.	iul.	aug. <sup>2)</sup>		sep. <sup>3)</sup>
<b>Total județ</b>	101.9	115.1	109.6	105.1	90.4	99.2	79.7	108.9	79.9	83.3	89.2	77.8	87.2	87.9

<sup>1)</sup> Date recalculate ca urmare a schimbării anului de bază și a sistemului de ponderare; <sup>2)</sup> Date rectificate; <sup>3)</sup> Date provizorii.

**Notă:** Sursa datelor o constituie capitolul PROD din Cercetarea statistică lunară privind indicatorii pe termen scurt în industrie (IND TS). Indicii producției industriale (IPI) caracterizează evoluția producției industriale totale la nivel de județ, în timp ce IPI, calculat la nivel național, caracterizează evoluția valorii adăugate brute la costul factorilor, realizată în activitatea industrială.

(%)

2. INDICIUL VALORIC AL CIFREI DE AFACERI DIN INDUSTRIE PE TOTAL (PIAȚA INTERNĂ ȘI PIAȚA EXTERNĂ)	luna corespunzătoare din anul precedent = 100												1.1-30.IX.2024 față de 1.1-30.IX.2023 <sup>3)</sup>	
	2023 <sup>1)</sup>				2024									
	sep.	oct.	nov.	dec.	ian.	feb.	mar.	apr.	mai	iun.	iul.	aug. <sup>2)</sup>		sep. <sup>3)</sup>
<b>Total județ</b>	102.9	105.2	100.7	99.5	94.1	98.9	89.5	116.9	83.9	91.5	96.5	90.1	98.7	95.2

<sup>1)</sup> Date recalculate ca urmare a schimbării anului de bază și a sistemului de ponderare; <sup>2)</sup> Date rectificate; <sup>3)</sup> Date provizorii.

**Notă:** Sursa datelor o constituie capitolul CA din Cercetarea statistică lunară privind indicatorii pe termen scurt în industrie (IND TS). Indicele valoric al cifrei de afaceri din industrie este calculat pe baza unei cercetări statistice selective care cuprinde toate întreprinderile cu peste 50 de salariați și un eșantion de întreprinderi cu 4-49 salariați. Conform recomandărilor europene indicii valorici ai cifrei de afaceri din industrie sunt calculați ca indici nedeflatați. Raportarea cifrei de afaceri pe județe se face după sediul central al întreprinderii furnizoare de date.

## II. COMERȚ INTERNAȚIONAL

mii euro

3. COMERȚUL INTERNAȚIONAL CU BUNURI	2023 <sup>1)</sup>						2024							
	iul.	aug.	sep.	oct.	nov.	dec.	ian. <sup>2)</sup>	feb. <sup>2)</sup>	mar. <sup>2)</sup>	apr. <sup>2)</sup>	mai <sup>2)</sup>	iun. <sup>2)</sup>	iul. <sup>3)</sup>	1.1-31.VII.2024 <sup>3)</sup>
<b>Total exporturi FOB</b>	67138	53144	60685	62784	65149	48433	55853	57266	57505	64566	51731	53653	58948	399522
<b>Total importuri CIF</b>	77847	64907	79096	81966	79621	65580	66804	80341	72645	72031	71101	70305	78755	511980
<b>Sold FOB/CIF</b>	-10709	-11763	-18411	-19182	-14472	-17147	-10951	-23075	-15140	-7465	-19370	-16652	-19807	-112458

<sup>1)</sup> Date semidefinite;

<sup>2)</sup> Date revizuite;

<sup>3)</sup> Date provizorii.

## III. TURISM

număr

4. SOSIRI ÎN PRINCIPALELE STRUCTURI DE PRIMIRE TURISTICĂ CU FUNCȚIUNI DE CAZARE TURISTICĂ, pe tipuri de structuri de primire turistică	2023				2024								
	sep.	oct.	nov.	dec.	ian.	feb.	mar.	apr.	mai	iun.	iul.	aug.	sep.
<b>Total județ</b>	10918	9990	7683	7817	6551	6059	6472	7457	8790	10166	14583	17040	11029
din care:													
Hoteluri	6799	6330	4976	4821	4300	3621	3912	4619	5414	5583	6582	7934	6365
Moteluri	-	-	-	-	-	-	-	-	-	-	-	43	-
Vile turistice	179	113	18	101	33	121	106	90	116	106	124	98	99
Cabane turistice	283	300	120	132	27	58	73	49	63	206	274	138	100
Pensiuni turistice	856	788	709	687	681	722	713	690	814	934	999	1109	847
Pensiuni agroturistice	2269	2076	1432	1618	1190	1159	1240	1566	1912	2417	3719	4912	2691
Apartamente și camere de închiriat	496	373	394	433	310	368	418	433	456	848	2312	2771	917

5. ÎNNOPTĂRI ÎN PRINCIPALELE STRUCTURI DE PRIMIRE TURISTICĂ CU FUNCȚIUNI DE CAZARE TURISTICĂ, pe tipuri de structuri de primire turistică	2023				2024								
	sep.	oct.	nov.	dec.	ian.	feb.	mar.	apr.	mai	iun.	iul.	aug.	sep.
<b>Total județ</b>	<b>18957</b>	<b>16424</b>	<b>11984</b>	<b>12422</b>	<b>10384</b>	<b>8905</b>	<b>10363</b>	<b>11983</b>	<b>13241</b>	<b>18966</b>	<b>34213</b>	<b>35252</b>	<b>18291</b>
din care:													
Hoteluri	11635	10282	7434	6891	6122	4941	5835	6852	7578	10835	16015	17490	9836
Moteluri	-	-	-	-	-	-	-	-	-	-	-	115	-
Vile turistice	236	160	27	152	102	181	146	129	173	179	196	125	158
Cabane turistice	327	335	132	234	52	80	85	69	127	377	376	194	115
Pensiuni turistice	1085	1188	899	837	835	860	904	910	1069	1284	1383	1691	1184
Pensiuni agroturistice	4540	3799	2748	3397	2674	2232	2530	3249	3537	4540	7983	10443	5531
Apartamente și camere de închiriat	1083	650	710	882	589	600	853	764	742	1668	4606	5139	1457

(%)

6. INDICELE DE UTILIZARE NETĂ A LOCURILOR DE CAZARE	2023				2024								
	sep.	oct.	nov.	dec.	ian.	feb.	mar.	apr.	mai	iun.	iul.	aug.	sep.
<b>Total județ</b>	<b>19</b>	<b>16.7</b>	<b>15.3</b>	<b>14.7</b>	<b>13.5</b>	<b>12.7</b>	<b>13.7</b>	<b>14.7</b>	<b>15.3</b>	<b>19.3</b>	<b>29.3</b>	<b>30.8</b>	<b>18.7</b>

## IV. FORȚA DE MUNCĂ

persoane

7. EFECTIVUL SALARIAȚILOR - la sfârșitul perioadei	2023 <sup>1)</sup>				2024 <sup>1)</sup>								
	sep. <sup>1)</sup>	oct. <sup>1)</sup>	nov. <sup>1)</sup>	dec. <sup>1)</sup>	ian. <sup>2)</sup>	feb. <sup>2)</sup>	mar. <sup>2)</sup>	apr. <sup>2)</sup>	mai <sup>2)</sup>	iun. <sup>2)</sup>	iul. <sup>3)</sup>	aug. <sup>3)</sup>	sep. <sup>3)</sup>
<b>Total județ</b>	<b>72974</b>	<b>73001</b>	<b>72972</b>	<b>72736</b>	<b>72939</b>	<b>73221</b>	<b>73573</b>	<b>73708</b>	<b>73642</b>	<b>73644</b>	<b>73740</b>	<b>73635</b>	<b>73781</b>
Agricultură, Silvicultură și Pescuit	2722	2723	2722	2713	2720	2731	2744	2749	2747	2747	2750	2746	2752
Industrie și Construcții	31907	31919	31906	31803	31891	32015	32169	32228	32199	32200	32242	32196	32260
Servicii <sup>**)</sup>	38345	38359	38344	38220	38328	38475	38660	38731	38696	38697	38748	38693	38769

<sup>1)</sup> Date operative<sup>\*\*)</sup> Exclusiv forțele armate și personalul asimilat (Ministerul Apărării Naționale, Ministerul Afacerilor Interne, Serviciul Român de Informații etc.); începând cu luna septembrie 2017, inclusiv datele aferente totalității salariaților încadrați la birourile parlamentare din circumscripțiile electorale și plătiți din sume forfetare.**Notă:** Sectoarele de activitate sunt definite conform clasificării activităților din economia națională CAEN Rev. 2.<sup>1)</sup> Datele pentru anul 2023 au fost estimate pe baza rezultatelor cercetării statistice lunare asupra câștigurilor salariale, completate cu informațiile existente în Registrul Statistic al Întreprinderilor pentru întreprinderile cu 1-3 salariați și au fost repartizate pe județe și sectoare de activitate conform distribuției obținute din cercetarea statistică anuală asupra costului forței de muncă din anul 2022.<sup>2)</sup> Date reestimate. Datele pentru perioada ianuarie-iunie 2024 au fost reestimate pe baza rezultatelor cercetării statistice lunare asupra câștigurilor salariale, completate cu informațiile existente în Registrul Statistic al Întreprinderilor pentru întreprinderile cu 1-3 salariați și au fost repartizate pe județe și sectoare de activitate conform distribuției obținute din cercetarea statistică anuală asupra costului forței de muncă din anul 2023.<sup>3)</sup> Începând cu luna iulie 2024, datele au fost estimate pe baza rezultatelor cercetării statistice lunare asupra câștigurilor salariale, completate cu informațiile existente în Registrul Statistic al Întreprinderilor pentru întreprinderile cu 1-3 salariați și au fost repartizate pe județe și sectoare de activitate conform distribuției obținute din cercetarea statistică anuală asupra costului forței de muncă din anul 2023.

lei/persoană

8. CÂȘTIGUL SALARIAL MEDIU BRUT	2023 <sup>1)</sup>				2024 <sup>1)</sup>								
	sep.	oct.	nov.	dec.	ian.	feb.	mar.	apr.	mai	iun.	iul.	aug.	sep.
<b>Total județ</b>	<b>5683</b>	<b>5836</b>	<b>6185</b>	<b>6079</b>	<b>6338</b>	<b>6368</b>	<b>6594</b>	<b>6761</b>	<b>6619</b>	<b>6616</b>	<b>6785</b>	<b>6780</b>	<b>6851</b>
Agricultură, Silvicultură și Pescuit	5005	5194	5472	5815	6113	6048	5893	5953	6009	5850	6046	6379	6099
Industrie și Construcții	5464	5607	6201	5903	5935	5980	6257	6625	6172	6354	6674	6431	6536
Servicii <sup>**)</sup>	6006	6165	6263	6295	6765	6797	7003	6974	7092	6898	6932	7102	7181

<sup>1)</sup> Date operative

<sup>\*\*)</sup> Exclusiv forțele armate și personalul asimilat (Ministerul Apărării Naționale, Ministerul Afacerilor Interne, Serviciul Român de Informații etc.); începând cu luna septembrie 2017, inclusiv datele aferente totalității salariaților încadrați la birourile parlamentare din circumscripțiile electorale și plățiți din sume forfetare.

**Nota 1:** Datele lunare privind câștigul salarial și efectivul de salariați sunt obținute printr-o cercetare statistică selectivă. Începând cu luna ianuarie 2024, eșantionul cuprinde, pe total țară, circa 23.300 unități economico-sociale. Unitățile din „sectorul bugetar” (vezi notele metodologice) sunt cuprinse exhaustiv în cercetare, excepție făcând unitățile administrației publice locale pentru care datele la nivelul consiliilor locale comunale se culeg pe bază de eșantion reprezentativ la nivel de județ (cca. 820 de unități). Pentru sectorul economic, au fost incluse în cercetare unitățile cu 4 salariați și peste, care reprezintă 88,34% din numărul total al salariaților din acest sector.

**Nota 2:** Sectoarele de activitate sunt definite conform clasificării activităților din economia națională CAEN Rev. 2. Informațiile privind câștigurile salariale pentru anumite activități economice conform CAEN Rev. 2 din cadrul industriei și serviciilor (ex. extracția petrolului brut și a gazelor naturale, producția și furnizarea de energie electrică și termică, gaze, apă caldă și aer condiționat, poștă și de curier, intermediari financiare), în cea mai mare parte, sunt repartizate pe județe după sediul central al întreprinderii furnizoare de date.

**Nota 3:** Conform prevederilor legislației naționale în vigoare (OUG nr. 79/2017 cu modificările și completările ulterioare), contribuțiile de asigurări sociale, respectiv, cele de asigurări sociale de sănătate care cădeau în sarcina angajatorului au fost transferate în sarcina salariatului și, începând cu luna ianuarie 2018, sunt suportate în totalitate de salariat, fiind reflectate în cuantumul brut al câștigului salarial nominal. În consecință, indicatorul „câștig salarial mediu brut lunar” produs și diseminat începând cu luna de referință ianuarie 2018 nu mai este comparabil cu seriile de date anterioare anului 2018.

lei/persoană

9. CÂȘTIGUL SALARIAL MEDIU NET	2023 <sup>1)</sup>				2024 <sup>1)</sup>								
	sep.	oct.	nov.	dec.	ian.	feb.	mar.	apr.	mai	iun.	iul.	aug.	sep.
<b>Total județ</b>	<b>3621</b>	<b>3719</b>	<b>3850</b>	<b>3760</b>	<b>3893</b>	<b>3919</b>	<b>4068</b>	<b>4169</b>	<b>4120</b>	<b>4064</b>	<b>4180</b>	<b>4186</b>	<b>4226</b>
Agricultură, Silvicultură și Pescuit	3338	3463	3471	3660	3723	3694	3607	3658	3679	3588	3722	3941	3752
Industria și Construcții	3638	3732	3961	3735	3778	3821	4016	4227	3963	4055	4256	4114	4187
Servicii <sup>**)</sup>	3639	3739	3782	3800	4023	4040	4165	4156	4305	4110	4154	4264	4299

<sup>\*)</sup> Date operative

<sup>\*\*\*)</sup> Exclusiv forțele armate și personalul asimilat (Ministerul Apărării Naționale, Ministerul Afacerilor Interne, Serviciul Român de Informații etc.); începând cu luna septembrie 2017, inclusiv datele aferente totalității salariaților încadrați la birourile parlamentare din circumscripțiile electorale și plățiți din sume forfetare.

Vezi **Notele 1-2** de la tabelul 8

**Nota 3:** Prevederile legale în vigoare (OUG nr. 79/2017 cu modificările și completările ulterioare) referitoare la contribuțiile de asigurări sociale, respectiv cele de asigurări sociale de sănătate care cădeau în sarcina angajatorului, transferate în sarcina salariatului începând cu luna ianuarie 2018, nu influențează comparabilitatea datelor pentru seriile de „câștig salarial mediu net lunar.”

persoane

10. NUMĂRUL ȘOMERILOR ÎNREGISTRAȚI - la sfârșitul perioadei	2023				2024 <sup>1)</sup>								
	sep.	oct.	nov.	dec.	ian.	feb.	mar.	apr.	mai	iun.	iul.	aug.	sep.
<b>Total județ</b>	<b>4028</b>	<b>3627</b>	<b>3669</b>	<b>3861</b>	<b>4384</b>	<b>4891</b>	<b>4607</b>	<b>4564</b>	<b>4512</b>	<b>4331</b>	<b>4364</b>	<b>4127</b>	<b>4248</b>
Bărbați	1931	1736	1777	1921	2249	2536	2408	2381	2356	2228	2230	2092	2099
Femei	2097	1891	1892	1940	2135	2355	2199	2183	2156	2103	2134	2035	2149

<sup>1)</sup> Date definitive.

Sursa de date: Agenția Națională pentru Ocuparea Forței de Muncă

%

11. RATA ȘOMAJULUI ÎNREGISTRAT - la sfârșitul perioadei	2023 <sup>1)</sup>				2024 <sup>2)</sup>								
	sep.	oct.	nov.	dec. <sup>2)</sup>	ian.	feb.	mar.	apr.	mai	iun.	iul.	aug.	sep.
<b>Total județ</b>	<b>3.5</b>	<b>3.1</b>	<b>3.2</b>	<b>3.3</b>	<b>3.8</b>	<b>4.2</b>	<b>4</b>	<b>3.9</b>	<b>3.9</b>	<b>3.7</b>	<b>3.8</b>	<b>3.6</b>	<b>3.8</b>
Bărbați	2.9	2.6	2.7	2.9	3.4	3.8	3.6	3.6	3.5	3.3	3.3	3.1	3.3
Femei	4.3	3.8	3.8	3.9	4.3	4.8	4.5	4.4	4.4	4.3	4.3	4.1	4.4

Sursa de date: Agenția Națională pentru Ocuparea Forței de Muncă

<sup>1)</sup> Date definitive, recalculate cu populația activă civilă la 1 ianuarie 2023; <sup>2)</sup> Date definitive, recalculate cu populația activă civilă la 1 ianuarie 2024.

## V. INDICATORI SOCIALI

12. NUMĂRUL MEDIU ȘI PENSIA MEDIE LUNARĂ A PENSIONARILOR DE ASIGURĂRI SOCIALE DE STAT	2023				2024	
	trim. I	trim. II	trim. III	trim. IV	trim. I	trim. II
Numărul mediu al pensionarilor - (persoane)	60273	60490	60698	60841	60900	60985
Pensia medie – (lei)	1671	1671	1672	1675	1909	1912

13. MIȘCAREA NATURALĂ A POPULAȚIEI (persoane cu domiciliul sau reședința obișnuită în România) - date absolute	2023 <sup>1)</sup>				2024 <sup>2)</sup>								
	sep.	oct.	nov.	dec.	ian.	feb.	mar.	apr.	mai	iun.	iul.	aug.	sep.
Născuți-vii (persoane)	245	198	202	197	269	200	218	177	183	205	283	262	261
Decedați (persoane)	233	250	245	247	331	309	271	266	240	229	290	223	234
Spor natural (persoane)	12	-52	-43	-50	-62	-109	-53	-89	-57	-24	-7	39	27
Căsătorii (număr)	226	136	69	53	65	52	83	49	170	168	238	311	176
Divorțuri (număr)	17	28	20	26	7	20	6	39	5	4	43	34	7
Decedați sub 1 an (persoane)	1	1	-	2	2	-	1	1	-	-	1	1	4

<sup>1)</sup> Date semidefinite (repartizate după luna producerii evenimentului demografic); <sup>2)</sup> Date provizorii (repartizate după luna înregistrării evenimentului demografic).

**Notă:** Repartizarea pe județe s-a făcut astfel: născuți-vii după domiciliul sau reședința obișnuită a mamei, decesele după domiciliul sau reședința obișnuită a decedatului, căsătoriile după locul înregistrării căsătoriei, respectiv, domiciliul unuia dintre cei doi soți și divorțurile după ultimul domiciliu comun al soților.

## VI. CONSTRUCȚII

număr

14. AUTORIZAȚII DE CONSTRUIRE ELIBERATE PENTRU CLĂDIRI REZIDENȚIALE	2023				2024								
	sep.	oct.	nov.	dec.	ian.	feb.	mar.	apr.	mai	iun.	iul.	aug.	sep.
<b>Total județ</b>	48	37	39	54	18	41	55	80	68	56	81	57	55

număr

15. LOCUINȚE TERMINATE	2023				2024	
	trim. I	trim. II	trim. III	trim. IV	trim. I	trim. II <sup>1)</sup>
<b>Locuințe terminate</b>	180	158	158	467	89	178
mediul urban	128	119	107	368	54	141
mediul rural	52	39	51	99	35	37

<sup>1)</sup> Date provizorii

**Notă:** Indicatorul "Locuințe terminate" se referă la totalul locuințelor finalizate în cursul trimestrului.

## VII. ALȚI INDICATORI

16. INMATRICULARI DE SOCIETĂȚI COMERCIALE CU PARTICIPARE STRĂINĂ LA CAPITALUL SOCIAL SUBSCRIS - în luna septembrie <sup>1)</sup> 2024 -	Înmatriculări de societăți comerciale - număr -	Valoarea capitalului social total subscris exprimat în:		
		Monedă națională - mii lei -	Valută	
			Dolari SUA	EURO
<b>Total județ</b>	1	0.2	44.8	40.2

<sup>1)</sup> Date preluate conform site ONRC la data de 21 noiembrie 2024.

**Sursa de date:** Oficiul Național al Registrului Comerțului

**TABELE STATISTICE ȘI  
COMENTARII  
LA NIVEL DE JUDEȚ**

# SINTEZA

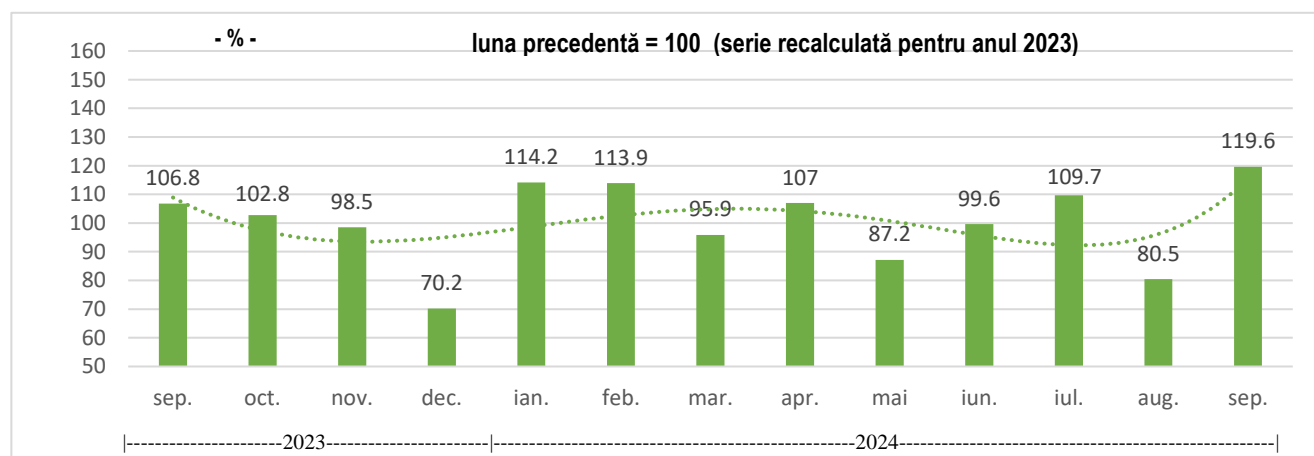
## evoluției principalilor indicatori economico-sociali în județul Bistrița-Năsăud

### INDUSTRIA

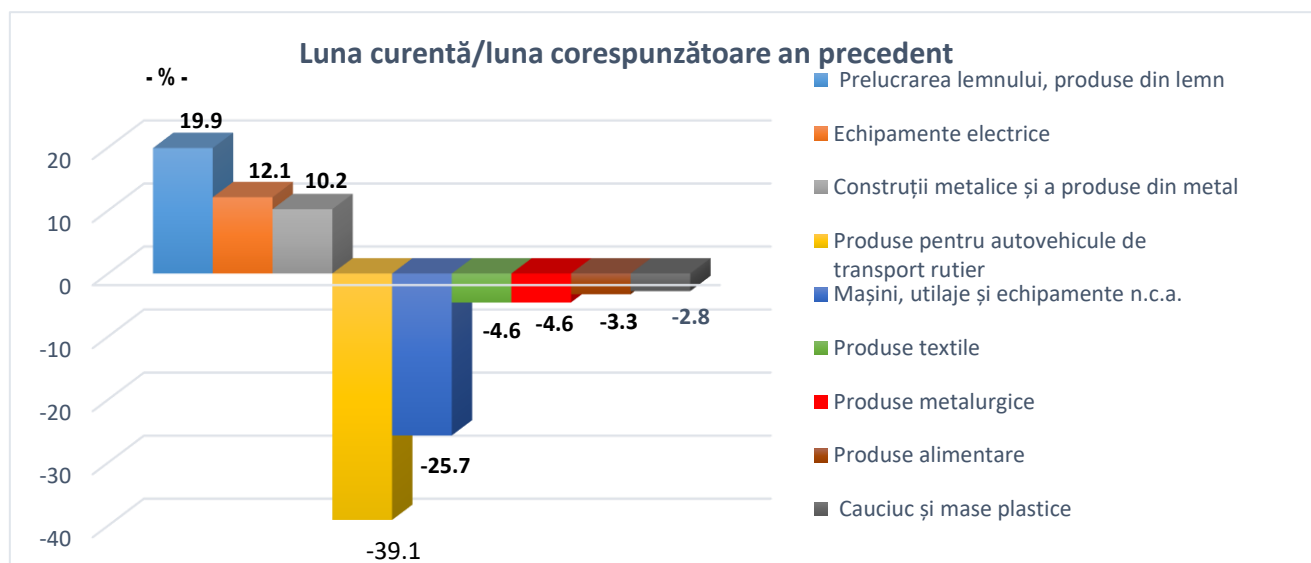
Producția industrială a județului s-a situat în luna septembrie 2024 cu 12,8% sub nivelul lunii corespunzătoare a anului precedent. Față de luna anterioară producția a crescut cu 19,6%. În primele nouă luni ale anului curent producția industrială a scăzut cu 12,1% față de aceeași perioadă din anul precedent.

- Pentru a evidenția schimbările din structura economiei, începând cu publicarea datelor pentru luna de referință februarie 2024, anul de bază utilizat în calculul indicilor a fost modificat din 2015 în 2021. Schimbarea anului de bază presupune și actualizarea sistemului de ponderare, pentru a reflecta modificările structurale intervenite. Aceste modificări au determinat recalcularea și revizuirea corespunzătoare a seriilor de date publicate anterior.

#### Dinamica producției industriale

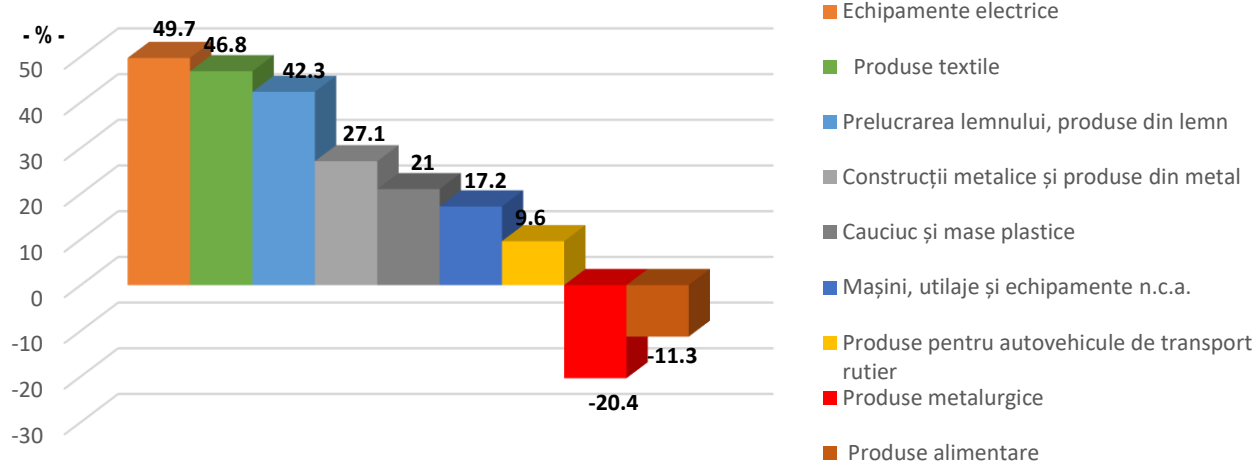


#### Ratele de creștere/descreștere ale producției fizice industriale pe principalele activități





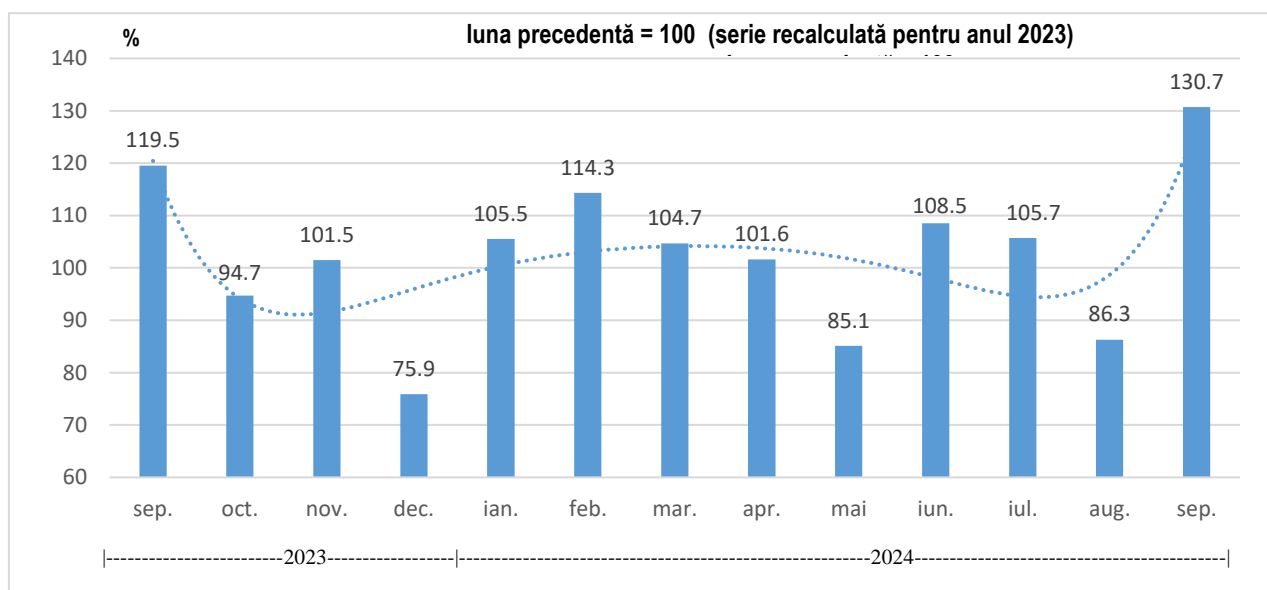
### Luna curentă/luna precedentă



**Cifra de afaceri** realizată de agenții economici cu activitate preponderent industrială a scăzut în luna septembrie 2024 cu 1,3% față de luna corespunzătoare a anului anterior. Comparativ cu luna precedentă s-a înregistrat o creștere a cifrei de afaceri cu 30,7%. În primele nouă luni ale anului curent cifra de afaceri din industrie a scăzut cu 4,8% față de aceeași perioadă din anul trecut.

În luna septembrie 2024 cifra de afaceri realizată în industrie din livrări interne a reprezentat de 44,6% din total, din exporturi a fost de 55,4%, cea mai mare parte dintre acestea (78,6%) fiind realizată în zona Euro.

### Dinamica cifrei de afaceri din industrie



## COMERȚUL INTERNAȚIONAL CU BUNURI

Agenții economici cu sediul în județ au realizat în luna iulie 2024 **exporturi** în valoare de 58948 mii euro, o scădere cu 12,2% față de nivelul lunii corespunzătoare a anului anterior și o creștere cu 9,9% față de nivelul lunii precedente.

Distribuția pe principalele țări partenere a exporturilor județului în primele șapte luni din 2024 este următoarea: Germania (20,3%), Italia (20,0%), Franța (11,9%), Regatul Unit al Marii Britanii (6,4%), Ucraina (6,2%), Ungaria (5,9%), Austria (4,3%), Olanda (3,2%) și Statele Unite ale Americii (2,6%).

Volumul **importurilor** realizate de agenții economici din județ a fost în luna iulie 2024 de 78755 mii euro, cu 1,2% mai mare comparativ cu aceeași lună a anului precedent. Față de luna anterioară volumul importurilor a crescut cu 12%.

Repartiția pe principalele țări partenere a importurilor județului în primele șapte luni din 2024 este următoarea: Germania (24,3%), Italia (13,7%), Ungaria (7,4%), Turcia (6,9%), China (5,7%), Austria (5,6%), Bulgaria (5,4%), Olanda (4,6%) și Polonia (4,0%).

Soldul balanței comerțului exterior în luna **iulie** 2024 a fost negativ (-19807 mii euro).

### COMERȚUL INTERNAȚIONAL CU BUNURI PE PRINCIPALELE ȚĂRI PARTENERE în perioada 1.01- 31.07.2024

	EXPORT	
	mii euro	%
<b>TOTAL</b>	<b>399522</b>	<b>100,0</b>
din care:		
Germania	81141	20,3
Italia	80076	20,0
Franța	47714	11,9
Regatul Unit al Marii Britanii	25375	6,4
Ucraina	24626	6,2
Ungaria	23750	5,9
Austria	17005	4,3
Olanda	12856	3,2
Statele Unite ale Americii	10350	2,6
Elveția	8170	2,0
Slovacia	6811	1,7
Republica Cehă	6433	1,6

	IMPORT	
	mii euro	%
<b>TOTAL</b>	<b>511980</b>	<b>100,0</b>
din care:		
Germania	124434	24,3
Italia	70315	13,7
Ungaria	37870	7,4
Turcia	35466	6,9
China	29048	5,7
Austria	28593	5,6
Bulgaria	27600	5,4
Olanda	23496	4,6
Polonia	20237	4,0
Belgia	12635	2,5
Republica Cehă	10231	2,0
Ucraina	9711	1,9

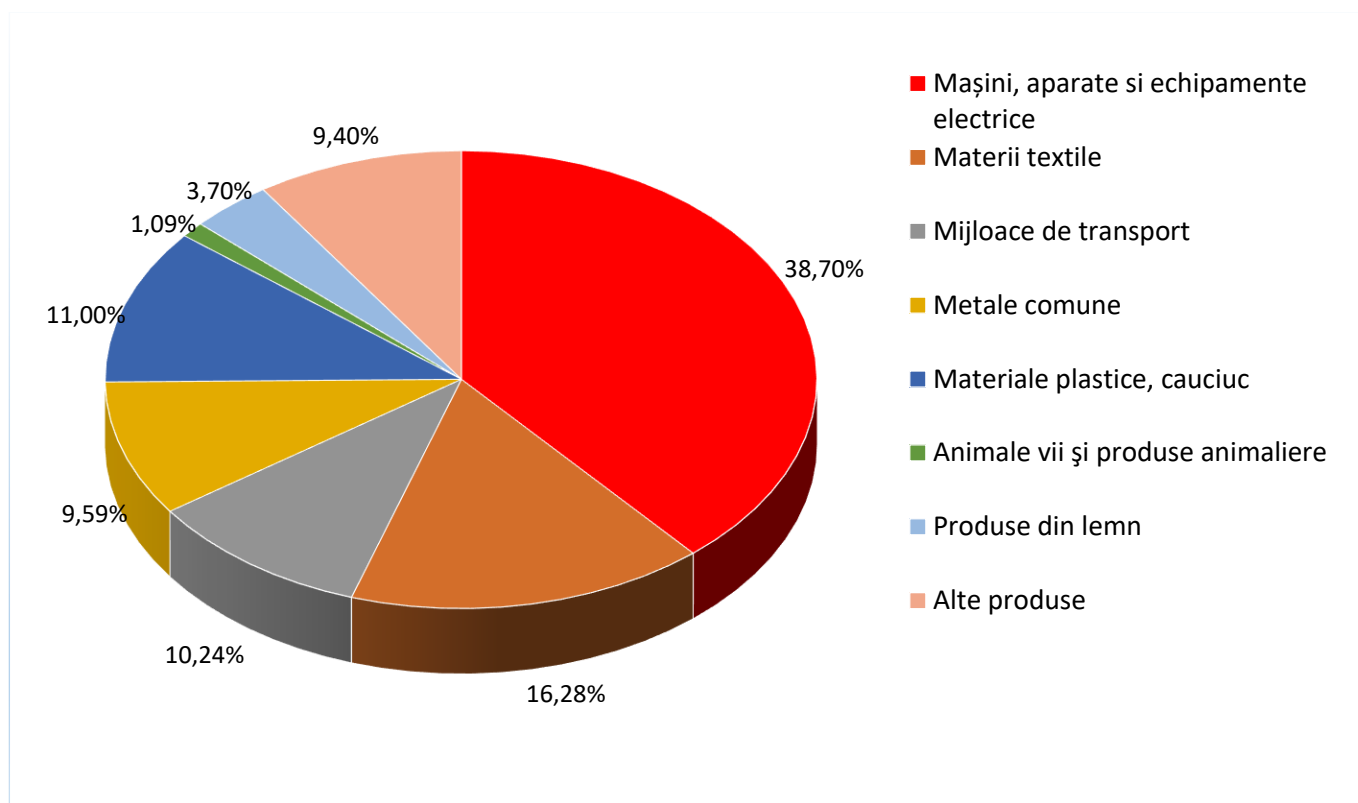
**EXPORTURILE FOB DE MĂRFURI, PE PRINCIPALELE SECȚIUNI DIN NOMENCLATORUL COMBINAT (NC)**

-mii euro-

Cod NC	Secțiuni din NC	2024 <sup>1)</sup>	
		Iulie	1.I-31.VII
	<b>Total</b>	<b>58948</b>	<b>399522</b>
	din care:		
I	Animale vii și produse animale	640	5696
IV	Produse alimentare, băuturi, tutun	41	472
VII	Materiale plastice, cauciuc și articole din acestea	6483	35715
IX	Produse de lemn, plută și împletituri din nuiele	2181	14998
X	Pastă de lemn, deșeuri de hârtie sau de carton; hârtie și carton și articole din acestea	165	1047
XI	Materii textile și articole din acestea	9594	70397
XII	Încălțăminte, pălării, umbrele și articole similare	251	1509
XIII	Articole din piatră, ciment, ceramică, sticlă și din alte materiale similare	103	697
XV	Metale comune și articole din acestea	5651	37629
XVI	Mașini, aparate și echipamente electrice; aparate de înregistrat sau de reprodus sunet	22820	155183
XVII	Mijloace de transport	6035	46043
XX	Mărfuri și produse diverse	500	4525

1) Date provizorii

**Structura exporturilor de mărfuri în luna iulie 2024 (%)**

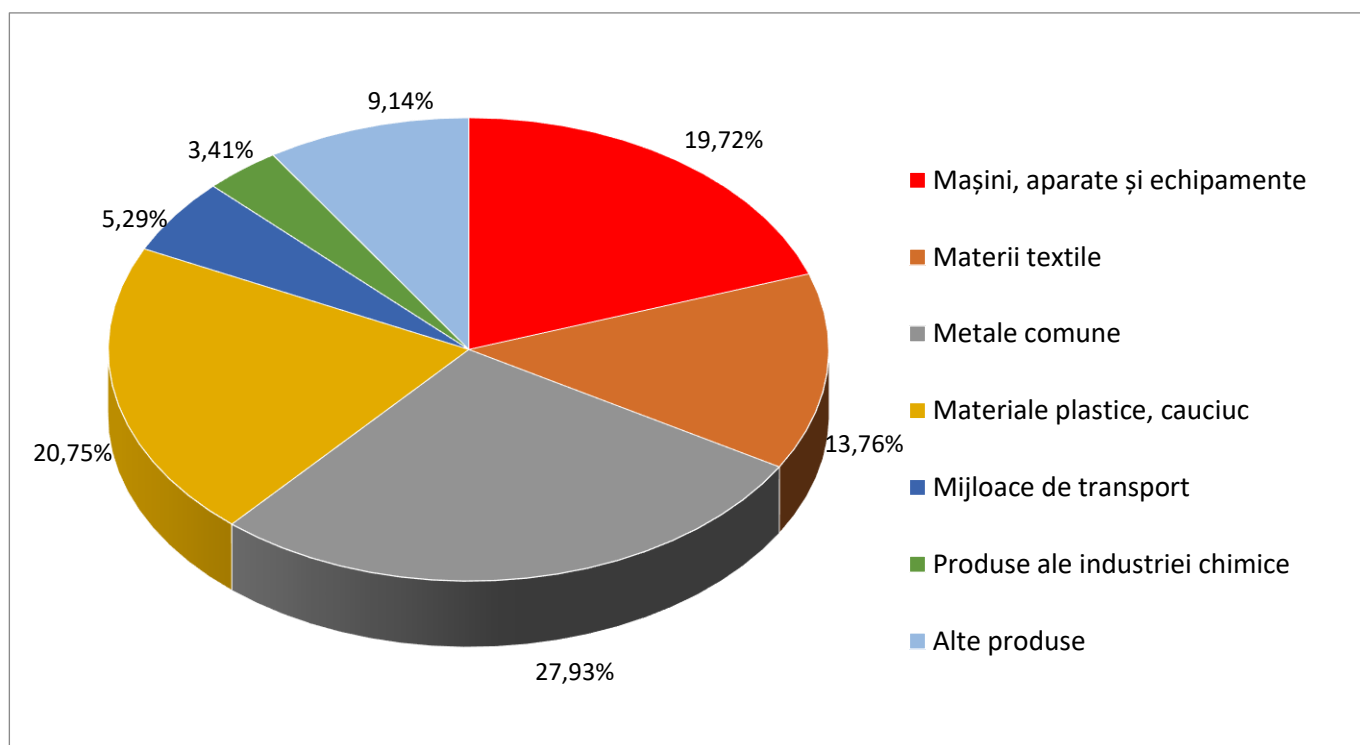


**IMPORTURILE CIF DE MĂRFURI, PE PRINCIPALELE SECȚIUNI DIN NOMENCLATORUL COMBINAT (NC)**  
-mii euro-

Cod NC	Secțiuni din NC	2024 <sup>1)</sup>	
		Iulie	1.I-31.VII
	<b>Total</b>	<b>78755</b>	<b>511980</b>
	din care:		
I	Animale vii și produse animale	1948	10827
II	Produse vegetale	797	8071
IV	Produse alimentare, băuturi, tutun	808	4534
VI	Produse ale industriei chimice și ale industriilor conexe	2689	15924
VII	Materiale plastice, cauciuc și articole din acestea	16341	98218
VIII	Piei crude, piei tăbăcite, blănuri și produse din acestea	115	1137
IX	Produse de lemn, plută și împletituri din nuiele	706	4719
X	Pastă de lemn, deșeuri de hârtie sau de carton; hârtie și carton și articole din acestea	667	4116
XI	Materii textile și articole din acestea	10833	51384
XIII	Articole din piatră, ciment, ceramică, sticlă și din alte materiale similare	871	3784
XV	Metale comune și articole din acestea	22000	130225
XVI	Mașini, aparate și echipamente electrice; aparate de înregistrat sau de reprodus sunet	15522	133156
XVII	Mijloace de transport	4170	29547
XVIII	Instrumente și aparate optice, fotografice, cinematografice, de măsură, de control ș.a.	502	3650
XX	Mărfuri și produse diverse	322	2887

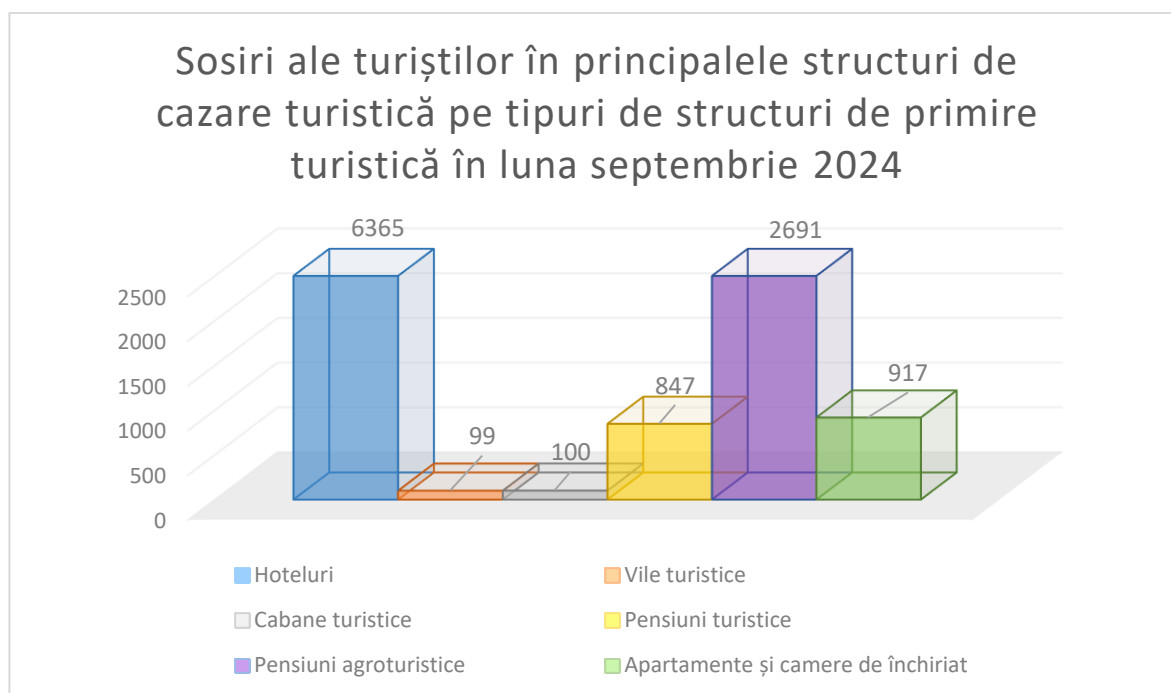
1) Date provizorii;

**Structura importurilor de mărfuri în luna iulie 2024 (%)**



# TURISMUL

**Numărul turiștilor sosiți** în județ în luna **septembrie 2024** a fost de 11029 persoane. Din aceștia 57,7% au fost cazați în hoteluri, 32,1% în pensiuni turistice și agroturistice, iar 10,2% au ales alte structuri turistice.



**Sejurul mediu** în luna de referință a fost de 1,7 zile.

**Indicele de utilizare netă** a locurilor de cazare în luna septembrie 2024 a fost de 18,7%, fiind mai mic cu 12,1 puncte procentuale față de luna precedentă.

## FORȚA DE MUNCĂ, CÂȘTIGURILE SALARIALE, ȘOMAJUL

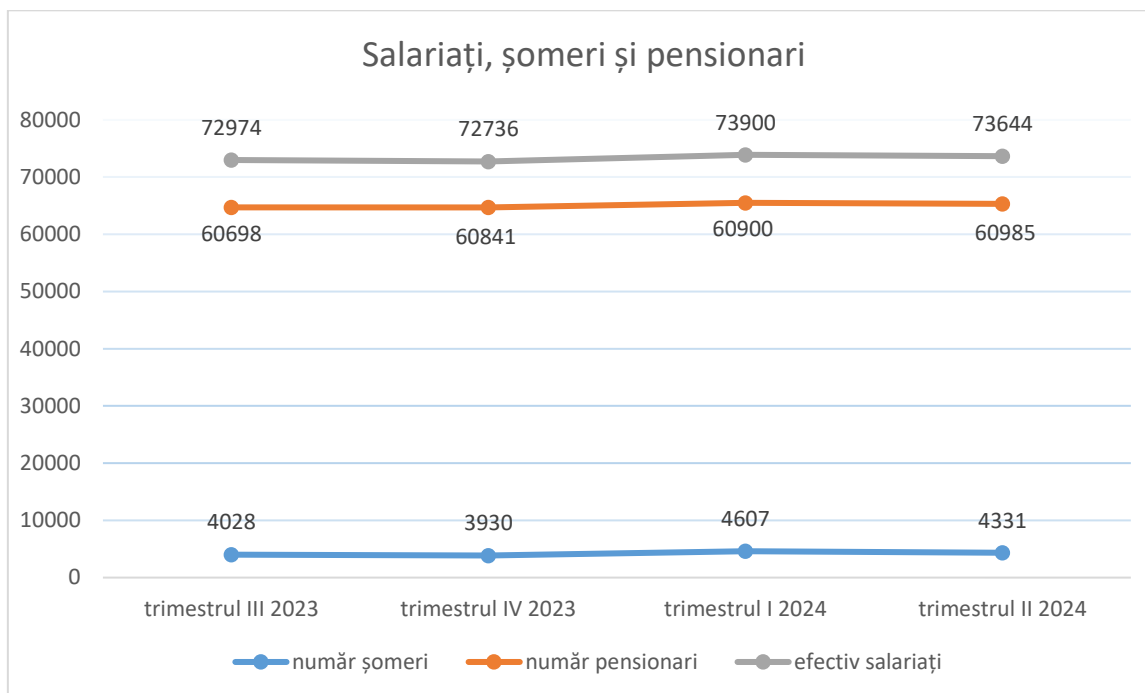
La sfârșitul lunii septembrie 2024 **efectivul salariaților** din județ era de 73781 persoane, cu 146 persoane mai multe față de luna anterioară și cu 807 persoane peste nivelul lunii corespunzătoare a anului anterior. Ponderea salariaților județului în efectivul de salariați la nivel național la sfârșitul lunii era de 1,3%.

**Câștigul salarial mediu brut** pe județ a fost în luna septembrie 2024 de 6851 lei, cu 1,0% mai mare comparativ cu luna precedentă și cu 20,6% mai mare față de luna corespunzătoare a anului trecut.

**Câștigul salarial mediu net** înregistrat la nivelul județului a fost de 4226 lei cu 1,0% mai mare față de luna anterioară și cu 16,7% mai mare față de luna corespunzătoare din anul precedent.

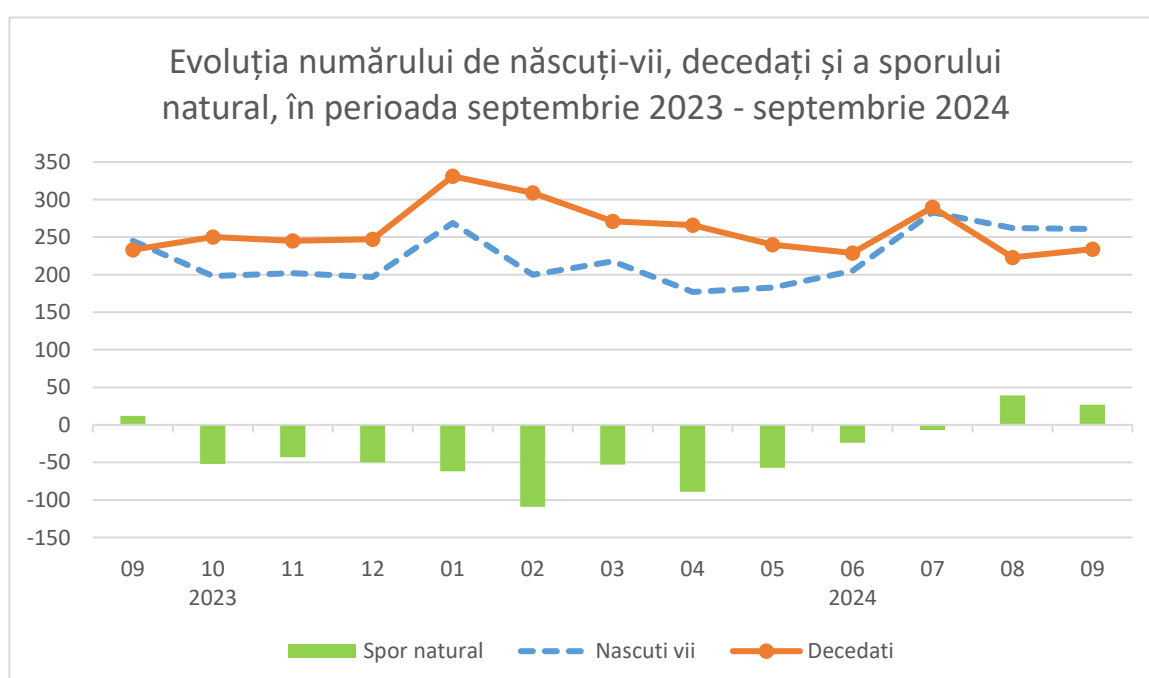
**Câștigurile salariale medii lunare brute și nete** pe județ s-au situat cu 19,9%, respectiv 19,2% sub nivelul mediu al acestor indicatori la nivel național.

**Numărul șomerilor** aflați în evidențele AJOFM Bistrița-Năsăud la sfârșitul lunii septembrie 2024 era de 4248 persoane, în creștere cu 121 persoane față de luna anterioară și cu 220 mai mulți față de același moment al anului 2023. Din numărul total al șomerilor 50,6% erau femei. Rata șomajului a fost de 3,8%, cu 0,2 puncte procentuale peste nivelul lunii anterioare, cu 0,3 puncte procentuale peste nivelul lunii corespunzătoare din anul precedent și cu 0,7 puncte procentuale peste cea înregistrată la nivelul național.



## INDICATORI SOCIO-DEMOGRAFICI

În luna septembrie 2024, la nivelul județului s-au înregistrat: 261 **născuți vii** – în scădere cu 1 față de luna precedentă și cu 16 mai mulți față de luna corespunzătoare a anului anterior; 234 **decese** – cu 11 mai multe față de luna anterioară și cu 1 mai mult față de luna septembrie a anului precedent; **sporul natural** a fost pozitiv; 176 **căsătorii** – cu 135 mai puține decât în luna precedentă și cu 50 mai puține față de luna corespunzătoare a anului trecut; 7 **divorțuri** – cu 10 mai puține față de luna corespunzătoare din anul precedent și cu 27 mai puține față de luna anterioară; s-au înregistrat 4 **decedați cu vârstă de sub 1 an**.



În trimestrul al doilea al anului 2024 **numărul mediu al pensionarilor de asigurări sociale de stat** din județ a fost de 60985 persoane, în creștere cu 495 persoane comparativ cu trimestrul corespunzător al anului 2023. Față de trimestrul anterior numărul pensionarilor a crescut cu 85 persoane.

**Pensia medie lunară de asigurări sociale de stat** a fost în trimestrul al doilea din 2024 de 1912 lei, situându-se cu 0,2% peste nivelul trimestrului anterior și cu 14,4% peste nivelul trimestrului corespunzător din anul precedent.

Comparativ cu pensia medie lunară la nivel național, în trimestrul al doilea al anului 2024 pensia medie lunară de asigurări sociale de stat la nivelul județului a fost cu 16,6% mai mică.

## INVESTIȚII, CONSTRUCȚII

În al doilea trimestru al anului 2024 volumul **investițiilor** a crescut cu 20,4% comparativ cu aceeași perioadă din anul precedent. Investițiile de natura construcțiilor au crescut cu 13,2% iar cele concretizate în utilaje și mijloace de transport au crescut cu 25,7% față de trimestrul corespunzător din anul anterior. În primul semestru al anului curent creșterea este de 32,4% față de semestrul I al anului precedent; investițiile de natura construcțiilor au crescut cu 29,1%, cele concretizate în utilaje și mijloace de transport au crescut cu 35,6%.

Numărul **autorizațiilor** pentru clădiri rezidențiale eliberate în luna **septembrie** 2024 a fost de 55, cu 2 mai puține decât în luna anterioară și cu 7 mai multe decât în luna corespunzătoare din anul precedent.

În cursul trimestrului al doilea al anului 2024 au fost finalizate un număr de 178 **locuințe**, cu 20 mai multe față de trimestrul corespunzător al anului precedent și cu 89 mai multe față de trimestrul anterior. Majoritatea dintre acestea, adică 141 locuințe, au fost construite în mediul urban (79,2%). În cursul primului semestru al anului curent au fost finalizate un număr de 267 locuințe, cu 71 locuințe mai puține decât în aceeași perioadă din anul trecut. Din totalul locuințelor construite în cursul anului curent 195 fiind construite în mediul urban (73%).


statistică  
oficială

- 2 0 2 4 -

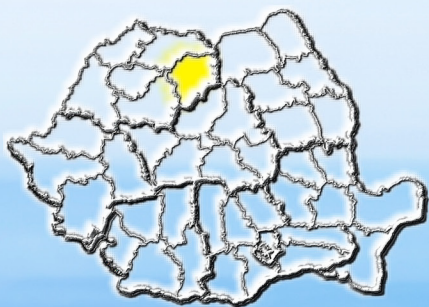


INSTITUTUL NAȚIONAL DE  
**STATISTICĂ**  
NATIONAL INSTITUTE OF STATISTICS

B-dul Libertății Nr. 16, Sect. 5, București  
16 Libertății BVD, Bucharest 5  
e-mail: [romstat@insse.ro](mailto:romstat@insse.ro)  
<http://www.insse.ro>



statisticile care nu sunt publicate și folosite, nu există



DIRECȚIA REGIONALĂ DE STATISTICĂ  
**BISTRIȚA - NĂSAUD**

Str. Alexandru Odobescu, Nr. 6, BISTRIȚA,  
Judetul BISTRIȚA-NĂSAUD, Cod poștal: 420043  
Tel.: 0263/233500; Fax: 0263/233680  
e-mail: [tele@bistrita.insse.ro](mailto:tele@bistrita.insse.ro)  
<http://www.bistrita.insse.ro>