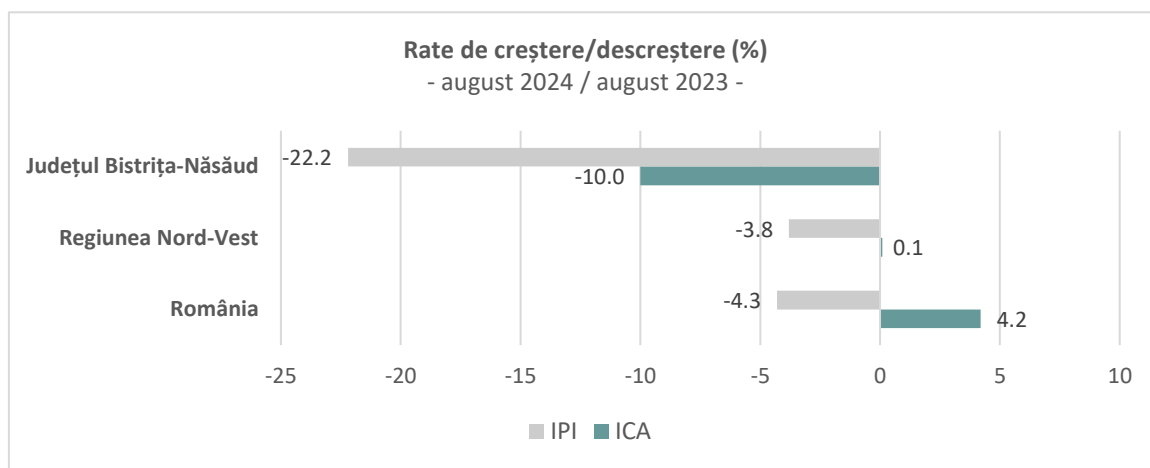


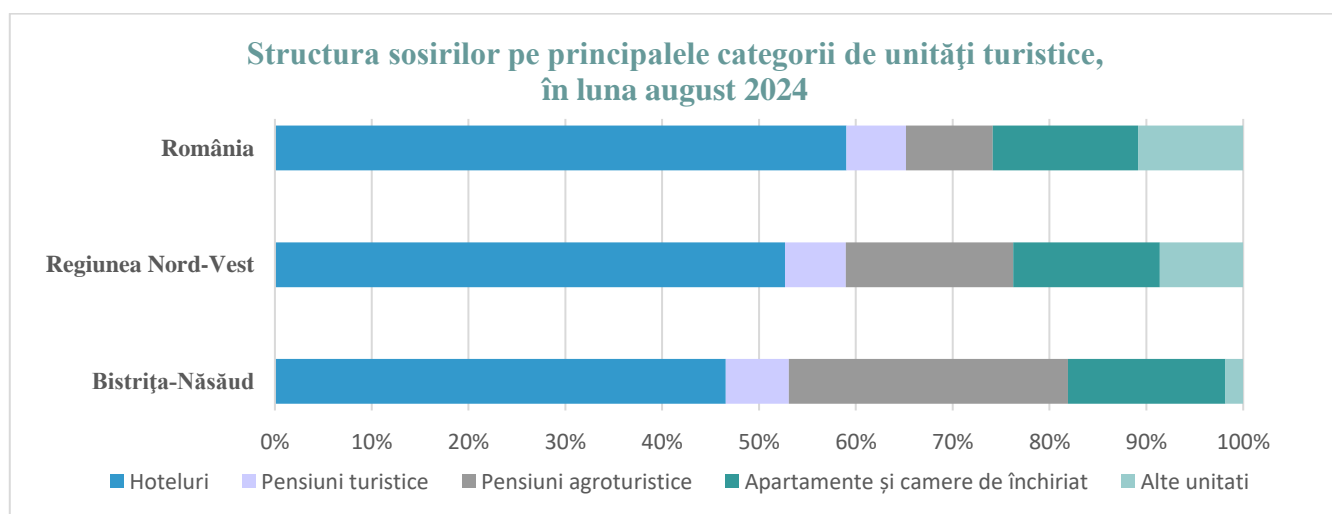
SINTEZA PRINCIPALILOR INDICATORI ECONOMICO-SOCIALI

LA SFÂRȘITUL LUNII AUGUST 2024

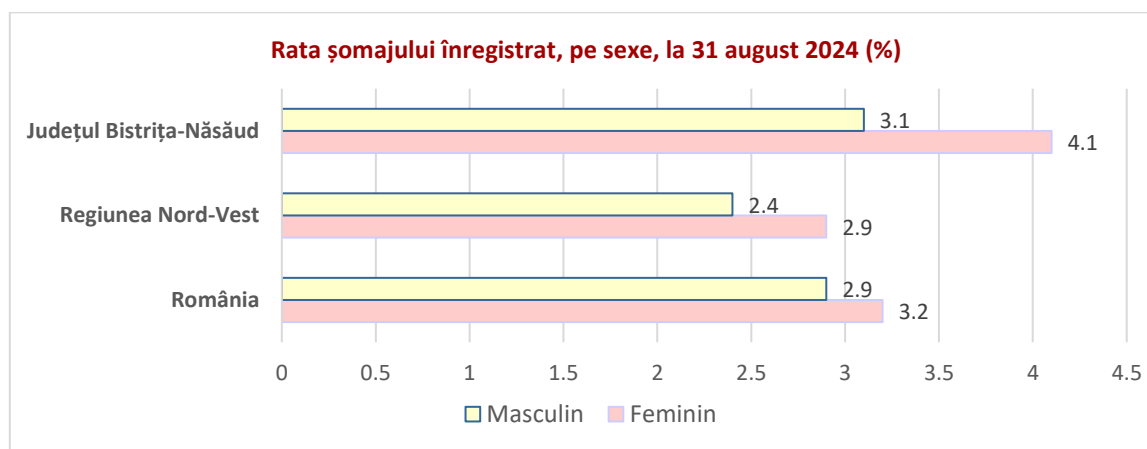
Indicatori	UM	România	Regiunea Nord-Vest	Județul Bistrița-Năsăud	
Industria ¹⁾					
➤ Indicele producției industriale (IPI)	- august 2024 / august 2023	%	95,7	96,2	77,8
	- 1.01-31.08.2024 / 1.01-31.08.2023	%	98,0	98,8	88,0
➤ Indicele cifrei de afaceri din industrie (ICA)	- august 2024 / august 2023	%	104,2	100,1	90,0
	- 1.01-31.08.2024 / 1.01-31.08.2023	%	104,8	100,5	94,7



Indicatori	UM	România	Regiunea Nord-Vest	Județul Bistrița-Năsăud	
Comerțul exterior ¹⁾					
➤ Exporturi FOB	- luna iunie 2024	mil. euro	7738,2	881,1	53,6
	- iunie 2024 / mai 2024	%	106,9	99,9	103,7
	- iunie 2024 / iunie 2023	%	99,9	97,2	79,9
➤ Importuri CIF	- luna iunie 2024	mil. euro	10529,5	963,5	70,0
	- iunie 2024 / mai 2024	%	103,1	99,6	98,6
	- iunie 2024 / iunie 2023	%	105,2	94,1	94,2



Indicatori		UM	România	Regiunea Nord-Vest	Județul Bistrița-Năsăud
Piața muncii ¹⁾					
➤ Efectivul de salariați pe economie ²⁾	- număr salariați la 31 august 2024	mii pers.	5151,9	804,0	73,6
	- 31 august 2024 / 31 iulie 2024	%	99,8	99,9	99,9
	- 31 august 2024 / 31 august 2023	%	100,5	101,1	101,0
➤ Numărul șomerilor înregistrați	- la 31 august 2024	mii pers.	246,4	28,8	4,1
	- 31 august 2024 / 31 august 2023	%	106,9	121,0	103,7
➤ Rata șomajului înregistrat	- la 31 august 2024	%	3,1	2,6	3,6
	- la 31 august 2023	%	2,9	2,1	3,4
➤ Câștigul salarial mediu	- în luna august 2024 - brut	lei/pers.	8443	8009	6780
	- în luna august 2024 - net	lei/pers.	5158	4925	4186
	- august 2024 / iulie 2024 - brut	%	98,4	99,4	99,9
	- august 2024 / iulie 2024 - net	%	98,4	99,4	100,1



Indicatori		UM	România	Regiunea Nord-Vest	Județul Bistrița-Năsăud
Mișcarea naturală a populației ¹⁾					
➤ Născuți-vii	- în luna august 2024	persoane	14472	2114	262
➤ Decedați	- în luna august 2024	persoane	20474	2447	223
➤ Spor natural	- în luna august 2024	persoane	-6002	-333	39

Note și informații suplimentare:

1) Date provizorii.

2) Datele au fost estimate pe baza rezultatelor cercetării statistice lunare asupra câștigurilor salariale, completate cu informațiile existente în Registrul Statistic al Întreprinderilor pentru întreprinderile cu 1-3 salariați și au fost repartizate pe județe conform distribuției obținute din cercetarea statistică anuală asupra costului forței de muncă din anul 2023.

- ✓ Pentru interpretarea corectă a indicatorilor, vă rugăm să consultați [Precizările Metodologice](#) din Buletinul statistic lunar cu principalii indicatori economico-sociali la nivel regional și județean, on line în pagina dedicată: <http://www.bistrita.insse.ro/produse-si-servicii/publicatii-statistice/buletin-statistic-lunar/>
- ✓ Informații suplimentare se pot obține din baza de date TEMPO online a INS: <http://statistici.insse.ro:8077/tempo-online/>
- ✓ Arhiva buletinelor statistice lunare: <http://www.bistrita.insse.ro/produse-si-servicii/publicatii-statistice/arhiva-buletin-statistic-lunar/>
- ✓ e-mail: tele@bistrita.insse.ro; Tel: +4026 3233500