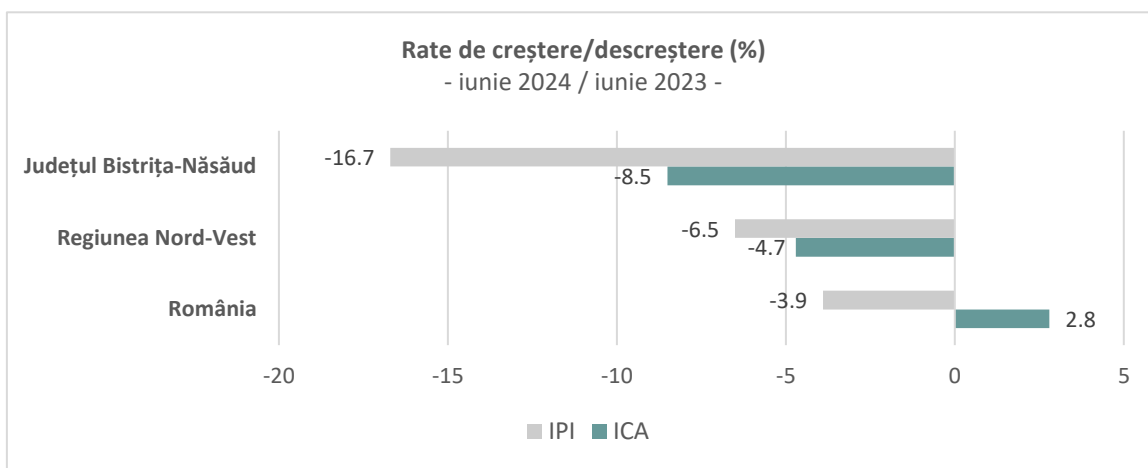


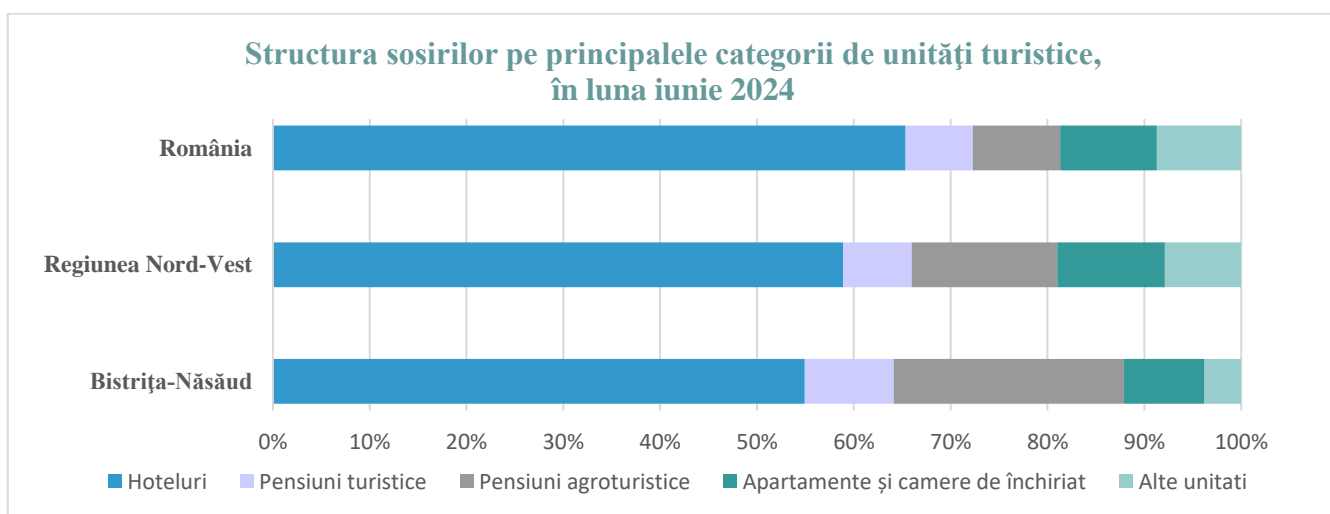
SINTEZA PRINCIPALILOR INDICATORI ECONOMICI-SOCIALI

LA SFÂRȘITUL LUNII IUNIE 2024

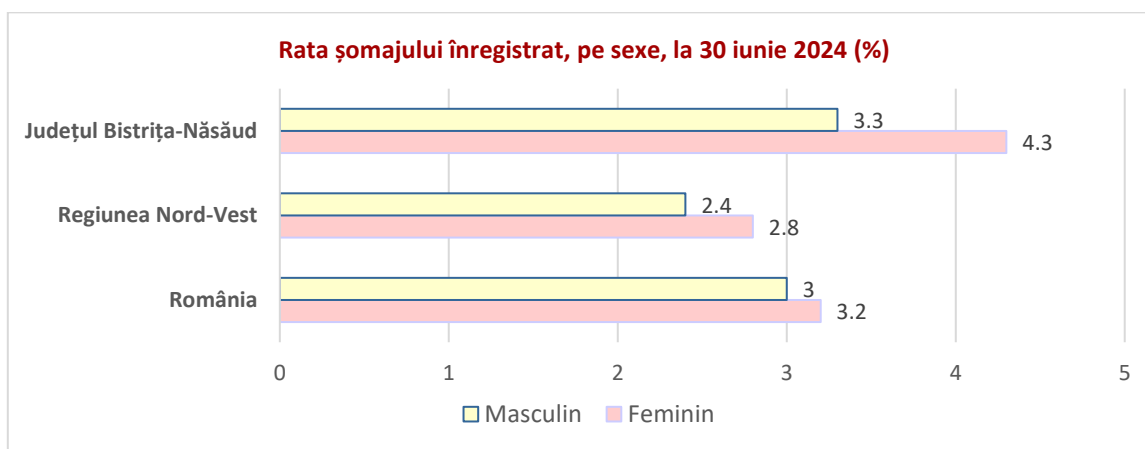
Indicatori	UM	România	Regiunea Nord-Vest	Județul Bistrița-Năsăud	
Industria ¹⁾					
➤ Indicele producției industriale (IPI)	- iunie 2024 / iunie 2023	%	96,1	93,5	83,3
	- 1.01-30.06.2024 / 1.01-30.06.2023	%	97,9	99,4	89,5
➤ Indicele cifrei de afaceri din industrie (ICA)	- iunie 2024 / iunie 2023	%	102,8	95,3	91,5
	- 1.01-30.06.2024 / 1.01-30.06.2023	%	103,8	99,5	95,1



Indicatori	UM	România	Regiunea Nord-Vest	Județul Bistrița-Năsăud	
Comerțul exterior ¹⁾					
➤ Exporturi FOB	- luna aprilie 2024	mil. euro	8292,2	981,6	63,0
	- aprilie 2024 / martie 2024	%	104,1	105,9	111,5
	- aprilie 2024 / aprilie 2023	%	114,8	120,4	113,5
➤ Importuri CIF	- luna aprilie 2024	mil. euro	10961,6	1046,6	71,0
	- aprilie 2024 / martie 2024	%	104,8	104,3	99,3
	- aprilie 2024 / aprilie 2023	%	117,8	113,3	101,2



Indicatori		UM	România	Regiunea Nord-Vest	Județul Bistrița-Năsăud
Piața muncii ¹⁾					
➤ Efectivul de salariați pe economie ²⁾	- număr salariați la 30 iunie 2024	mii pers.	5152,6	806,3	74,0
	- 30 iunie 2024 / 31 mai 2024	%	100,0	100,0	100,0
	- 30 iunie 2024 / 30 iunie 2023	%	100,5	101,4	101,5
➤ Numărul șomerilor înregistrați	- la 30 iunie 2024	mii pers.	246,3	28,9	4,3
	- 30 iunie 2024 / 30 iunie 2023	%	108,0	122,3	119,7
➤ Rata șomajului înregistrat	- la 30 iunie 2024	%	3,1	2,6	3,7
	- la 30 iunie 2023	%	2,8	2,1	3,1
➤ Câștigul salarial mediu	- în luna iunie 2024 - brut	lei/pers.	8480	7888	6616
	- în luna iunie 2024 - net	lei/pers.	5176	4842	4064
	- iunie 2024 / mai 2024 - brut	%	101,5	99,8	100,0
	- iunie 2024 / mai 2024 - net	%	101,1	99,5	98,6



Indicatori		UM	România	Regiunea Nord-Vest	Județul Bistrița-Năsăud
Mișcarea naturală a populației ¹⁾					
➤ Născuți-vii	- în luna iunie 2024	persoane	10707	1546	205
➤ Decedați	- în luna iunie 2024	persoane	18037	2194	229
➤ Spor natural	- în luna iunie 2024	persoane	-7330	-648	-24

Note și informații suplimentare:

1) Date provizorii.

2) Datele au fost estimate pe baza rezultatelor cercetării statistice lunare asupra câștigurilor salariale, completate cu informațiile existente în Registrul Statistic al Întreprinderilor pentru întreprinderile cu 1-3 salariați și au fost repartizate pe județe conform distribuției obținute din cercetarea statistică anuală asupra costului forței de muncă din anul 2022.

- ✓ Pentru interpretarea corectă a indicatorilor, vă rugăm să consultați [Precizările Metodologice](#) din Buletinul statistic lunar cu principalii indicatori economico-sociali la nivel regional și județean, on line în pagina dedicată: <http://www.bistrita.insse.ro/produse-si-servicii/publicatii-statistice/buletin-statistic-lunar/>
- ✓ Informații suplimentare se pot obține din baza de date TEMPO online a INS: <http://statistici.insse.ro:8077/tempo-online/>
- ✓ Arhiva buletinelor statistice lunare: <http://www.bistrita.insse.ro/produse-si-servicii/publicatii-statistice/arhiva-buletin-statistic-lunar/>
- ✓ e-mail: tele@bistrita.insse.ro; Tel: +4026 3233500