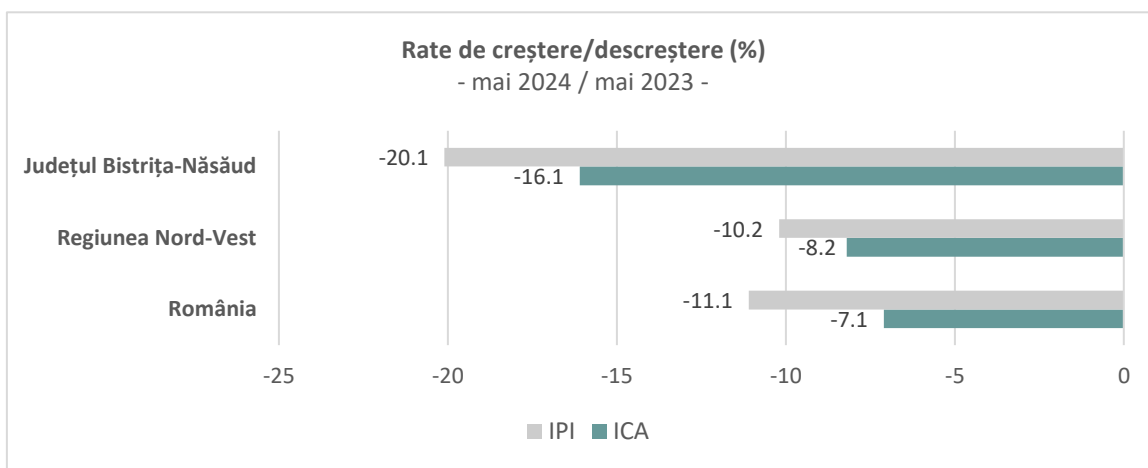


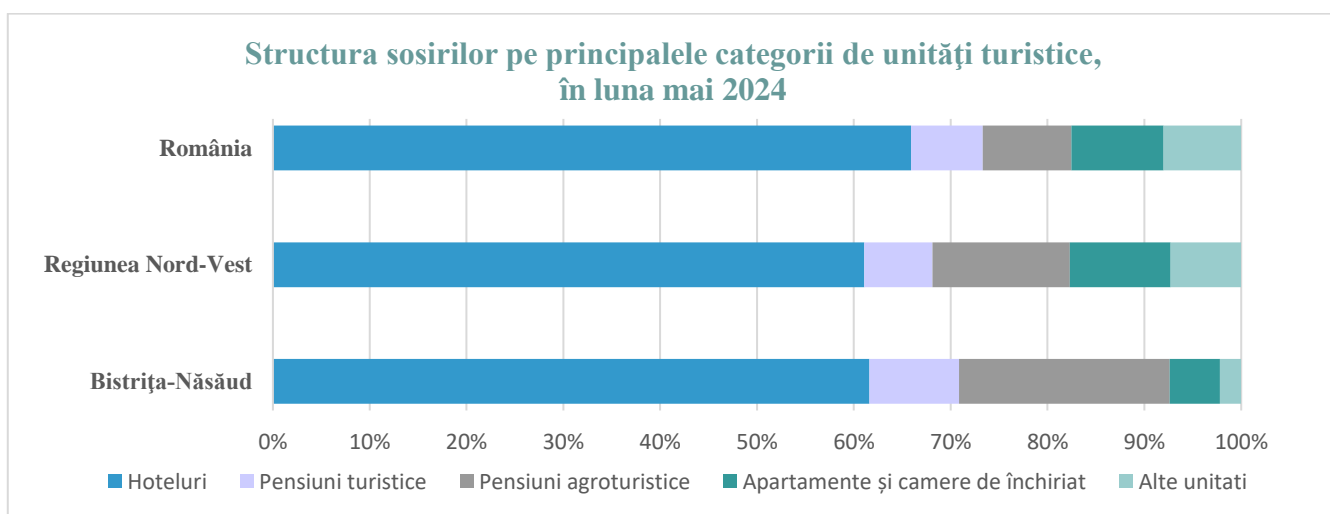
SINTEZA PRINCIPALILOR INDICATORI ECONOMICO-SOCIALI

LA SFÂRȘITUL LUNII MAI 2024

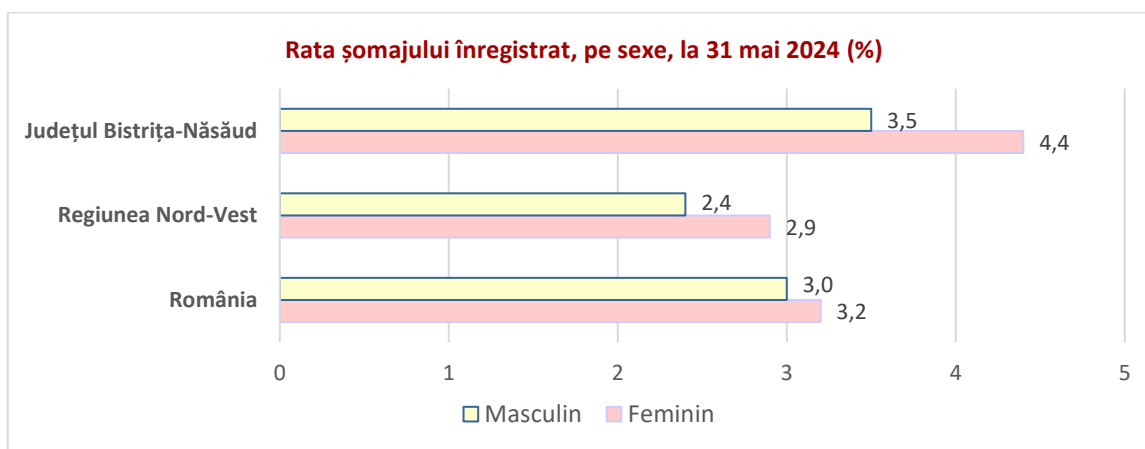
Indicatori	UM	România	Regiunea Nord-Vest	Județul Bistrița-Năsăud	
Industria ¹⁾					
➤ Indicele producției industriale (IPI)	- mai 2024 / mai 2023	%	88,9	89,8	79,9
	- 1.01-31.05.2024 / 1.01-31.05.2023	%	98,3	99,8	90,7
➤ Indicele cifrei de afaceri din industrie (ICA)	- mai 2024 / mai 2023	%	92,9	91,8	83,9
	- 1.01-31.05.2024 / 1.01-31.05.2023	%	104,0	101,1	95,9



Indicatori	UM	România	Regiunea Nord-Vest	Județul Bistrița-Năsăud	
Comerțul exterior ¹⁾					
➤ Exporturi FOB	- luna martie 2024	mil. euro	7960,3	923,3	56,2
	- martie 2024 / februarie 2024	%	100,1	99,4	98,2
	- martie 2024 / martie 2023	%	90,8	87,7	73,1
➤ Importuri CIF	- luna martie 2024	mil. euro	10453,9	1002,7	71,4
	- martie 2024 / februarie 2024	%	103,2	99,3	89,8
	- martie 2024 / martie 2023	%	93,4	89,1	84,9



Indicatori		UM	România	Regiunea Nord-Vest	Județul Bistrița-Năsăud
Piața muncii ¹⁾					
➤ Efectivul de salariați pe economie ²⁾	- număr salariați la 31 mai 2024	mii pers.	5152,4	806,3	74,0
	- 31 mai 2024 / 30 aprilie 2024	%	99,9	99,9	99,9
	- 31 mai 2024 / 31 mai 2023	%	100,5	101,4	101,5
➤ Numărul șomerilor înregistrați	- la 31 mai 2024	mii pers.	248,9	29,4	4,5
	- 31 mai 2024 / 31 mai 2023	%	110,2	124,7	127,5
➤ Rata șomajului înregistrat	- la 31 mai 2024	%	3,1	2,6	3,9
	- la 31 mai 2023	%	2,8	2,1	3,1
➤ Câștigul salarial mediu	- în luna mai 2024 - brut	lei/pers.	8355	7901	6619
	- în luna mai 2024 - net	lei/pers.	5118	4866	4120
	- mai 2024 / aprilie 2024 - brut	%	97,9	101,6	97,9
	- mai 2024 / aprilie 2024 - net	%	98,1	101,7	98,8



Indicatori		UM	România	Regiunea Nord-Vest	Județul Bistrița-Năsăud
Mișcarea naturală a populației ¹⁾					
➤ Născuți-vii	- în luna mai 2024	persoane	11505	1712	183
➤ Decedați	- în luna mai 2024	persoane	19534	2375	240
➤ Spor natural	- în luna mai 2024	persoane	-8029	-663	-57

Note și informații suplimentare:

1) Date provizorii.

2) Datele au fost estimate pe baza rezultatelor cercetării statistice lunare asupra câștigurilor salariale, completate cu informațiile existente în Registrul Statistic al Întreprinderilor pentru întreprinderile cu 1-3 salariați și au fost repartizate pe județe conform distribuției obținute din cercetarea statistică anuală asupra costului forței de muncă din anul 2022.

- ✓ Pentru interpretarea corectă a indicatorilor, vă rugăm să consultați [Precizările Metodologice](#) din Buletinul statistic lunar cu principalii indicatori economico-sociali la nivel regional și județean, on line în pagina dedicată: <http://www.bistrita.insse.ro/produse-si-servicii/publicatii-statistice/buletin-statistic-lunar/>
- ✓ Informații suplimentare se pot obține din baza de date TEMPO online a INS: <http://statistici.insse.ro:8077/tempo-online/>
- ✓ Arhiva buletinelor statistice lunare: <http://www.bistrita.insse.ro/produse-si-servicii/publicatii-statistice/arhiva-buletin-statistic-lunar/>
- ✓ e-mail: tele@bistrita.insse.ro; Tel: +4026 3233500