


JUDEȚUL BISTRIȚA-NĂSĂUD

REPERE ECONOMICE ȘI SOCIALE - 2023

Populația după domiciliu, pe sexe, grupe de vârstă și medii, la 1 iulie 2023 (persoane)

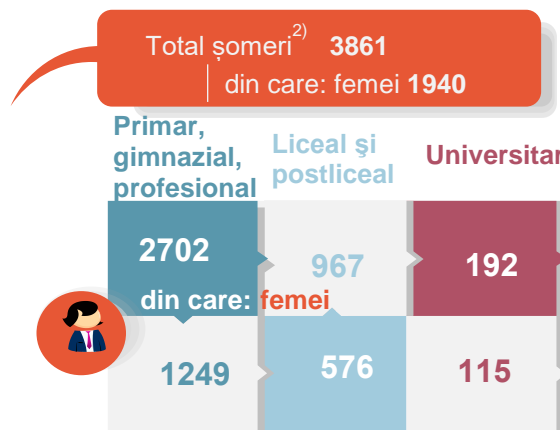
Bistrița-Năsăud - total - 323671



Populația activă, populația ocupată și șomerii, la 1 ianuarie (mii persoane)

Populația activă	2023
Feminin	115,8
Populația ocupată	49,2
Feminin	112,1
Șomerii înregistrați la AJOFM	47,3
Feminin	3,9
Rata de activitate a resurselor de muncă - %	1,9
Feminin	62,5
Rata de ocupare a resurselor de muncă - %	55,7
Feminin	60,5
Rata șomajului - %	3,3
Feminin	3,9

Șomerii înregistrați¹⁾, după nivelul de educație, la sfârșitul anului 2023 (persoane)



Numărul mediu al pensionarilor pe categorii de pensii și pensia medie lunară, la sfârșitul anului 2023

Categoria	Număr mediu - persoane -	Pensia medie lunară - lei -
Pensionari de asigurări sociale de stat	60576	1672
Pensionari de asigurări sociale proveniți din fostul sistem pentru agricultori	2092	803

Indicii lunari ai producției industriale (IPI) și indicii valorici ai cifrei de afaceri din industrie (ICA), în anul 2023/2022 (%)

	IPI	ICA
România	95,1	100,7
Regiunea Nord-Vest	99,7	106,6
Bistrița-Năsăud	97,5	103,0

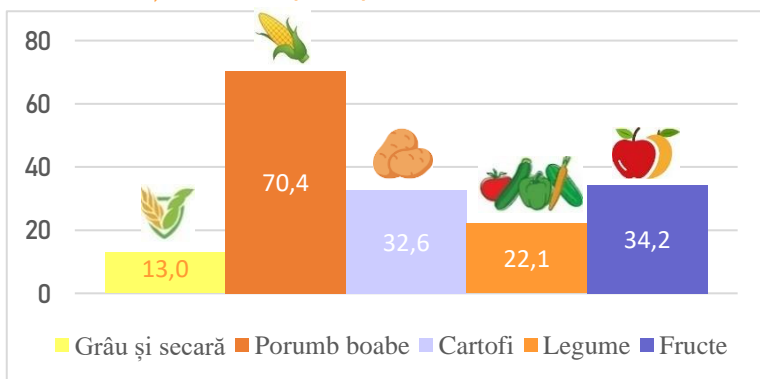
¹⁾ La agențiile pentru ocuparea forței de muncă

²⁾ Sursa: Agenția Națională pentru Ocuparea Forței de Muncă.

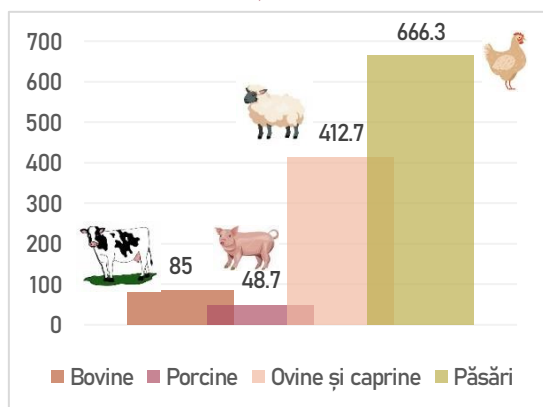
Câștigul salarial mediu brut și net lunar, în județul Bistrița-Năsăud (lei/salariat), 2023

	BRUT	NET
Total	5665	3601
pe principalele sectoare economice:		
agricultură și silvicultură	5220	3431
industrie și construcții	5484	3625
servicii	5924	3597

Producția totală la principalele culturi, 2023 – mii tone



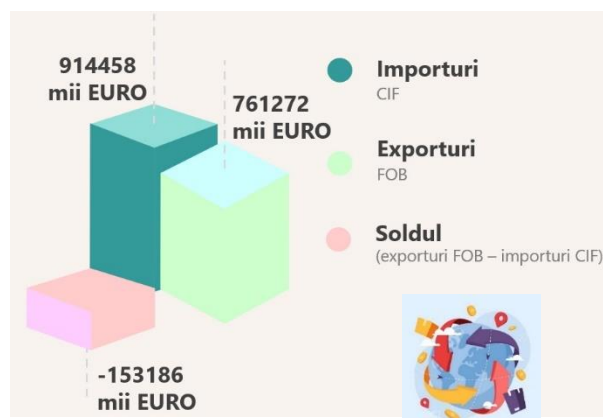
Efectivele de animale și păsări, 2023 – mii capete



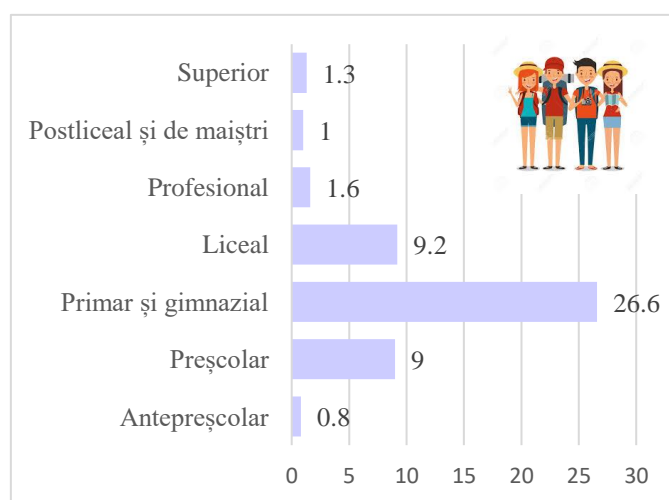
Personalul didactic, an școlar 2023-2024

Categorie	Număr	%
Total	3504	100%
Învățământ preșcolar	591	16,9%
Învățământ primar și gimnazial (inclusiv special)	2127	60,7%
Învățământ liceal și postliceal	736	21,0%
Învățământ profesional	50	1,4%

Exporturile, importurile și soldul operațiunilor de comerț internațional cu bunuri, 2023 (mii EURO)



Populația școlară pe niveluri de educație (mii persoane), an școlar 2023-2024



Numărul cadrelor medico-sanitare, pe medii, 2023

Categorie	Urban	Rural
Medici	436	71
Medici Stomatologi	187	62
Farmacisti	142	62
Fiziokinetoterapeuți cu studii superioare	38	2
Asistenți medicali cu studii superioare	78	1
Alt personal sanitar cu studii superioare	53	3
Personal sanitar mediu	1675	264
Personal sanitar auxiliar	807	105

Numărul locuințelor terminate, pe medii, 2023



Investiții realizate pe elemente de structură	2022	2023
	(%)	
Total	100,0	100,0
Construcții	51,8	54,1
Utilaje (inclusiv mijloace de transport)	41,2	38,1
Alte cheltuieli de investiții	7,0	7,8

Indicii investițiilor pe principalele elemente de structură	2022	2023
	-anul anterior=100- (%)	
Total	125,3	126,4
Construcții	89,6	129,9
Utilaje (inclusiv mijloace de transport)	244,7	120,7
Alte cheltuieli de investiții	115,3	141,7

TURISM	2022	2023
	persoane	
Numărul turiștilor cazați în structurile de cazare turistică	93277	112546
Din care: Turiști străini	5679	5229

Indicele de utilizare netă a locurilor de cazare	2022	2023
	(%)	
	18,1	17,2

* capacitate de cazare existentă de minim 5 locuri-pat

Sursa: <http://statistici.insse.ro:8077/tempo-online/#/pages/tables/insse-table> și calcule proprii

Breviarul statistic al Județului Bistrița-Năsăud https://bistrita.insse.ro/wp-content/uploads/2024/07/Breviar-statistic_2023.pdf