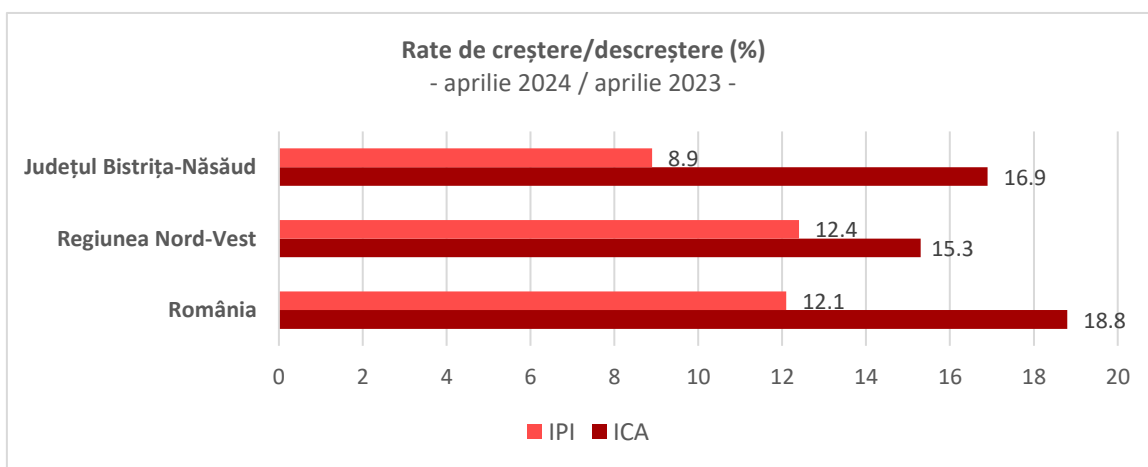
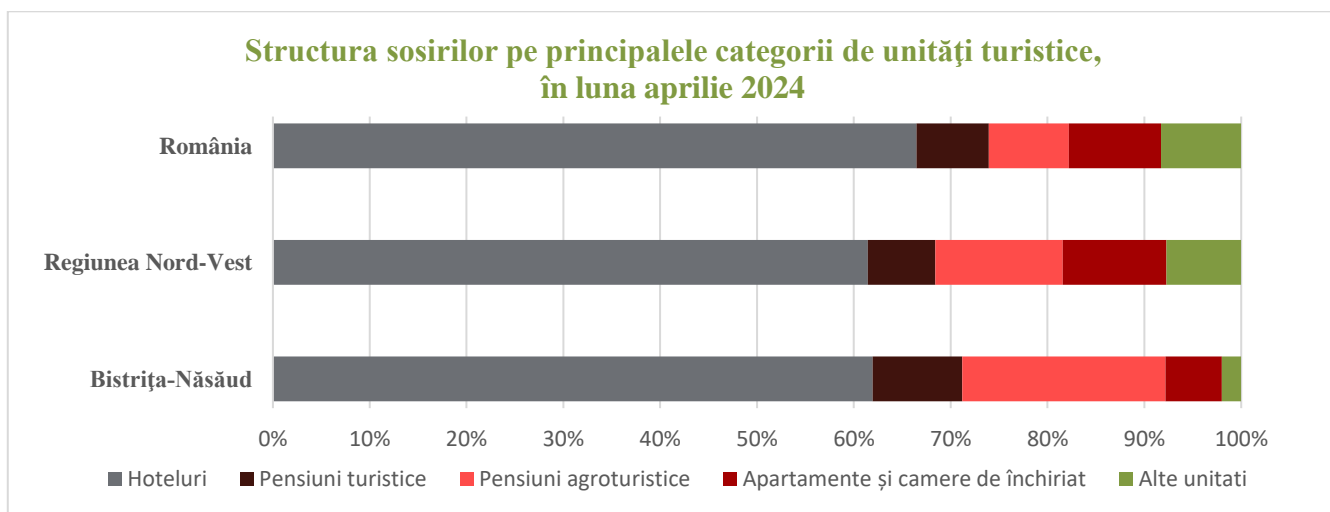


**SINTEZA PRINCIPALILOR INDICATORI ECONOMICO-SOCIALI
LA SFÂRȘITUL LUNII APRILIE 2024**

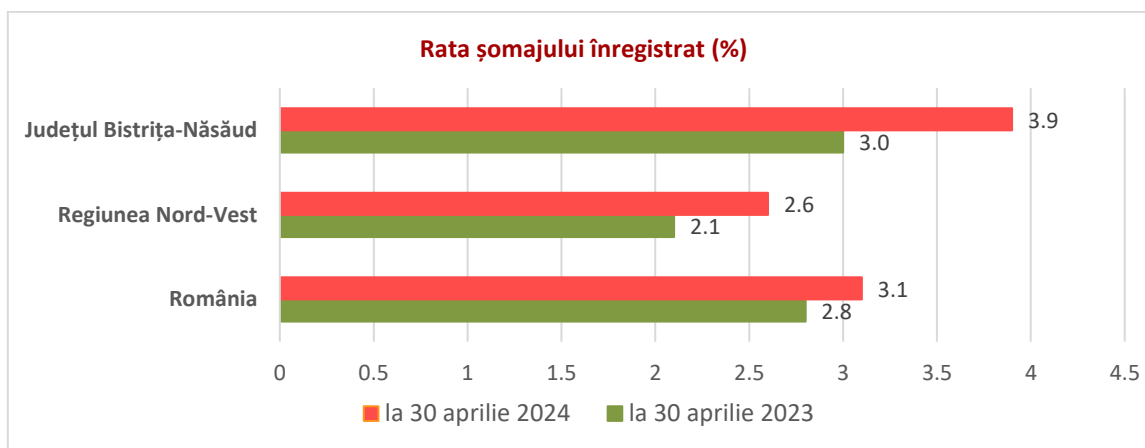
Indicatori	UM	România	Regiunea Nord-Vest	Județul Bistrița-Năsăud	
Industria ¹⁾					
➤ Indicele producției industriale (IPI)	- aprilie 2024 / aprilie 2023	%	112,1	112,4	108,9
	- 1.01-30.04.2024 / 1.01-30.04.2023	%	100,8	102,6	93,7
➤ Indicele cifrei de afaceri din industrie (ICA)	- aprilie 2024 / aprilie 2023	%	118,8	115,3	116,9
	- 1.01-30.04.2024 / 1.01-30.04.2023	%	107,1	103,6	99,1



Indicatori	UM	România	Regiunea Nord-Vest	Județul Bistrița-Năsăud	
Comerțul exterior ¹⁾					
➤ Exporturi FOB	- luna februarie 2024	mil. euro	7956,9	926,4	57,2
	- februarie 2024 / ianuarie 2024	%	112,3	107,9	102,5
	- februarie 2024 / februarie 2023	%	101,0	102,5	81,5
➤ Importuri FOB	- luna februarie 2024	mil. euro	10132,3	1008,7	79,4
	- februarie 2024 / ianuarie 2024	%	111,8	117,0	119,1
	- februarie 2024 / februarie 2023	%	102,0	101,0	94,5



Indicatori		UM	România	Regiunea Nord-Vest	Județul Bistrița-Năsăud
Piața muncii ¹⁾					
➤ Efectivul de salariați pe economie ²⁾	- număr salariați la 30 aprilie 2024	mii pers.	5157,7	807,0	74,0
	- 30 aprilie 2024 / 31 martie 2024	%	100,2	100,2	100,2
	- 30 aprilie 2024 / 30 aprilie 2023	%	100,9	101,8	101,8
➤ Numărul șomerilor înregistrați	- la 30 aprilie 2024	mii pers.	249,5	29,4	4,6
	- 30 aprilie 2024 / 30 aprilie 2023	%	108,9	125,2	132,5
➤ Câștigul salarial mediu	- în luna aprilie 2024 - brut	lei/pers.	8532	7779	6761
	- în luna aprilie 2024 - net	lei/pers.	5217	4783	4169
	- aprilie 2024 / martie 2024 - brut	%	100,4	98,9	102,5
	- aprilie 2024 / martie 2024 - net	%	100,6	99,0	102,5



Indicatori		UM	România	Regiunea Nord-Vest	Județul Bistrița-Năsăud
Mișcarea naturală a populației ¹⁾					
➤ Născuți-vii	- în luna aprilie 2024	persoane	11892	1747	177
➤ Decedați	- în luna aprilie 2024	persoane	18993	2420	266
➤ Spor natural	- în luna aprilie 2024	persoane	-7101	-673	-89

Note și informații suplimentare:

1) Date provizorii.

2) Datele au fost estimate pe baza rezultatelor cercetării statistice lunare asupra câștigurilor salariale, completate cu informațiile existente în Registrul Statistic al Întreprinderilor pentru întreprinderile cu 1-3 salariați și au fost repartizate pe județe conform distribuției obținute din cercetarea statistică anuală asupra costului forței de muncă din anul 2022.

- ✓ Pentru interpretarea corectă a indicatorilor, vă rugăm să consultați [Precizările Metodologice](#) din Buletinul statistic lunar cu principalii indicatori economico-sociali la nivel regional și județean, on line în pagina dedicată: <http://www.bistrita.insse.ro/produse-si-servicii/publicatii-statistice/buletin-statistic-lunar/>
- ✓ Informații suplimentare se pot obține din baza de date TEMPO online a INS: <http://statistici.insse.ro:8077/tempo-online/>
- ✓ Arhiva buletinelor statistice lunare: <http://www.bistrita.insse.ro/produse-si-servicii/publicatii-statistice/arhiva-buletin-statistic-lunar/>
- ✓ e-mail: tele@bistrita.insse.ro; Tel: +4026 3233500