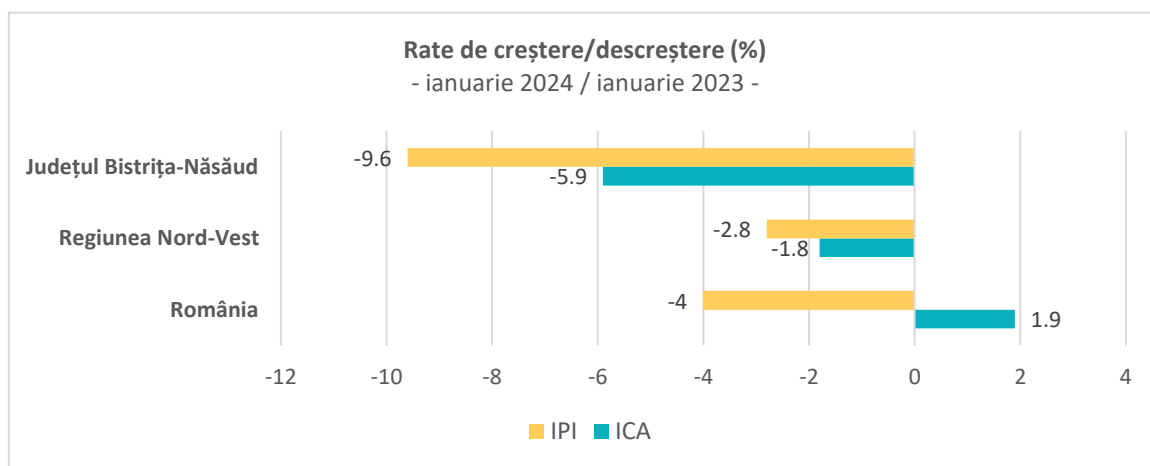
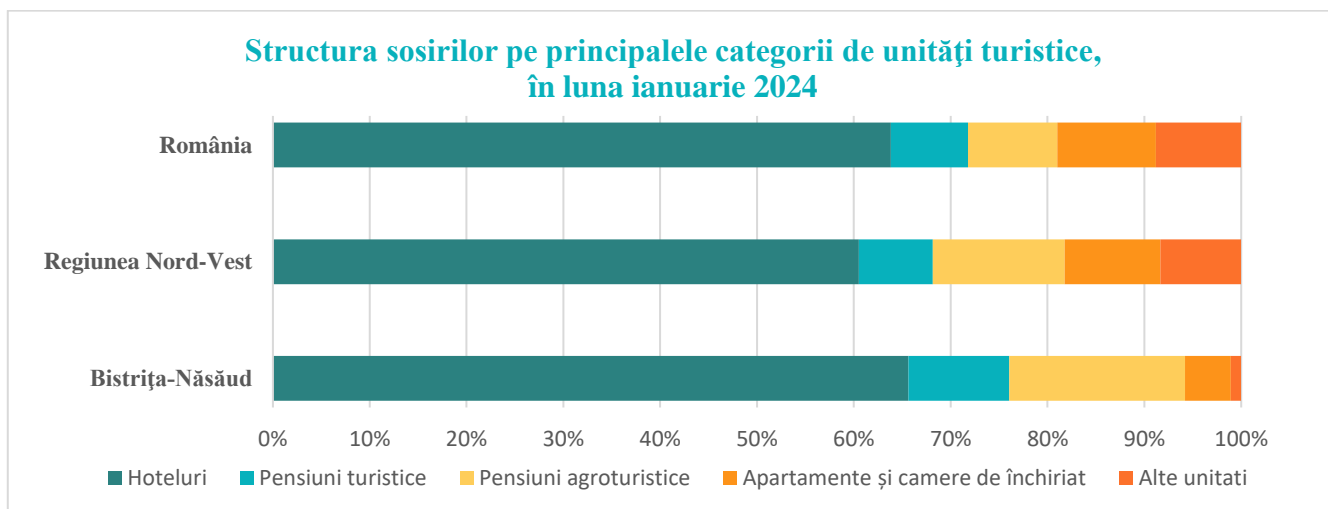


SINTEZA PRINCIPALILOR INDICATORI ECONOMICO-SOCIALI
LA SFÂRȘITUL LUNII IANUARIE 2024

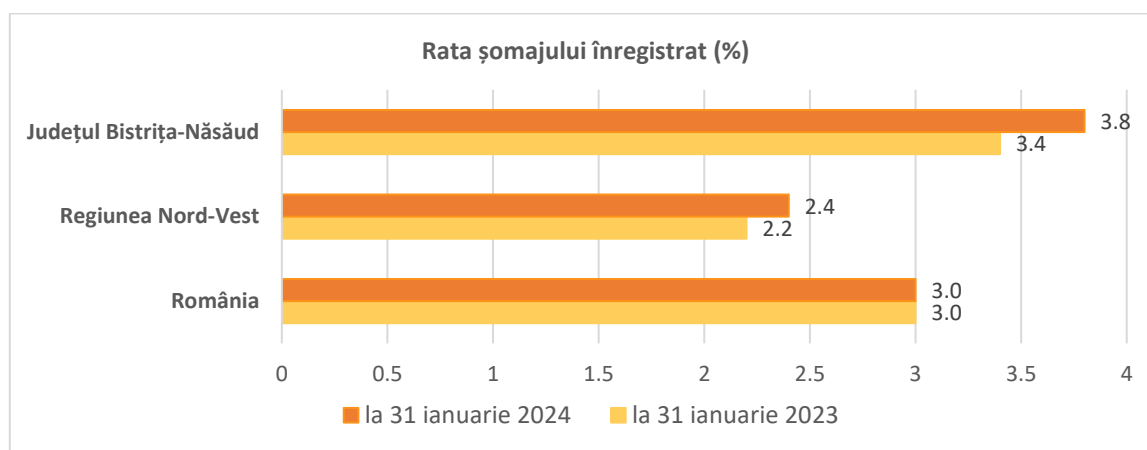
Indicatori	UM	România	Regiunea Nord-Vest	Județul Bistrița-Năsăud	
Industria ¹⁾					
➤ Indicele producției industriale (IPI)	- ianuarie 2024 / ianuarie 2023	%	96,0	97,2	90,4
➤ Indicele cifrei de afaceri din industrie (ICA)	- ianuarie 2024 / ianuarie 2023	%	101,9	98,2	94,1



Indicatori	UM	România	Regiunea Nord-Vest	Județul Bistrița-Năsăud	
Comerțul exterior ¹⁾					
➤ Exporturi FOB	- luna noiembrie 2023	mil. euro	8256,6	1015,8	65,1
	- noiembrie 2023 / octombrie 2023	%	98,2	105,4	103,7
	- noiembrie 2023 / noiembrie 2022	%	98,2	102,1	92,9
➤ Importuri FOB	- luna noiembrie 2023	mil. euro	10574,0	1031,6	79,7
	- noiembrie 2023 / octombrie 2023	%	94,3	94,8	96,8
	- noiembrie 2023 / noiembrie 2022	%	96,1	101,8	106,0



Indicatori		UM	România	Regiunea Nord-Vest	Județul Bistrița-Năsăud
Piața muncii ¹⁾					
➤ Efectivul de salariați pe economie ²⁾	- număr salariați la 31 ianuarie 2024	mii pers.	5137,8	799,0	73,3
	- 31 ianuarie 2024 / 31 decembrie 2023	%	100,4	100,7	100,7
	- 31 ianuarie 2024 / 31 ianuarie 2023	%	101,0	101,5	101,7
➤ Numărul șomerilor înregistrați	- la 31 ianuarie 2024	mii pers.	239,8	27,3	4,4
	- 31 ianuarie 2024 / 31 ianuarie 2023	%	99,0	111,0	110,3
➤ Câștigul salarial mediu	- în luna ianuarie 2024 - brut	lei/pers.	7976	7522	6338
	- în luna ianuarie 2024 - net	lei/pers.	4859	4609	3893
	- ianuarie 2024 / decembrie 2023 - brut	%	96,1	97,9	104,3
	- ianuarie 2024 / decembrie 2023 - net	%	95,7	97,5	103,5



Indicatori		UM	România	Regiunea Nord-Vest	Județul Bistrița-Năsăud
Mișcarea naturală a populației ¹⁾					
➤ Născuți-vii	- în luna ianuarie 2024	persoane	13743	1963	269
➤ Decedați	- în luna ianuarie 2024	persoane	24727	3240	331
➤ Spor natural	- în luna ianuarie 2024	persoane	-10984	-1277	-62

Note și informații suplimentare:

1) Date provizorii.

2) Datele au fost estimate pe baza rezultatelor cercetării statistice lunare asupra câștigurilor salariale, completate cu informațiile existente în Registrul Statistic al Întreprinderilor pentru întreprinderile cu 1-3 salariați și au fost repartizate pe județe conform distribuției obținute din cercetarea statistică anuală asupra costului forței de muncă din anul 2022.

- ✓ Pentru interpretarea corectă a indicatorilor, vă rugăm să consultați [Precizările Metodologice](#) din Buletinul statistic lunar cu principalii indicatori economico-sociali la nivel regional și județean, on line în pagina dedicată: <http://www.bistrita.insse.ro/produse-si-servicii/publicatii-statistice/buletin-statistic-lunar/>
- ✓ Informații suplimentare se pot obține din baza de date TEMPO online a INS: <http://statistici.insse.ro:8077/tempo-online/>
- ✓ Arhiva buletinelor statistice lunare: <http://www.bistrita.insse.ro/produse-si-servicii/publicatii-statistice/arhiva-buletin-statistic-lunar/>
- ✓ e-mail: tele@bistrita.insse.ro; Tel: +4026 3233500