

# Raport de activitate pe anul 2023

*Direcția Regională de Statistică Bistrița-Năsăud*



- martie 2024 -





ROMÂNIA  
INSTITUTUL  
NAȚIONAL  
DE STATISTICĂ

DIRECȚIA REGIONALĂ DE STATISTICĂ  
BISTRIȚA-NĂȘĂUD  
Telefon: 0263.233.500, Fax: 0263.233.680  
[www.bistrita.insse.ro](http://www.bistrita.insse.ro), e-mail: [tele@bistrita.insse.ro](mailto:tele@bistrita.insse.ro)



# RAPORT DE ACTIVITATE

pe anul 2023

- martie 2024 -



# Cuprins

1. Profil organizațional.....	3
1.1. Coordonate introductive.....	3
1.2. Misiune și responsabilități.....	4
1.3. Contribuția adusă la obiectivele guvernării și la obiectivele asumate de România .....	7
1.4. Datele de contact .....	7
2. Informații referitoare la îndeplinirea Programului Statistic Național Anual 2023.....	8
2.1. Activitatea de cercetare statistică .....	8
2.1.1. Infrastructura și standardizarea statistică .....	8
2.1.2. Colectarea, procesarea și validarea datelor .....	9
2.1.3. Analiza și diseminarea datelor Recensământului Populației și Locuințelor – runda 2021 .....	12
2.1.4. Diseminarea informațiilor statistice .....	13
2.1.5. Implementare aplicație SICCA-Sistemul Informatic de Calcul al Costurilor Activităților .....	14
2.2. Indicatori de performanță.....	15
2.3. Priorități pentru perioada următoare .....	16
3. Transparență instituțională .....	18
3.1. Bugetul instituției .....	18
3.1.1. Finanțarea de la bugetul de stat.....	18
3.1.2. Structura cheltuielilor operaționale .....	18
3.2. Achiziții publice .....	19
3.3. Litigii de muncă .....	19
3.4. Managementul resurselor umane .....	20
3.5. Diagrama de relații – DRS Bistrița-Năsăud/activitatea de bază .....	22
4. Relația cu comunitatea .....	23
4.1. Relația cu utilizatorii de date statistice.....	23
4.2. Raport de activitate în conformitate cu Legea nr. 544/2001 .....	25
Anexa 1 – Numărul unităților din eșantioanele de cercetare statistică și resursele de timp de lucru în anul 2023.....	30
Anexa 2 – Exemple – extrase de presă.....	31
Anexa 3 – Fotografii – Creșterea angajamentului în jurul datelor și statisticilor – identificarea și răspunsul la nevoile utilizatorilor (curs e-Learning), 27 martie - 28 aprilie 2023 .....	37

# 1. Profil organizațional

## 1.1. Coordonate introductive

Direcția Regională de Statistică (DRS) Bistrița-Năsăud funcționează ca instituție publică cu personalitate juridică, în subordinea Institutului Național de Statistică, în baza prevederilor Legii nr. 226/2009 privind organizarea statisticii oficiale în România, cu modificările și completările ulterioare și a Hotărârii Guvernului nr. 957/2005 privind organizarea și funcționarea Institutului Național de Statistică, republicată, cu modificările și completările ulterioare.

Din punct de vedere profesional, ca structură teritorială instituțională a statisticii oficiale românești, DRS Bistrița-Năsăud activează în raporturi de colaborare ierarhică sau relațională cu:

- Institutul Național de Statistică;
- Direcțiile generale / direcțiile de specialitate din cadrul Institutului Național de Statistică;
- Direcțiile teritoriale de statistică.

În plan teritorial, DRS Bistrița-Năsăud asigură interfața pe problematică specifică statisticilor oficiale cu următoarele structuri:

- Instituția Prefectului;
- Serviciile deconcentrate ale administrației publice centrale;
- Administrația publică locală.

Funcțional, în calitate de producător de statistici, DRS Bistrița-Năsăud constituie veriga intermediară dintre furnizorii de date statistice primare ca unități de observare și utilizatorii de date și informații rezultate din cercetarea statistică și diseminate.

Activitatea desfășurată în cadrul DRS Bistrița-Năsăud este în responsabilitatea și coordonarea directorului executiv.

Conform diagramei de relații și respectiv organigramei (pct. 3.5), directorul executiv are în subordine serviciul de producție statistică (12 posturi) și compartimentul de gestiune resurse umane și contabilitate (4 posturi).

În coordonarea directorului executiv adjunct se află următoarele compartimente funcționale: IT – infrastructură – statistici regionale și GIS; anchete statistice în gospodăriile populației; sinteză, diseminare și relații cu publicul (total 10 posturi).

Serviciul de producție statistică este coordonat efectiv de șeful de serviciu.

Principalul domeniu de activitate al serviciului de producție statistică îl reprezintă colectarea informațiilor statistice primare de la furnizorii de date din domeniile economice (agricultură, silvicultură, industrie, construcții, servicii) sau sociale (demografie, piața muncii, învățământ, sănătate, cultură). Compartimentul anchetelor statistice în gospodării asigură colectarea de date privind nivelul de trai și calitatea vieții, cu ajutorul unui corp de anchetatori statistici, colaboratori externi.

Celelalte compartimente funcționale asigură activitățile infrastructurale sau suport pentru activitatea de bază desfășurând, după caz și lucrări de producție statistică privind indicatorii pe termen scurt din industrie și servicii sau anchetele statistice anuale privind forța de muncă ori indicatori structurali din economie.

## **1.2. Misiune și responsabilități**

Misiunea DRS Bistrița-Năsăud este de a produce și de a pune la dispoziția utilizatorilor de date și opiniei publice, informații statistice relevante și fiabile, realizate cu rigoare științifică, privind realitățile și tendințele economico-sociale. Aceste date stau sau ar trebui să stea la baza fundamentării, monitorizării și evaluării politicilor naționale în ansamblu sau în profil teritorial și celor necesare pentru implementarea reglementărilor UE, conform programelor statistice naționale și ale Sistemului Statistic European.

Deoarece calitatea indicatorilor rezultați în urma cercetării statistice depinde în foarte mare măsură, de calitatea datelor statistice primare, acestea reprezentând baza de calcul al indicatorilor, preocuparea principală a colectivului direcției a fost și rămâne asigurarea unui nivel calitativ superior al datelor primare colectate.

Raportul de activitate al DRS Bistrița-Năsăud pe anul 2023 evidențiază activitățile desfășurate pentru realizarea scopului, al rolului său consacrat de a produce statistici de calitate, credibile, realizate și prezentate în timp util pentru satisfacerea la un nivel cât mai înalt a cerințelor tuturor categoriilor de utilizatori.

Anul 2023 a însemnat continuarea eforturilor în direcția eficientizării activității de colectare și procesare a informațiilor statistice primare, urmărind producerea unor indicatori statistici cu o ridicată valoare informațională, care să răspundă cerințelor de date statistice ale comunităților locale. DRS Bistrița-Năsăud și-a orientat eforturile spre îmbunătățirea continuă a parametrilor calitativi ai procesului de producție statistică, realizarea integrală, la termen și în condiții corespunzătoare a tuturor

lucrărilor cuprinse în Graficul cercetărilor statistice stabilit pe baza Programului Statistic Național Anual al Institutului Național de Statistică, aprobat prin hotărâre de guvern, precum și a celorlalte lucrări din programul de activitate.

Activitățile desfășurate la nivelul instituției au urmărit implementarea metodologiilor și instrumentelor furnizate de către Institutul Național de Statistică, aflate într-un continuu proces de modernizare a producției statistice și de implementare a standardelor europene și internaționale. În majoritatea cazurilor, activitățile de modernizare au început de la cele mai recente versiuni ale standardelor și bunelor practici. Activitățile desfășurate la nivelul instituției au în vedere îmbunătățirea capacității de a răspunde nevoilor de date și informații ale utilizatorilor, cu statistici credibile și relevante și care să fie puse la dispoziția societății la momentul potrivit.

Documentul cadru pe baza căruia se gestionează colectarea, stocarea, procesarea, analiza și diseminarea datelor statistice oficiale îl reprezintă graficul cercetărilor statistice infraanuale și anuale elaborat pentru urmărirea îndeplinirii Programului Statistic Național Anual (PSNA), în conformitate cu Legea nr. 226/2009 a organizării și funcționării statisticii oficiale în România, cu modificările și completările ulterioare. În cursul anului 2023 DRS Bistrița-Năsăud și-a realizat toate obiectivele profesionale, furnizând INS datele statistice colectate pentru cercetările statistice din acest grafic, la termenele fixate și la parametri cantitativi corespunzători.

În acord cu misiunea, viziunea și valorile promovate în cadrul Sistemul Statistic Național (SSN), au fost identificate cinci obiective strategice SSN, șapte obiective generale INS și obiectivele specifice asociate lor, după cum urmează:

1. Îmbunătățirea promovării culturii statistice și a produselor și serviciilor statistice;
  - 1.2. Îmbunătățirea diseminării informațiilor statistice și accesul utilizatorilor la date statistice și metadate
    - 1.2.1. Diseminarea datelor statistice cu respectarea principiilor din Codul de practici al statisticilor europene, conform indicatorilor de măsurare stabiliți pentru anul curent;
  - 1.3. Promovarea culturii statistice
    - 1.3.1. Diseminarea de materiale informative în scopul consolidării relațiilor cu utilizatori, conform indicatorilor de măsurare stabiliți pentru anul curent
2. Consolidarea SSN;
  - 2.1. Consolidarea producției statistice realizată de INS
    - 2.1.1. Producerea de date statistice relevante, fiabile, de înaltă calitate și la termen din domeniul economic și social, conform PSNA, conform indicatorilor de măsurare stabiliți pentru anul curent;



3. Modernizarea produselor și serviciilor statistice;
  - 3.1. Îmbunătățirea metodelor de obținere a produselor și serviciilor statistice (inclusiv prin surse administrative)
    - 3.1.1. Implementarea metodelor moderne de colectare a datelor în cercetările statistice în gospodării, conform indicatorilor de măsurare stabiliți pentru anul curent;
4. Dezvoltarea sistemelor și serviciilor IT;
  - 4.1. Adoptarea unor limbaje de programare moderne și standardizarea proceselor IT
    - 4.1.1. Gestionarea eficientă a sistemului informatic și al infrastructurii statistice, conform indicatorilor de măsurare stabiliți pentru anul curent;
5. Îmbunătățirea cadrului instituțional și a capacității administrative;
  - 5.1. Dezvoltarea capacității administrative a INS pentru a sprijini modernizarea produselor și serviciilor statistice
    - 5.1.1. Utilizarea întregului patrimoniu al DTS în condiții de eficacitate și eficiență, cu respectarea cadrului legal aplicabil, conform indicatorilor de măsurare stabiliți pentru anul curent;
    - 5.1.2. Creșterea gradului de conformitate a modului de calcul al drepturilor salariale pentru tot personalul DTS, pe tot parcursul anului;
    - 5.1.3. Gestionarea eficientă a resurselor umane cu respectarea prevederilor legale în vigoare și a normelor interne, conform indicatorilor de măsurare stabiliți pentru anul curent;
    - 5.1.4. Gestionarea eficientă a resurselor financiare și materiale ale DTS, conform indicatorilor de măsurare stabiliți pentru anul curent;
    - 5.1.5. Dezvoltarea competențelor resurselor umane și asigurarea condițiilor de muncă, conform indicatorilor de măsurare stabiliți pentru anul curent;
  - 5.2. Optimizarea managementului performanței
    - 5.2.1. Implementarea sistemului de control intern managerial, conform OSGG nr.600/2018 cu modificările și completările ulterioare și a indicatorilor de măsurare pentru anul curent;

### **1.3. Contribuția adusă la obiectivele guvernării și la obiectivele asumate de România**

Disponibilizarea datelor și informațiilor statistice către factorii de decizie se face în conformitate cu termenele, periodicitățile, formele de prezentare și nivelele de agregare stabilite în Programul Statistic Național Anual (PSNA), aprobat anual prin Hotărâre de Guvern. La elaborarea proiectului PSNA, Institutul Național de Statistică ține seama de principalele priorități ale politicilor naționale și comunitare privind prosperitatea, competitivitatea, inovația și creșterea, solidaritatea și dezvoltarea umană, coeziunea economică, socială și regională, dezvoltarea durabilă, provocările de ordin demografic etc.

În anul 2023, DRS Bistrița-Năsăud a avut și responsabilitatea validării, prezentării și diseminării datelor colectate la Recensământului Populației și Locuințelor runda 2021, în profil teritorial, informațiile obținute fiind utilizate pe parcursul următorilor zece ani.

Modernizarea și digitalizarea activității de colectare a prețurilor de consum pentru cercetarea statistică indicele prețurilor de consum a fost implementată tot în anul 2023. Colectarea prețurilor de consum se realizează acum prin intermediul tabletelor, folosind aplicația Survey Solutions, o metodă care permite comasarea etapelor de colectare și reducerea timpului alocat pentru introducerea și prelucrarea datelor primare.

La finalul anului 2023 a început ancheta structurală în Agricultură (ASA 2023) care se întinde pe perioada octombrie 2023 – septembrie 2024.

### **1.4. Datele de contact**

Bistrița, Str. Alexandru Odobescu, Nr. 6, Cod Poștal: 420043

Telefon +40.263.233500, fax +40.263.233680

Adresa de e-mail: [tele@bistrita.insse.ro](mailto:tele@bistrita.insse.ro);

Web-site: [www.bistrita.insse.ro](http://www.bistrita.insse.ro)

## **2. Informații referitoare la îndeplinirea Programului Statistic Național Anual 2023**

### **2.1. Activitatea de cercetare statistică**

#### **2.1.1. Infrastructura și standardizarea statistică**

Fiabilitatea infrastructurii statistice este esențială pentru colectarea producției statistice, astfel putându-se asigura date cu conținut bine definit, reprezentativ și în ultimă analiză, credibil. Pornind de la necesitatea obținerii unor date de identificare ale unităților raportate corecte (adresă, obiect de activitate și persoanelor de contact), demersurile privind actualizarea permanentă a nomenclatoarelor sub aspectul acestor caracteristici sunt pe deplin justificate. Colaborarea cu direcția de specialitate din cadrul Institutului Național de Statistică s-a dovedit a fi eficientă, atât în operațiunile de actualizare lunară a bazei de date privind Registrul Statistic al Întreprinderilor (REGIS), preluate de la oficiul registrului comerțului, cât și în privința furnizării informațiilor privind caracteristicile de bază ale agenților economici din județ (datele de identificare, adresa, activitatea principală, forma de proprietate, forma juridică), înscrise în bilanțurile contabile raportate la Ministerul Finanțelor Publice.

Actualizarea bazei de date privind Registrul Statistic al Întreprinderilor (REGIS), se realizează sistematic de către Direcția Registrul Statistic al Întreprinderilor din cadrul INS, oferind informații actualizate privind agenții economici/instituții publice în structura cărora au intervenit modificări sau care au fost nou înregistrate, declarate în Registrul Contribuabililor gestionat de Ministerul de Finanțe. Astfel în cursul anului 2023 au fost operate modificări în baza de date REGIS asupra a 17788 poziții și au fost înregistrate 2778 unități noi la nivelul județului.

Ca rezultat al bunei colaborări instituționale și interinstituționale se poate aprecia că activitatea de producție statistică a beneficiat de un suport infrastructural corespunzător, concretizat într-un set de nomenclatoare de cercetare actualizate și funcționale, ceea ce a facilitat contactarea furnizorilor de date statistice primare cuprinși în eșantioanele naționale ale diferitelor cercetări statistice. În contextul acestor activități au fost realizate și clarificările tehnico-metodologice astfel ca metadatele să poată fi regăsite în planul realităților socio-economice investigate de cercetarea statistică. Aceste premise au favorizat un proces de producție statistică în măsură să răspundă cerințelor de informație statistică ale tuturor categoriilor de beneficiari.

Un alt factor infrastructural de influență a producției statistice este exploatarea corespunzătoare a aplicațiilor informatice aferente cercetărilor statistice cuprinse în Programul

Statistic Național Anual. Asistența de specialitate furnizată de direcția generală de specialitate din cadrul Institutului Național de Statistică a favorizat derularea în condiții corespunzătoare a procesului de producție statistică, cu respectarea graficelor de procesare. Atât statisticienii cât și furnizorii de date primare s-au lovit pe tot parcursul anului de funcționarea necorespunzătoare a portalului eSOP. Fiind o aplicație web ce înregistrează trafic masiv, au existat numeroase blocaje și întreruperi. Cu toate acestea, procesul de prelucrare a datelor statistice primare colectate de la furnizorii de informație statistică s-a derulat în parametri normali, fiind asigurată o bună colaborare între factorii interni și externi implicați în fluxul colectare-prelucrare-diseminare.

### **2.1.2. Colectarea, procesarea și validarea datelor**

Activitatea de colectare a datelor reprezintă etapa-cheie a întregului proces de producție statistică, fiind cea în care se asigură materia primă necesară pentru derularea cercetării statistice, sub forma informațiilor statistice primare. Circuitul colectare – analiză/validare – procesare – transmitere a datelor statistice conduce în final la obținerea indicatorilor statistici cu un conținut informațional adecvat deontologiei profesionale și cerințelor beneficiarilor de informație statistică, asigurând în același timp relevanță corespunzătoare pe diferitele niveluri de agregare: local, județean, regional și național, după caz.

În vederea asigurării unui nivel calitativ corespunzător al indicatorilor statistici, colectivul de statisticieni din cadrul Direcției Regionale de Statistică Bistrița-Năsăud a fost preocupat de asigurarea unei calități ridicate a producției statistice, reflectată în ultimă instanță prin informații credibile furnizate la termenele programate.

Pentru menținerea la un nivel ridicat a gradului de colectare on-line a datelor statistice prin portalul e-SOP au continuat acțiunile având ca scop o mai bună înțelegere de către furnizorii de informație statistică primară a motivelor ce stau la baza acestui mod de colectare, a avantajelor practice rezultate și a beneficiilor unei asemenea abordări a cercetării statistice în timpurile prezente, atât pentru furnizorii de date cât și pentru beneficiarii de statistici. Aceste aspecte au fost discutate cu furnizorii de date în cadrul instruirilor realizate on-line, la sediul unității noastre sau prin telefon, ori de câte ori s-a apreciat ca necesar. În anul 2023 gradul de încărcare on-line a datelor de către unitățile furnizoare de informație statistică a fost de aproximativ 60,6% la anchetele anuale și trimestriale, respectiv 85,4% la anchetele lunare. Pe parcursul anului 2023, colectarea on-line s-a efectuat pentru 58 de cercetări statistice, dintre care 46 cercetări statistice anuale, 7 infra-anoale și 5 granturi. Din

analiza rapoartelor lunare privind gradul de colectare on-line a datelor statistice prin portalul eSOP rezultă că în anul 2023 circa 84,7% dintre adresele de e-mail ale agenților raportori de date statistice au fost valide, favorizând astfel o bună comunicare cu compartimentele de specialitate din Institutul Național de Statistică cu privire la calendarul raportărilor on-line pe domenii ale cercetării statistice.

Analiza gradului de colectare online a datelor statistice evidențiază că și la nivelul anului 2023 acesta se menține ridicat, în ciuda sincopelor în funcționarea portalului și a întreruperilor repetate ale acestuia, întâmpinate atât de personalul DRS cât și de unități. În vederea menținerii unei bune colaborări cu unitățile respondente, s-a pus accent pe instruirea acestora, prin acordarea de asistență de specialitate în procesul preluării on-line a datelor, oferită în acest an preponderent telefonic și prin e-mail.

Producția statistică a anului 2023 a avut la bază un număr de 96 cercetări statistice, din care 59 cu periodicitate anuală, 30 de cercetări cu caracter infraanual (decadal, lunar, trimestrial și semestrial) și 7 cercetări statistice finanțate din fonduri externe.

Numărul de unități de observare din eşantioanele de cercetare statistică a fost de 140819, pentru care s-au alocat 50024 ore (exclusiv orele suplimentare ale personalului propriu și consumul de timp al agenților statistici colaboratori). Distribuția resurselor de timp consumate pe diferitele etape ale cercetării statistice, se prezintă astfel:

- a) Pregătirea și culegerea datelor statistice 50,6%. Principalele activități ce compun această etapă se referă în principal la: familiarizarea colectivului de specialiști cu chestionarele și instrucțiunile de completare; instruirea colaboratorilor din unitățile raportoare pentru completarea corectă și la timp a chestionarelor; recepționarea chestionarelor cu date și analiza sub aspectul corelațiilor cifrice.
- b) Editarea datelor a consumat 17,8% din fondul de timp de lucru al anului 2023. În această etapă, principalele activități derulate sunt: analiza comparativă a datelor, folosind în acest scop sursele administrative sau sursele statistice, pentru compararea datelor cu seriile de date ale perioadelor anterioare; validarea datelor la nivel de chestionar. O atenție sporită în această etapă se acordă clarificării și rezolvării non-răspunsurilor, activitate ce a necesitat circa 6,3% din timpul folosit în etapa de editare a datelor.
- c) Alte activități necesare procesului de cercetare și producție statistică au consumat 31,6% din fondul de timp anual.

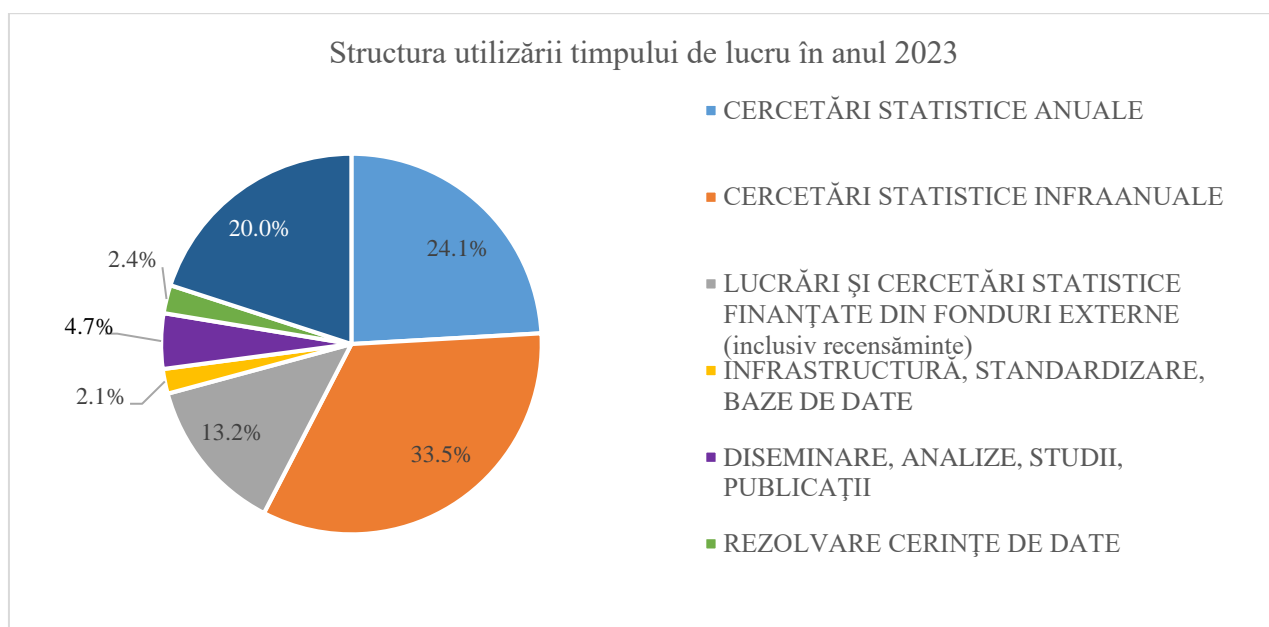
Comparativ cu anul 2022 s-a înregistrat o scădere a numărului de unități din eșantioanele DRS Bistrița-Năsăud, determinată în principal de finalizarea Recensământului Populației și Locuințelor.

Distribuția unităților statistice din eșantioanele DRS Bistrița-Năsăud în raport cu tipul cercetării și consumul de resurse la nivelul anului 2023 se prezintă astfel:

	Număr unități statistice din eșantioanele DRS	Timp consumat de personalul propriu, (ore-om)	Structura - %		Timp consumat de anchetatorii statistici, (ore-om)
			Număr unități din eșantioanele DRS	Timp consumat de personalul propriu	
<b>Total</b>	<b>140819</b>	<b>50024</b>	<b>100,0</b>	<b>100,0</b>	<b>19788</b>
din care:					
- cercetări statistice anuale	10471	120321	7,4	24,1	6342
- cercetări statistice infraanuale	30360	16763	21,6	33,5	13006
- cercetări statistice din fonduri externe (inclusiv recensăminte)	99988	6627	71,0	13,2	440
- infrastructură, standardizare, baze de date		1043		2,1	
- diseminare, analize, studii, publicații		2370		4,7	
- rezolvare cerințe de date		1200		2,4	
- alte situații		9989		20,0	

Pe lângă aceste activități, activitățile suport au generat un consum de 9989 ore. Totalul orelor consumate exclusiv pentru realizarea producției statistice de personalul propriu a fost de 50024 ore (vezi Anexa 1).

Utilizarea timpului de lucru pentru realizarea producției statistice de către personalul propriu se prezintă astfel: 33,5% pentru cercetări statistice infraanuale, 24,1% pentru cercetări statistice anuale, respectiv 13,2% pentru cercetări statistice din fonduri externe. Pentru activitățile de infrastructură, standardizare a bazelor de date, diseminare și rezolvarea cerințelor de solicitări de date a fost consumat 9,2% din fondul resurselor de timp consumate de personalul propriu (vezi Anexa 1).



### **2.1.3. Analiza și diseminarea datelor Recensământului Populației și Locuințelor – runda 2021**

La începutul anului datele și informațiile colectate la Recensământului Populației și Locuințelor runda 2021, au fost procesate prin acțiuni complexe de corecții a locuințelor și clădirilor în aplicația WebGis, scopul fiind rezolvarea inadvertențelor create asupra procesului de validare, corelare, agregare, rezultând baza de date pusă la dispoziție de către INS sub titlul de Rezultate Provizorii. Rezultatele definitive ale Recensământului Populației și Locuințelor RPL2021 au fost validate, prezentate și diseminate la nivelul județului Bistrița-Năsăud, conform calendarului aprobat, astfel:

- mai 2023 – Caracteristici demografice
- iunie 2023 – Caracteristici etno-culturale demografice
- iunie 2023 – Caracteristici educaționale demografice
- septembrie 2023 – Mobilitatea populației rezidente
- octombrie 2023 – Caracteristici economice

Diseminarea rezultatelor definitive cu privire la gospodăria, fondul de clădiri de locuit, locuințe și condiții de locuit au fost amânate pentru anul 2024.

#### **2.1.4. Diseminarea informațiilor statistice**

Principala modalitate de valorificare a informațiilor produse o reprezintă publicațiile statistice și comunicatele de presă, realizate electronic sau letric. La acestea se adaugă diverse materiale analitice, informări statistice solicitate în principal de către organele administrației publice locale, dar și de alte categorii de utilizatori (agenți economici, instituții publice, presă, opinia publică), asigurând în felul acesta accesul liber la cunoașterea nemijlocită a aspectelor esențiale cu privire la realitățile socio-economice din județ reflectate de statistici.

Bazele de date statistice se caracterizează printr-o ofertă generoasă și sistematică de informație, fiind susceptibile de actualizări periodice pentru a realiza acoperirea tuturor zonelor de interes ale cercetării statistice. Gestionarea bazei informaționale existente se realizează prin intermediul platformei TEMPO a Institutului Național de Statistică, platformă la care accesul tuturor categoriilor de utilizatori este gratuit. Platforma conține informații la nivel național, cât și în profil teritorial (municipiu, orașe, comune) cu privire la o serie de indicatori la care metodologia permite determinarea nivelului acestora pe localități. În anul 2023 a continuat procesul de completare și actualizare a bazelor de date la nivelul fiecărei unități administrativ-teritoriale. Datele colectate prin intermediul portalului e-DEMOS au fost transferate în portalul eSOP, iar primăriile din județ au transmis date prin intermediul acestui portal.

Bazele de date generate în urma procesului de producție statistică sunt supuse unui proces de analiză cifrică și logică, astfel încât acestea să poată fi valorificabile având o valoare informațională credibilă.

Site-ul Direcției Regionale de Statistică Bistrița-Năsăud conține o diversitate de informații statistice de interes, cu impact în profil județean și regional. Acestea sunt prezentate sub formă tabelară, grupate în statistici regionale și județene, sub formă de publicații sau sub formă de comunicate de presă proprii, oferindu-le astfel posibilitatea tuturor celor interesați de a avea acces facil la oferta noastră de produse statistice. Informarea operativă cu privire la evoluția principalilor indicatori socio-economici la nivel național este facilitată de link-ul către pagina de comunicate de presă ale Institutului Național de Statistică. Pentru a veni în întâmpinarea solicitanților de publicații statistice, site-ul oferă posibilitatea abonării la acestea prin intermediul unui link la formularul de comandă pentru achiziționarea publicațiilor statistice editate de Institutul Național de Statistică în format hard-copy sau pe CD.



În ianuarie 2023 indicatorii corespunzători variabilelor observate în cadrul Recensământul General Agricol 2020 au fost calculați și prezentați sub formă tabelară și grafică, inclusiv hărți, în 2 volume: Volumul I – „Recensământul General Agricol 2020 rezultate finale la nivelul județului Bistrița-Năsăud” și Volumul II – „Recensământul General Agricol 2020 rezultate finale la nivelul localităților județului Bistrița-Năsăud”.

Ca formă populară de diseminare a informației statistice a fost și în anul 2023 publicația statistică în format letric. Din dorința de a oferi potențialilor beneficiari informații concrete, variate și operative, cu un grad ridicat de acuratețe, la nivelul Direcției Regionale de Statistică Bistrița-Năsăud au fost realizate următoarele publicații cu statut consolidat:

- Buletinul statistic lunar;
- Breviarul statistic al județului pentru anul 2022;
- Broșura Pliant – Repere economice și sociale 2022 în județul Bistrița-Năsăud;
- Anuarul statistic al județului Bistrița-Năsăud – ediția 2022;

Pe lângă comunicatele de presă lunare care prezintă sinteza principalilor indicatori economico-sociali au fost puse la dispoziția publicului larg comunicatul privind datele finale ale RGA 2020, precum și comunicatul cu datele provizorii ale RPL 2021.

În perioada 27 martie -28 aprilie 2023, 6 funcționari publici din cadrul Direcției Regionale de Statistică au participat la cursul de e-Learning Creșterea angajamentului în ceea ce privește datele și statisticile – identificarea și răspunsul la nevoile utilizatorilor. Cursul a fost dezvoltat în comun de Divizia de Statistică a ONU (UNSD) și Institutul de Statistică al ONU pentru Asia și Pacific (UNSIAP). Cursul e-Learning s-a desfășurat în limba engleză. (Anexa 3).

În perioada 6 - 7 iunie 2023, 5 funcționari publici din cadrul Direcției Regionale de Statistică au participat la cursul “Introducerea în producția de statistici prin utilizarea GIS” (GIS – Sistemul Informațional Geografic) organizat de INS pentru toată Regiunea Nord-Vest și găzduit la sediul Direcției Regionale de Statistică Bistrița-Năsăud.

#### **2.1.5. Implementare aplicație SICCA-Sistemul Informatic de Calcul al Costurilor Activităților**

Pe parcursul anului 2023 a fost implementată aplicația SICCA, prin intermediul căreia toți angajații din cadrul INS-sediu central și din cadrul direcțiilor teritoriale de statistică (atât funcțiile de conducere, cât și cele de execuție), utilizând conturi individuale, vor avea posibilitatea de a furniza timpii folosiți pe pașii lucrărilor, alocați de către superiorul ierarhic. Pe baza numărului de minute/ore

introduse la fiecare pas și a veniturilor salariale lunare, se va obține o valoare la care se adună celelalte costuri, pentru a obține costul total al lucrării. Această aplicație a fost dezvoltată în cadrul Proiectului „CONRENA – Consolidarea Sistemului Statistic Național și modernizarea proceselor de producție statistică pentru efectuarea recensămintelor naționale”, Cod SIPOCA 598/Cod MySMIS 127577, contract finanțare 430/17.09.2019, Activitatea A7 – Introducerea de instrumente moderne pentru producerea de statistici oficiale. Scopul aplicației SICCA este implementarea managementului costurilor pentru toate lucrările (de producție și suport) din cadrul INS și DTS-uri și are ca obiective:

- Calcularea costurilor directe și indirecte pentru toate produsele statistice la nivel de activități generice, sarcini și proiecte, standardizate conform GSBPM/GAMSO (Modelul Generic de Activități pentru Procese Statistice/Modelul Generic de Activități pentru Organizațiile Statistice);
- Optimizarea cheltuielilor cu producția statistică și determinarea costurilor standard.

## **2.2. Indicatori de performanță**

Calitatea activității desfășurate pe parcursul anului 2023 de către Direcția Regională de Statistică Bistrița-Năsăud poate fi determinată luând în considerare o serie de parametri calitativi cuantificabili asupra diferitelor aspecte ale producției statistice. Dintre aceștia pot fi menționați următorii:

### **→ Gradul de colectare a chestionarelor cu date de la furnizorii de date**

În cursul anului 2023 eforturile îndreptate spre asigurarea integrității datelor colectate au continuat. Rezultatele obținute pe acest segment al activității de producție statistică pot fi apreciate ca fiind corespunzătoare, astfel:

- la aplicația UNICA pentru calculul indicatorilor cu periodicitate lunară s-au înregistrat 0,7% refuzuri de răspuns în anul 2023;

- la anchetele în gospodării, s-a înregistrat un grad corespunzător de colectare a datelor, rata refuzurilor de colaborare pentru ancheta bugetelor de familie situându-se la 3,1%;

- ancheta structurală în întreprinderi realizată în anul 2023 nu a avut refuzuri de răspuns;

- gradul de acoperire cu date la nomenclatoarele de produse și servicii pentru IPC (indicele prețurilor de consum) a fost de 96,1%.

### **→ Respectarea termenelor de transmitere a datelor**

Colaborarea bună cu unitățile raportoare precum și cu compartimentele de specialitate din cadrul Institutului Național de Statistică a creat posibilitatea respectării termenelor de realizare a

lucrărilor prevăzute în graficul cercetărilor statistice anuale 2022 și infraanuale 2023. Problemele tehnice apărute au fost rezolvate și nu au generat întârzieri sau alterări calitative ale datelor statistice încărcate în bazele de date ale Institutului Național de Statistică.

#### → **Gradul de rezolvare a solicitărilor de date**

Conștienți de importanța operativității în furnizarea de informații statistice pe care le deținem, ne străduim să oferim cu promptitudine aceste informații în forma solicitată de beneficiar. Atunci când acest lucru nu este posibil apelăm la sprijinul direcțiilor de specialitate din cadrul Institutului Național de Statistică. De regulă, răspunsul la solicitările de date este imediat, cu excepția informațiilor cu un grad de complexitate ridicat care necesită prelucrări suplimentare sau a informațiilor solicitate înainte de a fi disponibile. Gradul de rezolvare a solicitărilor de date a fost și în anul 2023 de 100%.

Un barometru important al calității datelor furnizate îl constituie absența sesizărilor cu privire la conținutul calitativ al acestora.

### **2.3. Priorități pentru perioada următoare**

Urmărind realizarea obiectivelor generale și implementarea măsurilor adoptate de INS pentru anul 2024, prioritățile DRS Bistrița-Năsăud vor fi orientate către:

- Dezvoltarea și sporirea informațiilor statistice relevante pentru factorii de decizie și publicul larg în ceea ce privește guvernarea economică consolidată și integrată a UE și ciclul de supraveghere a integrării Pactului de stabilitate, creștere și coordonarea politicilor economice;
- Intensificarea utilizării Portalului eSOP pentru preluarea on-line a datelor statistice - ca mijloc de a reduce sarcina de raportare a repondenților;
- Utilizarea informațiilor spațiale (GIS) combinate cu informații statistice sociale, economice și de mediu;
- Consolidarea sistemului de management al calității în sistemul statistic pe baza Codului de practici al statisticilor europene;

Urmărind îmbunătățirea diseminării informațiilor statistice și accesul utilizatorilor la date statistice, vom pregăti cele două volume ale Recensământului Populației și Locuințelor 2021 - rezultate finale la nivelul județului Bistrița-Năsăud și vom disponibiliza rezultatele definitive cu privire la gospodăria, fondul de clădiri de locuit, locuințe și condiții de locuit, prin postarea acestora pe site.

Ne propunem digitalizarea metodelor de obținere a produselor și serviciilor statistice. Astfel, colectare electronică de tip CAPI/CAWI se va utiliza anul acesta și pentru Ancheta structurală în agricultură 2023.

În procesul de producție statistică, urmărind creșterea numărului de unități de la care datele au fost obținute electronic, vom promova modalitatea de completare a datelor în format electronic, modalitate care va diminua timpul de introducere a datelor la nivel DTS, va asigura o parte importantă din validarea primară a indicatorilor statistici colectați și se va reflecta în raportul de calitate pentru anchetele care utilizează în paralel această metodă de colectare.

Pe parcursul anului 2024 se va derula o dublă colectare de date, la anchetele privind construcțiile de locuințe și modificări ale fondului de locuințe, respectiv atât în WebGIS cât și în e-SOP (e-Survey Online Portal). Completarea informațiilor în aplicația WebGIS se va face de către experții din Direcția Regională de Statistică împreună cu autoritățile locale.

La începutul anului are loc schimbarea anului de baza pentru toți indicatorii pe termen scurt calculați sub formă de indice. Anul de bază utilizat în calculul indicilor se va modifica din 2015 în 2021 și va reflecta modificările structurale intervenite în activitățile din economie.

Pe parcursul anului vor fi menținute acțiunile de întreținere și modernizare a website-ului DRS Bistrița-Năsăud și implementarea facilităților moderne de comunicare on-line în conformitate cu standardele naționale și europene în materie, pentru creșterea încrederii utilizatorilor în statisticile oficiale.

În procesul de diseminare vom dezvolta activitatea de realizare a cartogramelor pentru publicațiile proprii ale DRS.

În anul 2024 va avea loc actualizarea Registrului Statistic al Întreprinderilor (REGIS) cu noile variabile și cu activitatea principală potrivit CAEN Rev. 3.

Vom continua implementarea aplicației SICCA - Sistemul Informatic de Calcul al Costurilor Activităților, având ca scop determinarea costurilor, directe și indirecte pentru toate produsele statistice rezultate din activitatea de producție a INS și a direcțiilor teritoriale. Pe baza acestor rezultate, se vor putea optimiza ulterior cheltuielile cu producția statistică, iar resursele INS vor putea fi utilizate mai eficient.

Nu în ultimul rând, ne propunem dezvoltarea competențelor profesionale în urma creșterii numărului programelor de formare profesională de care personalul DRS Bistrița-Năsăud să poată beneficia.

### 3. Transparență instituțională

#### 3.1. Bugetul instituției

##### 3.1.1. Finanțarea de la bugetul de stat

Sursa principală de finanțare a unității noastre constituită de alocațiile de la bugetul de stat a avut în anul 2023 valoarea totală de 3422 mii lei, prezentând o scădere de 4,5% față de 2022.

##### 3.1.2. Structura cheltuielilor operaționale

Structura comparativă a cheltuielilor bugetare efective ale unității în 2023 față de anul precedent se prezintă după cum urmează:

- mii lei -

Denumirea indicatorilor	Cheltuieli efective		
	2023	2022	% 2023/2022
Cheltuieli operaționale totale	3422	3583	95,5
din care:			
Cheltuieli de personal	2722	2903	93,8
din care:			
Cheltuieli cu salariile de bază	2233	2455	91,0
Bunuri și servicii total	506	644	78,6
din care:			
- cheltuieli cu materiale și servicii	261	297	87,9
- deplasări interne	2	18	11,1
- pregătire profesională și protecția muncii	4	5	80,0
- alte cheltuieli(colectare date)	236	323	73,1
Cheltuieli de capital, amortizări și provizioane	21	36	58,3

Analiza comparativă a structurii cheltuielilor bugetare relevă câteva concluzii mai importante:

- totalul cheltuielilor operaționale a înregistrat în 2023 o scădere de 4,5%;
- scăderea în termeni nominali a cheltuielilor de personal a fost de 6,2%;
- cheltuielile totale cu bunuri și servicii au scăzut cu 12,1%;
- alte cheltuieli cu bunuri și servicii reprezentând aproape 50% din total sunt constituite de serviciile de colectare de date cu colaboratori externi (anchetatori);
- din totalul cheltuielilor pe anul 2023, 19,6% sunt cheltuieli cu recensământul populației și locuințelor, iar 0,5% sunt cheltuieli cu ancheta structurală în agricultură ASA 2023.

### **3.2. Achiziții publice**

Achizițiile de bunuri și servicii au fost realizate în conformitate cu prevederile Legii nr. 98/2016 privind Achizițiile publice (cu modificări aduse prin Legea nr. 208/2022) și ale Hotărârii de Guvern nr. 395/2016 - publicată în Monitorul Oficial nr. 423 din 06.06.2016 – pentru aprobarea Normelor metodologice de aplicare a prevederilor referitoare la atribuirea contractului de achiziție publică/acordului-cadru din Legea nr. 98/2016 privind Achizițiile publice precum și a Ordinului președintelui Agenției Naționale pentru Achiziții Publice nr. 281/2016 privind stabilirea formularelor standard ale Programului anual al achizițiilor publice, fiind încheiate în cursul anului 2023 un număr de 16 astfel de contracte în valoare totală de 286 mii lei, majoritatea fiind achiziții directe prin SICAP.

În ordinea ponderii valorice este vorba de:

- serviciile de pază și securitate realizate de firma BGS DIVIZIA DE SECURITATE SRL;
- furnizarea de stații de lucru (computere) cu accesorii, furnizarea de tonere pentru imprimante, realizate de firma STREAM NETWORKS S.R.L.;
- consumabile pentru echipamentele de printare livrate de MULTI MASIMEX SRL;
- furnizarea de hârtie pentru copiator efectuate de ROVAL PRINT;
- servicii de reparare și întreținere autoturism efectuate de COMSIG AUTOMOBILE SRL;
- servicii de telefonie fixă și mobilă furnizate de ORANGE ROMÂNIA și VODAFONE.
- servicii de asistență și de consultanță informatică - pachet informatic contabilitate APLXPRT format din modulele CO, MF, SA furnizate de SOBIS SOLUTION S.R.L.
- produse de curățenie și materiale sanitare livrate de COSBIA IMPEX SRL.

Aceste achiziții nominalizate mai sus au o pondere de 93,5% din totalul achizițiilor.

### **3.3. Litigii de muncă**

În anul 2023 nu au fost înregistrate litigii de muncă.

### 3.4. Managementul resurselor umane

Structura organizatorică a unității, conform Ordinului președintelui INS nr.73/27.01.2022 privind aprobarea structurii organizatorice a DRS Bistrița-Năsăud, modificată prin OPINS nr. 102/07.02.2023, a OPINS nr.1248/21.12.2020 privind aprobarea statului de funcții al Unității de coordonare și implementare a recensământului și a statelor de funcții ale unităților județene de implementare a recensământului-Recensământul populației și al locuințelor 2021, modificat prin OPINS nr.677/28.09.2021 și a OPINS nr.390/26.05.2023, modificat prin OPINS nr.1860/03.08.2023 privind înființarea unor posturi în afara organigramelor aparatului central al Institutului Național de Statistică, și ale direcțiilor teritoriale de statistică Ancheta Structurală în Agricultură-ASA 2023, cuprinde următoarele compartimente funcționale și posturi:

- Serviciul de producție statistică - 12 posturi, din care 1 post șef serviciu;
- Compartimentul IT, infrastructură, statistici regionale și GIS - 6 posturi;
- Compartimentul sinteză, diseminare și relații cu publicul - 2 posturi;
- Compartimentul de gestionare resurse umane și contabilitate - 4 posturi, din care 1 post contractual (șofer);
- Compartimentul anchete de statistică socială în gospodăriile populației încadrat cu 2 posturi, în care activitatea de colectare de date este susținută de un grup de operatori de interviu specializați;
- Compartimentul Recensământul Populației și Locuințelor 2021 - 6 posturi;
- Compartimentul Ancheta Structurală în Agricultură ASA 2023 - 1 post.

Acestor posturi de execuție structurate în compartimentele funcționale, li se adaugă posturile de director executiv, respectiv director executiv adjunct.

Realizarea obiectivelor aferente Serviciului de producție statistică este asigurată de personalul de execuție cu următoarea distribuție funcțională: statistica industrială - 3 posturi, statistici agricole - 2 posturi, investiții-construcții, INTRASTAT - 2 posturi, statistici sociale inclusiv prețurile de consum - 4 posturi.

Compartimentul de gestionare resurse și contabilitate, încadrat cu 3 funcții publice și 1 persoană cu contract individual de muncă (șofer), are ca principală responsabilitate gestionarea activităților din următoarele domenii: financiar, contabilitate, administrație, personal, salarizare, achiziții publice, asigurând în același timp și gestionarea anchetelor statistice realizate cu colaboratori externi în gospodăriile populației, în agricultură sau în domeniul prețurilor.

Compartimentul sinteză, diseminare și relații cu publicul încadrat cu 2 posturi, asigură atât interfața instituțională cu beneficiarii de informații statistice, cât și valorificarea fondului de date disponibil la nivelul instituției, concretizată în principal în publicații statistice pe diferite domenii ale sistemului informațional statistic.

Compartimentul IT, infrastructură statistică, statistici regionale și GIS asigură derularea în condiții corespunzătoare a fluxurilor infrastructurale care stau la baza producției statistice, condițiile tehnico-funcționale ale procesării datelor, întreținerea și exploatarea bazelor de date existente folosind instrumente specifice, gestionarea statisticilor regionale. În structura sa, compartimentul are 6 posturi repartizate astfel: IT – 2 posturi; infrastructură statistică – 2 posturi; statistici regionale și GIS – 2 posturi.

Compartimentul anchete statistice în gospodăriile populației, încadrat cu 2 posturi, organizează și coordonează acțiunile ce au ca finalitate obținerea indicatorilor statistici specifici gospodăriilor populației. Aceștia li se mai adaugă module privind cercetarea expresă a anumitor aspecte de statistici sociale, în special solicitate de EUROSTAT.

Compartimentul Recensământul Populației și Locuințelor 2021 - RPL 2021, cercetare statistică de importanță europeană, națională dar și locală, a asigurat furnizarea informațiilor statistice oficiale despre populație, structurile demografice, fondul de locuințe și caracteristicile lor. La începutul anului 2023, Compartimentul RPL 2021 era încadrat cu 6 posturi contractuale pe perioadă determinată. Conform graficului de lucrări al recensământului, activitatea RPL 2021 s-a încheiat la 30.11.2023, pe parcursul anului încetând toate contractele individuale de muncă.

Compartimentul Ancheta Structurală în Agricultură ASA 2023, încadrat cu 1 post pe perioadă determinată, începând cu 01.10.2023, asigură participarea la pregătirea, organizarea și efectuarea Anchetei Structurale în Agricultură ASA 2023 în cadrul Contractului de grant nr. 101093813-2022-RO-IFS2023 pentru realizarea Anchetei Structurale în Agricultură ASA 2023 an de referință 2023, semnat între INS și Oficiul de Statistică al UE (EUROSTAT) la data de 17.10.2022.

La 31 decembrie 2023, statul de funcții pentru activitatea de bază a Direcției Regionale de Statistică Bistrița-Năsăud era încadrat cu 29 de posturi, din care 27 de funcționari publici și 1 post încadrat cu personal contractual, iar pentru Ancheta Structurală în Agricultură 2023 cu 1 post personal contractual.

Pentru activitatea de bază împreună cu ASA 2023, numărul total al posturilor ocupate era la 31 decembrie 2023 de 27. Din totalul personalului încadrat, 26 aveau studii superioare. Alte caracteristici structurale importante ale personalului existent sunt redate în tabelul următor:

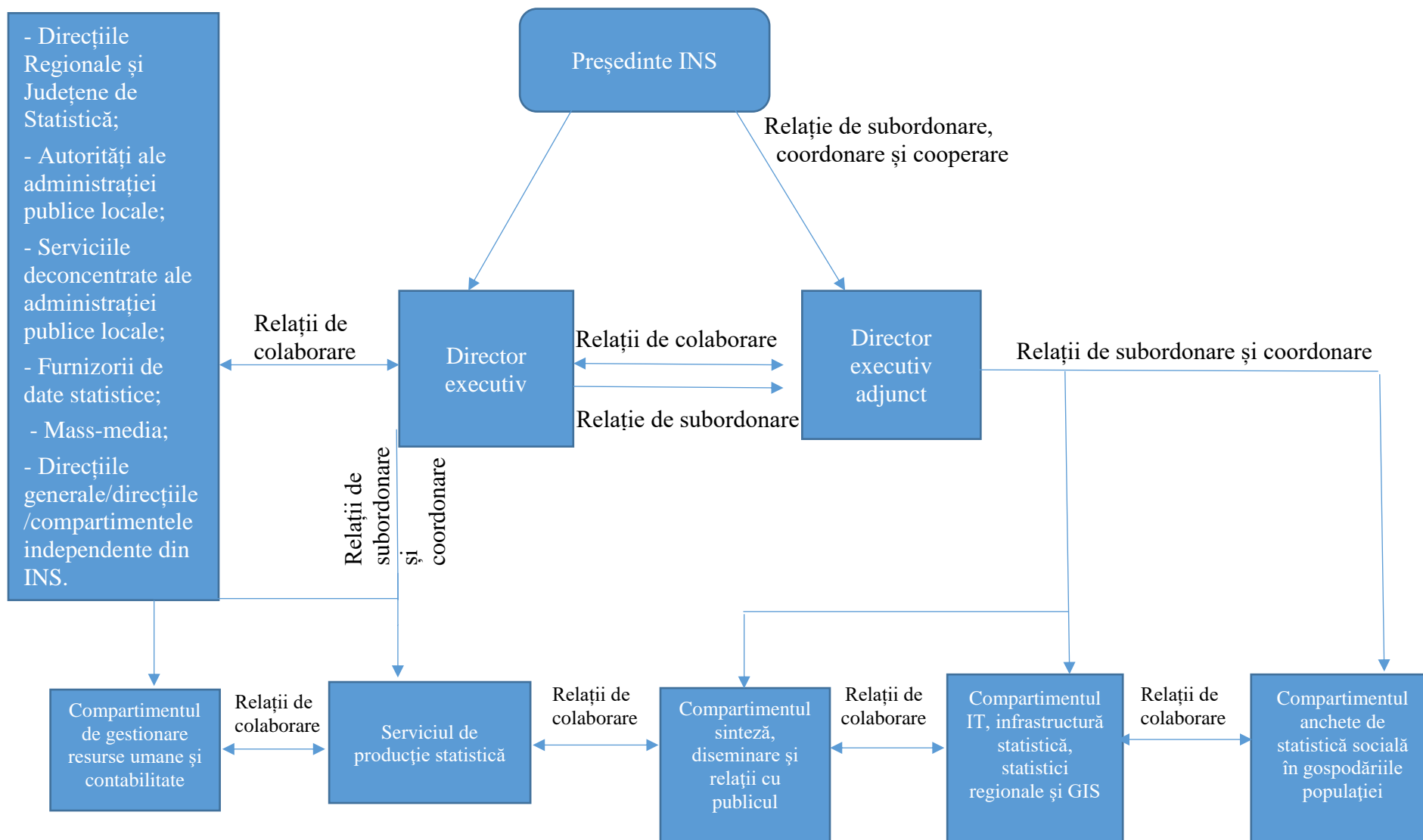
Grupe de vârstă (ani)	Efectivul de salariați		din care, după:			
	Număr	%	Studii		Sex	
			Superioare	Medii	Masculin	Feminin
Sub 30	-	-	-	-	-	-
30 – 34	4	14,8	4	-	3	1
35 – 39	2	7,4	2	-	1	1
40 – 44	3	11,1	3	-	2	1
45 – 49	6	22,2	6	-	1	5
50 și peste	12	44,5	11	1	2	10
<b>Total personal</b>	<b>27</b>	<b>100</b>	<b>26</b>	<b>1</b>	<b>9</b>	<b>18</b>

Vârsta medie a salariaților Direcției Regionale de Statistică Bistrița-Năsăud a fost de 48,22 ani în anul 2023.

În ce privește creșterea performanței în muncă a salariaților, în anul 2023, au fost solicitate cursuri și instruirii interne pentru funcționarii publici din cadrul instituției, aceștia absolvind diferite cursuri de formare profesională în domeniile: managementul resurselor umane/managentul carierei, digitalizării/utilizarea sistemelor informatice, achiziții publice, GIS, diseminarea datelor statistice și utilizarea Microsoft Excel.



### 3.5. Diagrama de relații – DRS Bistrița-Năsăud/activitatea de bază



## 4. Relația cu comunitatea

### 4.1. Relația cu utilizatorii de date statistice

O preocupare prioritară vizând procesul de valorificare a fondului de date disponibil a fost aceea de a satisface solicitările punctuale de informație statistică ale tuturor categoriilor de solicitanți. Din informațiile centralizate, rezultă că numărul solicitărilor de date statistice adresate instituției a fost de 254 în anul 2023. Analiza evoluției în timp a solicitărilor de informație statistică pune în evidență creșterea cu 70,5% față de anul precedent, ceea ce indică interesul tot mai crescut față de informațiile și datele statistice oficiale.

Distribuția solicitanților de informații statistice în raport cu categoria acestora este următoarea:

	Număr	%
<b>Total solicitări</b>	<b>254</b>	<b>100,0</b>
- Administrația publică locală	120	47,2
- Instituții deconcentrate	45	17,7
- Agenți economici	23	9,1
- Opinia publică (persoane fizice, inclusiv mass-media și ONG)	66	26,0

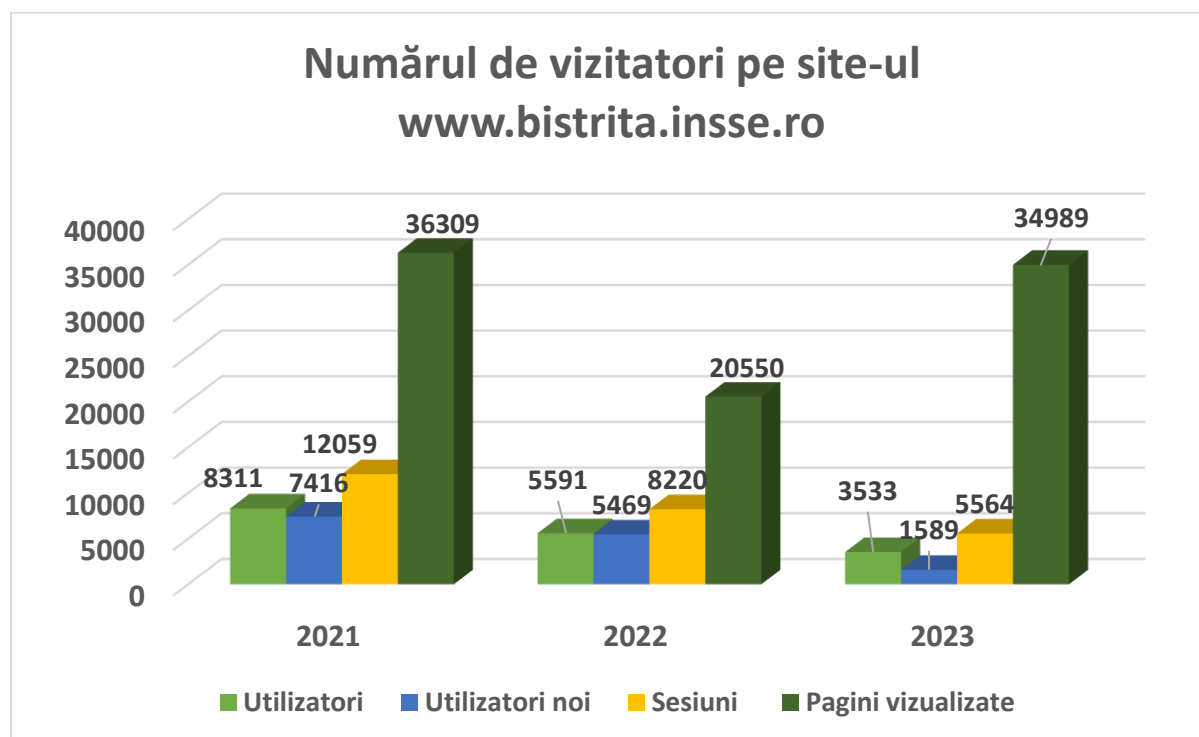
Domeniile statistice de interes din punctul de vedere al conținutului informațional au fost: demografia (42,9%), prețurile de consum (26,0%), câștigurile salariale și forța de muncă (6,7%), solicitări complexe (7,9%), coduri CAEN Rev.2 (4,7%) și alte tipuri de solicitări (11,8%).

Circa 62% dintre răspunsuri au fost transmise prin e-mail, răspunsurile transmise pe suport de hârtie reprezentând peste 13%, iar telefonic au fost furnizate aproximativ 23% din răspunsuri.


Realitățile socio-economice puse în evidență de datele și informațiile statistice la nivelul județului au fost reflectate pe larg în presa locală scrisă, on-line și audio-vizuală, alături de alte aspecte ale activității noastre (exemple – Anexele 2-3), impactul asupra opiniei publice fiind relativ mare.

Având în vedere preocuparea pentru actualizarea permanentă a site-ului Direcției Regionale de Statistică Bistrița-Năsăud, în cursul anului 2023 s-au înregistrat accesări ale paginilor acestuia de către 3533 utilizatori. Din totalul utilizatorilor site-ului în 2023, 1589 au fost utilizatori noi. Numărul paginilor vizualizate în 2023 a fost de 34989, în 5564 sesiuni de accesare, față de 20550 pagini și 8220

în sesiuni de accesare, în anul precedent. Diferența sesiunilor de accesare se datorează modificărilor site-ului prin compactarea informațiilor în cât mai puține pagini posibile.



## 4.2. Raport de activitate în conformitate cu Legea nr. 544/2001



DIRECȚIA REGIONALĂ DE STATISTICĂ  
BISTRIȚA-NĂSĂUD  
Telefon: 0263.233.500, Fax: 0263.233.680  
e-mail: tele@bistrita.insse.ro



Nr. 167 din 08.01.2024

### RAPORT DE EVALUARE a implementării Legii nr. 544/2001 în anul 2023

Subsemnata Vrîncean Ana-Maria, responsabilă de aplicarea Legii nr. 544/2001, cu modificările și completările ulterioare, în anul 2023, prezintă actualul raport de evaluare internă finalizat în urma aplicării procedurilor de acces la informații de interes public, prin care apreciez că activitatea specifică a instituției a fost:

- Foarte bună
- Bună
- Satisfăcătoare
- Nesatisfăcătoare

Îmi întemeiez aceste observații pe următoarele considerente și rezultate privind anul 2023:

#### I. Resurse și proces

1. Cum apreciați resursele umane disponibile pentru activitatea de furnizare a informațiilor de interes public ?

- Suficiente
- Insuficiente

2. Apreciați că resursele materiale disponibile pentru activitatea de furnizarea informațiilor de interes public sunt:

- Suficiente
- Insuficiente

3. Cum apreciați colaborarea cu direcțiile de specialitate din cadrul instituției dumneavoastră în furnizarea accesului la informații de interes public:

- Foarte bună
- Bună
- Satisfăcătoare
- Nesatisfăcătoare

## II. Rezultate

### A. Informații publicate din oficiu

1. Instituția dumneavoastră a afișat informațiile/documentele comunicate din oficiu, conform art. 5 din Legea nr. 544/2001, cu modificările și completările ulterioare ?

- |                                     |                                                                      |
|-------------------------------------|----------------------------------------------------------------------|
| <input checked="" type="checkbox"/> | Pe pagina de internet                                                |
| <input checked="" type="checkbox"/> | La sediul instituției                                                |
| <input checked="" type="checkbox"/> | În presă                                                             |
| <input type="checkbox"/>            | În Monitorul Oficial al României                                     |
| <input checked="" type="checkbox"/> | În altă modalitate: publicații proprii, comunicate de presă, e-mail. |

2. Apreciați că afișarea informațiilor a fost suficient de vizibilă pentru cei interesați ?

- |                                     |    |
|-------------------------------------|----|
| <input checked="" type="checkbox"/> | Da |
| <input type="checkbox"/>            | Nu |

3. Care sunt soluțiile pentru creșterea vizibilității informațiilor publicate, pe care instituția dumneavoastră le-au aplicat ?

- a) Distribuirea informațiilor, atunci când a fost cazul, prin rețeaua intranet a instituției;
- b) Accesul la informații publice prin pagina de internet.

4. A publicat instituția dumneavoastră seturi de date suplimentare din oficiu, față de cele minimale prevăzute de lege ?

- |                                     |                                                                                                                                                                                                                                          |
|-------------------------------------|------------------------------------------------------------------------------------------------------------------------------------------------------------------------------------------------------------------------------------------|
| <input checked="" type="checkbox"/> | <b>Da, acestea fiind: Buletinul statistic lunar, comunicate de presă privind sinteza principalilor indicatori economico-sociali la sfârșitul lunii, Breviar statistic pe anul 2022, Anuarul Statistic la județului Bistrița-Năsăud”.</b> |
| <input type="checkbox"/>            | Nu                                                                                                                                                                                                                                       |

5. Sunt informațiile publicate într-un format deschis ?

- |                                     |    |
|-------------------------------------|----|
| <input checked="" type="checkbox"/> | Da |
| <input type="checkbox"/>            | Nu |

6. Care sunt măsurile interne pe care intenționați să le aplicați pentru publicarea unui număr cât mai mare de seturi de date în format deschis ?

- Colaborarea cu structurile funcționale ale Direcției Regionale de Statistică Bistrița-Năsăud în vederea publicării și actualizării permanente a informațiilor de interes public, conform legii 544/2001 cu modificările și completările ulterioare.

B. Informații furnizate la cerere:

1. Numărul total de solicitări de informații de interes public	În funcție de solicitant		După modalitatea de adresare		
	de la persoane fizice	de la persoane juridice	pe suport de hârtie	pe suport electronic	verbal
3	0	3	0	3	0

Departajare pe domenii de interes	
a) Utilizarea banilor publici (contracte, investiții, cheltuieli etc.)	0
b) Modul de îndeplinire a atribuțiilor instituției publice	0
c) Acte normative, reglementări	0
d) Activitatea liderilor instituției	0
e) Informații privind modul de aplicare a Legii nr. 544/2001, cu modificările și completările ulterioare	0
f) Altele, cu menționarea acestora: Date statistice din domeniul economico-social disponibile spre diseminare.	3

2. Număr total de solicitări soluționate favorabil	Termen de răspuns				Modul de comunicare			Departajate pe domenii de interes					
	Redirecționate către alte instituții în 5 zile	Soluționate favorabil în termen de 10 zile	Soluționate favorabil în termen de 30 zile	Solicitări pentru care termenul de răspuns a fost depășit	Comunicare electronică	Comunicare în format de hârtie	Comunicare verbală	Utilizarea banilor pu-blici (contracte, investiții, cheltuieli etc.)	Modul de îndeplinire a atribuțiilor instituției publice	Acte normative, reglementări	Activitatea liderilor instituției	Informații privind modul de aplicare a Legii nr. 544/2001, cu modificările și completările ulterioare	Altele (se precizează care)
3	0	3	0	0	3	0	0	0	0	0	0	0	3

3. Menționați principalele cauze pentru care anumite răspunsuri nu au fost transmise în termenul legal:

- Nu a fost cazul.

4. Ce măsuri au fost luate pentru ca această problemă să fie rezolvată ?

- Nu a fost cazul.

5. Număr total de solicitări respinse	Motivul respingerii			Departajate pe domenii de interes					
	Exceptate conform legii	Informații inexistente	Alte motive (cu precizarea acestora)	Utilizarea banilor publici (contracte, investiții, cheltuieli, etc)	Modul de îndeplinire a atribuțiilor instituției publice	Acte normative, reglementări	Activitatea liderilor instituției	Inf. privind modul de aplicare a Legii 544/2001, cu modificările și completările ulterioare	Altele (se precizează care)
-	-	-	-	-	-	-	-	-	-

5.1 Informațiile solicitate nefurnizate pentru motivul exceptării acestora conform legii: (enumerarea numelor documentelor/informațiilor solicitate):

- Nu a fost cazul.

#### 6. Reclamații administrative și plângeri în instanță

6.1. Numărul de reclamații administrative la adresa instituției publice în baza Legii 544/2001, cu modificările și completările ulterioare				6.2. Numărul de plângeri în instanță la adresa instituției publice în baza Legii 544/2001, cu modificările și completările ulterioare			
Soluționate favorabil	Respinse	În curs de soluționare	Total	Soluționate favorabil	Respinse	În curs de soluționare	Total
-	-	-	-	-	-	-	-

- Nu au fost înregistrate reclamații administrative.

#### 7. Managementul procesului de comunicare a informațiilor de interes public

7.1 . Costuri			
Costuri totale de funcționare ale compartimentului	Sume încasate din serviciul de copiere	Constravaloarea serviciului de copiere (lei/pagină)	Care este documentul care stă la baza atabilirii contravalorii serviciului de copiere?
-	-	-	-

#### 7.2. Creșterea eficienței accesului la informații de interes public

a) Instituția dumneavoastră deține un punct de informare/biblioteca virtuală în care sunt publicate seturi de date de interes public ?

Da  
 Nu

b) Enumerați punctele pe care le considerați necesar a fi îmbunătățite la nivelul instituției dumneavoastră pentru creșterea eficienței procesului de asigurare a accesului la informații de interes public:

Actualizarea permanentă a site-ului în vederea asigurării de informații on-line către utilizatori.

- c) Enumerați măsurile luate pentru îmbunătățirea procesului de asigurare a accesului la informații de interes public:

Decizia nr. 29 din 01.04.2022 privind desemnarea purtătorului de cuvânt și Decizia nr. 31 din 01.04.2022 privind desemnarea responsabilului cu relațiile cu publicul și transparența decizională în cadrul Direcției Regionale de Statistică Bistrița-Năsăud.

Director executiv,



Inspector superior,



**Anexa 1 – Numărul unităților din eșantioanele de cercetare statistică și resursele de timp de lucru în anul 2023**

Denumire lucrare/cercetare statistică	Nr. unități din eșantioanele de cercetare statistică	Nr. om-ore total consumat de personalul propriu (col. 4+5+7)	din care:				Total ore ale anchetatorilor statistici
			Etapa de pregătire și culegere a datelor primare	Editarea datelor (verificare, rezolvare non-răspunsuri, procesare)	din care:	Alte activități	
		timpul consumat cu rezolvarea non-răspunsurilor					
1	2	3	4	5	6	7	8
<b>TOTAL BISTRIȚA-NĂSĂUD</b>	<b>140819</b>	<b>50024</b>	<b>25308</b>	<b>8916</b>	<b>562</b>	<b>15800</b>	<b>19788</b>
A. CERCETĂRI STATISTICE ANUALE	10471	12032	7921	3784	206	327	6342
B. CERCETĂRI STATISTICE INFRAANUALE	30360	16763	13089	3007	349	667	13006
C. LUCRĂRI ȘI CERCETĂRI STATISTICE FINANȚATE DIN FONDURI EXTERNE (inclusiv recensăminte)	99988	6627	1160	26	7	5441	440
D. STANDARDIZARE, BAZE DE DATE		1043	642	344		57	
E. ANALIZE, STUDII, PUBLICAȚII		2370	1140	1153		77	
F. REZOLVARE CERINȚE DE DATE		1200	790	330		80	
G. ALTE SITUAȚII		9989	566	272		9151	

## Anexa 2 – Exemple – extrase de presă

# Timp Online



PRIMA PAGINĂ SOCIAL ACTUALITATE POLITICĂ ECONOMIE CULTURĂ SĂNĂTATE SPORT COMUNICATE TIMP DE GÂNDIRE

"Salvator din paslune": ISU Bistrița-Năsăud recrutează voluntari  
Anunțul Casei de Pensii: Când intră banii pe card luna aceasta  
Lucrările săptămânii, la Bistrița, prin Direcția Infrastructură și Servicii  
Bistrița-Năsăud rămâne județul cu cele mai mici salarii din regiune  
Ce hotărâri a luat Biserica Ortodoxă Română în privința alegerilor  
Când puteți cumpăra bilete pentru derby-ul Gloria – Rapid din Liga Florilor

Actualitate

## Cultivăm mai puțin pământ, dar creștem mai multe vaci, oi și albine față de acum 10 ani

04 Ianuarie 2023 · Timp Online · 3.278 vizualizări · 2 min de citit



**ARTICOLE RECENTE**

- "Salvator din paslune": ISU Bistrița-Năsăud recrutează voluntari
- Anunțul Casei de Pensii: Când intră banii pe card luna aceasta
- Lucrările săptămânii, la Bistrița, prin Direcția Infrastructură și Servicii
- Bistrița-Năsăud rămâne județul cu cele mai mici salarii din regiune
- Ce hotărâri a luat Biserica Ortodoxă Română în privința alegerilor
- Când puteți cumpăra bilete pentru derby-ul Gloria – Rapid din Liga Florilor
- Noile prețuri și perioade pentru rovinletă. Cât timp va fi suspendată plata prin SMS

**COMENTARIILE RECENTE**

- Gogu la Bistrița-Năsăud rămâne județul cu cele mai mici salarii din regiune
- Adrian C. la Când puteți cumpăra bilete pentru derby-ul Gloria – Rapid din Liga Florilor
- Mădălin la Ce hotărâri a luat Biserica

Site-ul TimpOnline.ro folosește cookie-uri. [Politica de confidențialitate](#) [Accept cookie-uri](#) [Nu accept cookie-uri](#)

<https://timponline.ro/cultivam-mai-putin-pamant-dar-crestem-mai-multe-vaci-oi-si-albine-fata-de-acum-10-ani/>

ȘTIREA ZILEI

## Județul Bistrița-Năsăud a câștigat în 10 ani populație cât încă un oraș de dimensiunea Năsăudului. Suntem pe trend invers decat restul țării

de SIMONA BOZBICI — 31 Ianuarie 2023 — Niclun comentariu

f Share t Twect G+ Google+ +



E oficial: județul Bistrița-Năsăud a crescut demografic în 10-11 ani cu echivalentul încă unui oraș mic, de dimensiunile Năsăudului. Rezultatele parțiale ale ultimului recensământ publicat astăzi de INS arată că în ultimii zece ani Bistrița-Năsăud a crescut ca număr de locuitori cu 9763 de persoane, aceasta în timp ce majoritatea județelor au pierdut populație. Potrivit ultimului recensământ în județ sunt înregistrați 295988 de locuitori rezidenți.

Practic trei județe din 42 au crescut din punct de vedere al populației între cele două recensăminte, în schimb 39 de județe, între care și Capitala are populație mai mică acum, decât în 2011.

Din punct de vedere al orașelor Năsăudul a pierdut populație și a scăzut sub zece mii, municipiul Bistrița a câștigat locuitori, însă nu a ajuns la pragul de 80 de mii. Două comune au scăzut sub 1000 de locuitori (Silivașul de Câmpie și Miceștii de Câmpie) altele au crescut și au trecut de pragul de 3000 (Budacul de Jos) sau celălalt prag decisiv pentru schimbarea grilelor de finanțare, de 5000 de locuitori (Dumitra). De altfel Dumitra, comuna situată la jumătatea distanței între Bistrița și Năsăud a avut cea mai mare creștere de la un recensământ la altul, cu 122,9%

Năsăudul orașul cu cei mai puțini locuitori, singurul sub 10 000. Beclean, cel mai mare

Orașul Năsăud este cel mai mic din județ ca populație. Conform recensământului din 2021 nu a

PRIMĂRIA MUNICIPIULUI BISTRITA

**GHID PENTRU PLATA ONLINE A TAXELOR, IMPOZITELOR LOCALE ȘI AMENZILOR**

Play

Căutăm colegi noi în echipă!

Angajăm Inginer/tehnician echipamente tehnica de calcul și calculatoare.

**DataRecord**

Profesionist în domeniul ingineriei, expertiza de rețea și de sistem, servicii de IT și rețea și servicii de consultanță.

Căutăm și o colegă/coleg pentru vânzări în magazin (zone de mare și mică comerț), se vorabilă de bază nivel computer PC și permis de conducere categoria B posesor și abilități în relaționare cu clienții.

Informații: Tel: 0745646443, E-mail: datarecord2023@gmail.com

**Transilvania**  
TEAM DIGITAL & CREATIV PRINT



ANUNTURI DELGAZ GRID

Momentan nu exista anunturi

<https://www.bistrițaexpress.ro/2023/01/31/judetul-bistrita-nasaud-a-castigat-in-10-ani-populatie-de-incea-un-oras-de-dimensiunea-nasaudului-suntem-pe-trend-invers-decat-restul-tarii/>

Acasă • Știri • Jumătate dintre bistrițeni n-au trecut de opt clase

# Jumătate dintre bistrițeni n-au trecut de opt clase

De către **Andrei Narița** - 31 ianuarie 2023 - 138



**Datele provizorii ale Recensământului din 2022 arată că doar 10 la sută dintre bistrițeni au studii superioare. Aproape jumătate din populația județului nu a trecut de 8 clase.**

Tot mai multe date colectate în timpul Recensământului din 2022 sunt făcute publice. Conform informațiilor furnizate de Direcția de Statistică Județeană BN, în ceea ce privește nivelul de studii, doar 10 la sută dintre bistrițeni au absolvit o facultate.

Aproape jumătate din populația județului nostru nu a trecut de 8 clase. Unii deoarece încă nu au vârsta aferentă.

"Din totalul populației rezidente a județului Bistrița-Năsăud:

45,4% – au nivel scăzut de educație (preșcolar, primar, gimnazial sau fără școală absolvită)

43,8% – au nivel mediu (postliceal, liceal, profesional, învățământ complementar sau de ucenici)

10,8% – au nivel superior.

Arhiva Știri Bistrița

Selectează luna



Folosim cookie-uri pentru a ne asigura că vă oferim cea mai bună experiență pe site-ul nostru. Dacă continuați să utilizați acest site vom presupune că sunteți de acord. Ok

<https://gazetadebistrita.ro/jumatate-dintre-bistriteni-n-au-trecut-de-opt-clase/>



## Comuna Căianu Mic, liderul Văii Țibleșului! Creștere spectaculoasă a populației, în ultimii ani



Augustin Danci

Vizualizări: 3.205

Comentarii: 0 comentarii



Doar cinci comune din județul Bistrița-Năsăud au înregistrat o creștere a populației în ultimii 10 ani, conform Recensământului recent încheiat. Majoritatea oamenilor s-au mutat de la sat la oraș sau în străinătate, însă există și excepții fericite, în acest sens.



## Verificare TAHOGRAFE

### Servicii ITP pentru toate tipurile de autovehicule

☎ 0374 966 556 📍 Bistrița - Calea Clujului, Nr. 81

Investițiile în infrastructură, asigurarea condițiilor foarte bune de trai și unități de învățământ moderne sunt factori care determină creșterea numărului de locuitori în mediul rural. Dintre cele cinci comune care au înregistrat o creștere semnificativă a populației, comuna Căianu Mic este singura care nu e situată în apropiere de municipiul Bistrița.

Conform datelor de la Recensământ, populația din Căianu Mic a crescut cu 755 de locuitori din 2011, ajungând la 4112 locuitori! (122,5 %)

Această creștere a populației din Căianu Mic nu este întâmplătoare, ci are legătură cu investițiile foarte importante care s-au realizat în comuna de pe Valea Țibleșului, în ultimii 10 ani, de administrație condusă de primarul Paul Știr și cu harnicia oamenilor de pe plan local, care s-au stabilit în zonă și și-au dezvoltat gospodăriile în comuna natală. De asemenea, nu doar cei din țară, dar și cei din străinătate, și-au construit case pe raza comunei Căianu Mic, revenind de unde au plecat, după ani buni de muncă petrecuți prin străinătate.

Comuna Căianu Mic, este unică la nivelul județului, și nu numai, prin câteva activități meșteșugărești specifice locului!

Boștinăritul, prelucrarea cerii, fabricarea fagurilor artificiali din ceară, comercializarea produselor apicole, prelucrarea pieilor, confecționarea produselor de marochinărie și producerea articolelor de harnașament și tăbăcărie! Mierea de albine, fagurii

04.03.2024



OK SHOPPING CENTER, cel mai îndrăzneț proiect al dezvoltatorului Marius Negrea, aproape de marea deschidere

04.03.2024

### ULTIMELE COMENTARII

Iuan 11.03.2024

I iau in pula de criminali anti romani.

la articolul [Politicienii bistrițeni și candidații la alegerile locale au oferit flori, de 8 Martie \(FOTO\)](#)

EmiB 10.03.2024

Matematica, și restul materilor din examen sunt la baza progresului științific și tehnologic. Este ca și cum cineva ar zice că nu este necesar să înveți alfabetul, după care zice că vrea să fie scriitor. 😊 În spatele banilor trebuie să fie bunuri și servicii, C...

la articolul [Elev, după simularea la BAC: "Nu am nevoie de matematică, banii contează, am minte de conducător"](#)

Alien 10.03.2024

Figura junelui spune multe...

la articolul [Elev, după simularea la BAC: "Nu am nevoie de matematică, banii contează, am minte de conducător"](#)

Un destept 10.03.2024

Matematica te ajuta pentru ca iti dezvoltă gândirea logică, analitică etc. ei ajută la

<https://www.infobistrita.ro/comuna-caianu-mic-liderul-vaii-tiblesului-crestere-spectaculoasa-a-populatiei-in-ultimii-ani>

Acasă » Stiri » Economic

## Statistică: Școlile din Bistrița-Năsăud, cele mai slab dotate din țară când vine vorba despre echipamente IT

Scris De Bianca SARA Iunie 14, 2023

892 1



Școlile din Bistrița-Năsăud sunt printre cel mai puțin dotate din țară când vine vorba despre dotările cu echipamente IT. Mai puține echipamente IT&C în școli decât în Bistrița-Năsăud se mai găsesc doar în Covasna și Tulcea. În ultimul deceniu, numărul echipamentelor IT din școlile din județ a crescut cu doar 23%.

Potrivit unei hărți a echipamentelor IT&C din școlile din țară, realizată de Ziarul Financiar, pe baza datelor oferite de Institutul Național de Statistică, Bistrița-Năsăud stă cel mai prost din regiune și din țară la acest capitol. Numărul echipamentelor din școli a crescut cu doar 23% în ultimul deceniu.

Momentan, în școlile din județ sunt 5.493 de echipamente IT. În Satu Mare sunt aproape 7.000 de echipamente IT în școli, în Sălaj 9.700, în Maramureș 14.416, în Cluj 55.097, iar în Mureș 25.168.

La nivel național sunt 680.143 de echipamente IT&C în școli, numărul acestora crescând cu 96% în ultimul deceniu. Cel mai bine stă Capitala, cu 126.712 echipamente și județele Cluj (55.097 de echipamente), Suceava (32.490 de echipamente) și Mureș (25.168 de echipamente). Cel mai prost stau Covasna – 3.992 de echipamente, Tulcea – 5.347 și Bistrița-Năsăud – 5.493.

Echipamentele 6,938

Maramureș

15,799

Număr echipamente 9,804

1.165 vizitatori online

### ULTIMELE ȘTIRI





Descoperă-te, române, din somnul cel de moarte.  
În care te-adânciră barbarii de tirani! - A. Muresanu

Local Administrație Politică Economie Sport Opinii Religie Cultură Timp Liber

Căutare

## EVENTIMENT

# Mircea Chira, o nouă carte-document: Am considerat că menirea mea este să rămână după mine scrise aceste statistici

Mie, 11/22/2023 - 10:08



În zi de mare sărbătoare creștină, Luca Mircea Chira a ales să își lanseze o nouă carte la Palatul Culturii Bistrița, în cadrul unui eveniment aparte organizat de Direcția Regională de Statistică Bistrița-Năsăud, Protopopiatul Ortodox Bistrița și Primăria municipiului Bistrița. Este vorba despre volumul „Populația, structuri etnice și religioase, trecut și prezent, în județele Cluj și Bistrița-Năsăud. Localitățile actuale ale Arhiepiscopiei Ortodoxe a Vadului, Feleacului și Clujului”, apărut la Editura Institutului Național de Statistică din București.

Alături de Luca Mircea Chira au fost oameni de suflet, precum președintele Institutului Național de Statistică – prof. univ. dr.

Tudorel Andrei, secretarul INS – Florinel Marian Sgârdea, prof. univ. dr. Vasile Flueraș, managerul Palatului Culturii – dr. Gavril Tărmure, protopopul ortodox Alexandru Vidican, directori ai Statisticii din Brașov, Satu Mare, Alba, Bihor, Mureș, Maramureș, Sălaj, Cluj; vicepreședintele Consiliului Județean – Camelia Tabără, subprefecții Ioan Zăgrean și Decsei Atilla, viceprimarul municipiului Bistrița – Călin Stan, inspectorul școlar Smaranda Florean, pr. prof. Nicolae Feier, fostul prefect Ovidiu Frenț, fostul deputat Ioan Oltean, dar și mulți alți prieteni ai autorului din Șanț, Maieru, Beclean, Năsăud. De asemenea, colegii de la Direcția Regională de Statistică Bistrița-Năsăud pe care i-a coordonat timp de peste 30 de ani i-au fost aproape, Marius Spermezan – actualul director al instituției, Diana Astalâș – director adjunct și Cătălin Timoce – statistician fiind printre cei care l-au sprijinit în realizarea volumului.

Evenimentul a fost moderat de prof. univ. dr. Mircea Gelu Buta, iar opiniile de recenzie le-au aparținut prof. univ. dr. Tudorel Andrei – președintele Institutului Național de Statistică, pr. Alexandru Vidican – protopopul ortodox al Bistriței și prof. dr. Vasile Flueraș.

„Este o carte de cultură statistică, de statistici locale, pentru că pe acestea le-am deservit profesional timp de peste patru decenii. Am considerat că menirea mea este să rămână după mine scrise aceste statistici” si-a motivat Mircea Chira acest demers editorial. Înaintea cărții

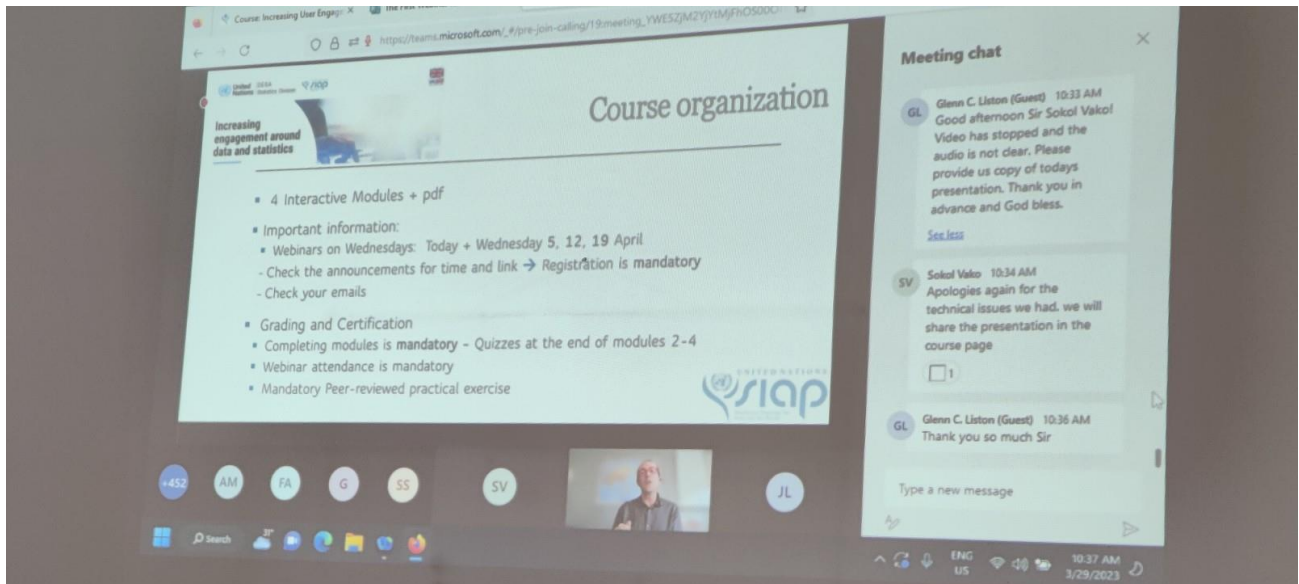
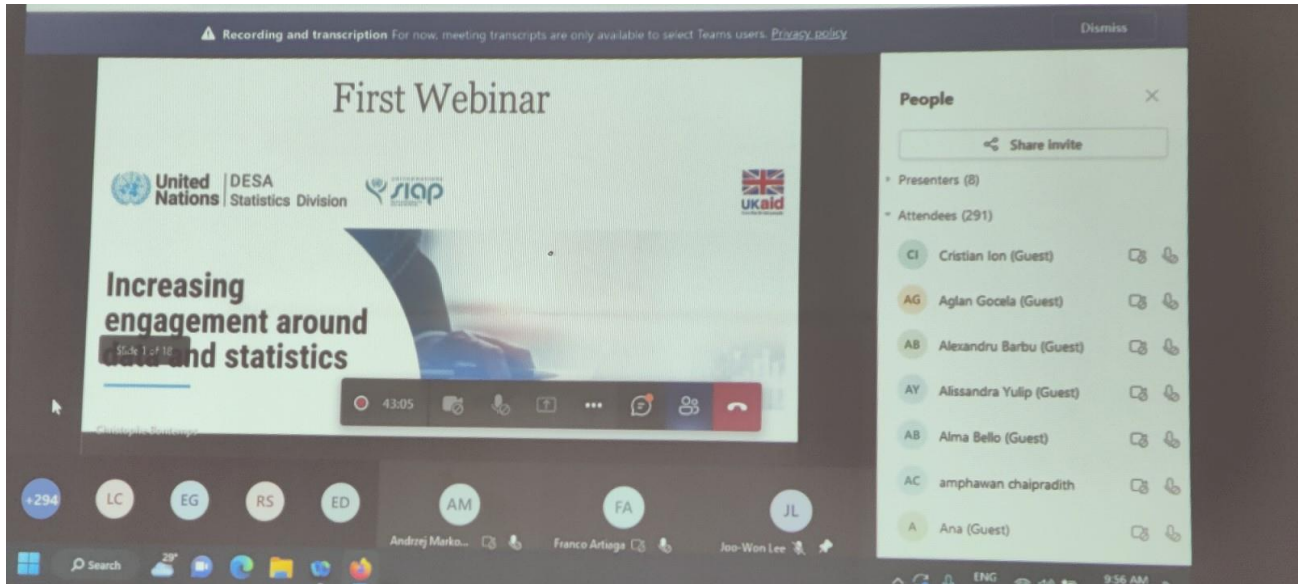
## ULTIMELE ȘTIRI

- Lun, 12:10 Elevii Liceului Teoretic "S. Haliță" și "Școala Verde", Portugalia - mobilitate pe termen scurt - Școala IBN Mucana, Cascais, Portugalia
- Lun, 11:08 Liceul Tehnologic Agricol Bistrița se modernizează
- Lun, 11:03 Părintele Teofil printră contemporani
- Lun, 10:58 Sfatul medicului cardiolog Dănuț Coci: Dieta recomandată, menținerea greutății normale și activitățile fizice – factori ce pot trata tensiunea arterială
- Lun, 10:54 A apărut un nou număr al revistei naționale Epigrama
- Lun, 10:51 Activități extrașcolare, interdisciplinare și de remediere în cadrul proiectului "De la cauze la efecte, prevenind riscul de abandon școlar la Școala Gimnazială Șieut"
- Lun, 10:50 Miercuri, 13 martie, se colectează pubele sau sacul verde, pentru deșeurile reciclabile din sticlă, în municipiul Bistrița și în localitățile componente, fiind a doua săptămână întreagă din lună!
- Lun, 10:32 Poveștile Bistriței, privite de o bistriteancă
- Lun, 07:58 Revista „Arhivele Bistriței” îl sărbătorește, în noul ei număr, pe poetul Aurel Rău
- Lun, 06:43 Președintele Radu Moldovan, la evenimentele dedicate doamnelor din Prundu Bărgăului și Livezile!

MAC GSM

<https://rasunetul.ro/mircea-chira-o-noua-carte-document-am-considerat-ca-menirea-mea-este-sa-ramana-dupa-mine-scrise>

Anexa 3 – Fotografii – Creșterea angajamentului în jurul datelor și statisticilor – identificarea și răspunsul la nevoile utilizatorilor (curs e-Learning), 27 martie - 28 aprilie 2023





**Users and their needs**

Increasing engagement around data and statistics

- Researchers
  - Micro data
- Media
  - Metadata
  - Key figures
- Private sector
  - Explanatory text in accessible language
  - Guidance on how to understand statistics
- Policy makers
  - Ready made analyses
- Civil society
  - In-depth publications

UNITED NATIONS **siap**

**Chatul Intâlnirii**

- MS Mayumi Saito (Guest) (Invitat) 10:21  
in some case some analysts needs row data.
- LM Liviu Maftel (Guest) (Invitat) 10:21  
politicians  
policy makers  
clear and simple data  
[Vegeti mai mult](#)
- TT Tumelo Thaga (Guest) (Invitat) 10:21  
Disaggregated data
- JK Jenia Kumar (Guest) (Invitat) 10:22  
micro dat
- N Nagla\_ahmed79 (Invitat) 10:22  
Decision maker

Scrieți un mesaj nou

**Course organization**

Increasing engagement around data and statistics

Important dates

- Mandatory individual peer-reviewed exercise : 2 phases
  1. Preparing a report : from 10 to 21 April
  2. Reviewing peers' projects: from 24 to 28 April
- Webinar devoted to project description: 12 April

UNITED NATIONS **siap**

**Meeting chat**

provide us copy of todays presentation. Thank you in advance and God bless.  
[See less](#)

- SV Sokol Veko 10:34 AM  
Apologies again for the technical issues we had, we will share the presentation in the course page
- GL Glenn C. Liston (Guest) 10:36 AM  
Thank you so much Sir
- A anglica (Guest) 10:38 AM  
webinar attendance? is there a google sheet for attendance?

Type a new message



