

RAPORT DE ACTIVITATE PE ANUL 2022





ROMÂNIA
INSTITUTUL
NAȚIONAL
DE STATISTICĂ

**DIRECȚIA REGIONALĂ DE STATISTICĂ
BISTRIȚA-NĂȘĂUD**
Telefon: 0263.233.500, Fax: 0263.233.680
www.bistrita.insse.ro, e-mail: tele@bistrita.insse.ro



RAPORT DE ACTIVITATE

pe anul 2022

- martie 2023 -

Cuprins

1. Profil organizațional.....	2
1.1. Coordonate introductive.....	2
1.2. Misiune și responsabilități.....	3
1.3. Contribuția adusă la obiectivele guvernării și la obiectivele asumate de România	5
1.4. Datele de contact	6
2. Informații referitoare la îndeplinirea Programului Statistic Național Anual 2022.....	7
2.1. Activitatea de cercetare statistică	7
2.1.1. Infrastructura și standardizarea statistică	7
2.1.2. Colectarea, procesarea și validarea datelor	8
2.1.3 Activități de procesare statistică, analiză și diseminare a Recensământului General Agricol runda 2020.....	11
2.1.4 Activitățile de pregătire și desfășurare a Recensământului Populației și Locuințelor - 2021	12
2.1.5. Diseminarea informațiilor statistice	13
2.1.6. Testare aplicație SICCA-Sistemul Informatic de Calcul al Costurilor Activităților.....	14
2.2. Indicatori de performanță	15
2.3. Priorități pentru perioada următoare	16
3. Transparență instituțională	18
3.1. Bugetul instituției	18
3.1.1. Finanțarea de la bugetul de stat.....	18
3.1.2. Structura cheltuielilor operaționale	18
3.2. Achiziții publice	19
3.3. Litigii de muncă	19
3.4. Managementul resurselor umane	20
3.5. Diagrama de relații – DRS Bistrița-Năsăud/activitatea de bază	23
4. Relația cu comunitatea	24
4.1. Relația cu utilizatorii de date statistice.....	24
4.2. Raport de activitate în conformitate cu Legea nr. 544/2001	26
Anexa 1 – Numărul unităților din eșantioanele de cercetare statistică și resursele de timp de lucru în anul 2021.....	31
Anexa 2 – Exemple – extrase de presă.....	32
Anexa 3 – Fotografii – Instruire pentru Recensământul Populației și Locuințelor 2021, martie 2022.....	37
Anexa 4 – Fotografii - Participarea la conferința "Schimb de bune practici privind recensământul populației la nivel UE, în context internațional	39

1. Profil organizațional

1.1. Coordonate introductive

Direcția Regională de Statistică (DRS) Bistrița-Năsăud funcționează ca instituție publică cu personalitate juridică, în subordinea Institutului Național de Statistică, în baza prevederilor Legii nr. 226/2009 privind organizarea statisticii oficiale în România, cu modificările și completările ulterioare și a Hotărârii Guvernului nr. 957/2005 privind organizarea și funcționarea Institutului Național de Statistică, republicată, cu modificările și completările ulterioare.

Din punct de vedere profesional, ca structură teritorială instituțională a statisticii oficiale românești, DRS Bistrița-Năsăud activează în raporturi de colaborare ierarhică sau relațională cu:

- Institutul Național de Statistică;
- Direcțiile generale / direcțiile de specialitate din cadrul Institutului Național de Statistică;
- Direcțiile teritoriale de statistică.

În plan teritorial, DRS Bistrița-Năsăud asigură interfața pe problematică specifică statisticilor oficiale cu următoarele structuri:

- Instituția Prefectului;
- Serviciile deconcentrate ale administrației publice centrale;
- Administrația publică locală.

Funcțional, în calitate de producător de statistici, DRS Bistrița-Năsăud constituie veriga intermediară dintre furnizorii de date statistice primare ca unități de observare și utilizatorii de date și informații rezultate din cercetarea statistică și diseminate.

Activitatea desfășurată în cadrul DRS Bistrița-Năsăud este în responsabilitatea și coordonarea directorului executiv.

Conform diagramei de relații și respectiv organigramei (pct. 3.5), directorul executiv are în subordine serviciul de producție statistică (12 posturi) și compartimentul de gestiune resurse umane și contabilitate (4 posturi).

În coordonarea directorului executiv adjunct se află următoarele compartimente funcționale: IT – infrastructură – statistici regionale și GIS; anchete statistice în gospodăriile populației; sinteză, diseminare și relații cu publicul (total 10 posturi).

Serviciul de producție statistică este coordonat efectiv de șeful de serviciu.

Principalul domeniu de activitate al serviciului de producție statistică îl reprezintă colectarea informațiilor statistice primare de la furnizorii de date din domeniile economice (agricultură,

silvicultură, industrie, construcții, servicii) sau sociale (demografie, piața muncii, învățământ, sănătate, cultură). Compartimentul anchetelor statistice în gospodării asigură colectarea de date privind nivelul de trai și calitatea vieții, cu ajutorul unui corp de anchetatori statistici, colaboratori externi.

Celelalte compartimente funcționale asigură activitățile infrastructurale sau suport pentru activitatea de bază desfășurând, după caz și lucrări de producție statistică privind indicatorii pe termen scurt din industrie și servicii sau anchetele statistice anuale privind forța de muncă ori indicatori structurali din economie.

1.2. Misiune și responsabilități

Misiunea DRS Bistrița-Năsăud este de a produce și de a pune la dispoziția utilizatorilor de date și opiniei publice, informații statistice relevante și fiabile, realizate cu rigoare științifică, privind realitățile și tendințele economico-sociale. Aceste date stau sau ar trebui să stea la baza fundamentării, monitorizării și evaluării politicilor naționale în ansamblu sau în profil teritorial și celor necesare pentru implementarea reglementărilor UE, conform programelor statistice naționale și cele ale Sistemului Statistic European.

Deoarece calitatea indicatorilor rezultați în urma cercetării statistice depinde în foarte mare măsură, de calitatea datelor statistice primare, acestea reprezentând baza de calcul al indicatorilor, preocuparea principală a colectivului direcției a fost și rămâne asigurarea unui nivel calitativ superior al datelor primare colectate.

Raportul de activitate al DRS Bistrița-Năsăud pe anul 2022 evidențiază activitățile desfășurate pentru realizarea scopului, al rolului său consacrat producerii statisticilor de calitate, credibile, realizate și prezentate în timp util pentru satisfacerea la un nivel cât mai înalt a cerințelor tuturor categoriilor de utilizatori.

Anul 2022 a însemnat continuarea eforturilor în direcția eficientizării activității de colectare și procesare a informațiilor statistice primare, urmărind producerea unor indicatori statistici cu o ridicată valoare informațională, care să răspundă cerințelor de date statistice ale comunităților locale. DRS Bistrița-Năsăud și-a orientat eforturile spre îmbunătățirea continuă a parametrilor calitativi ai procesului de producție statistică, realizarea integrală, la termen și în condiții corespunzătoare a tuturor lucrărilor cuprinse în Graficul cercetărilor statistice stabilit pe baza Programului Statistic Național Anual al Institutului Național de Statistică, aprobat prin hotărâre de guvern, precum și a celorlalte lucrări din programul de activitate.

Activitățile desfășurate la nivelul instituției au urmărit implementarea metodologiilor și instrumentelor furnizate de către Institutul Național de Statistică, aflate într-un continuu proces de modernizare a producției statistice și de implementare a standardelor europene și internaționale. În majoritatea cazurilor, activitățile de modernizare au început de la cele mai recente versiuni ale standardelor și bunelor practici. Activitățile desfășurate la nivelul instituției au în vedere îmbunătățirea capacității de a răspunde nevoilor de date și informații ale utilizatorilor, cu statistici credibile și relevante, și care să fie puse la dispoziția societății la momentul potrivit.

Documentul cadru pe baza căruia se gestionează colectarea, stocarea, procesarea, analiza și diseminarea datelor statistice oficiale îl reprezintă Graficul cercetărilor statistice infraanuale și anuale elaborat pentru urmărirea îndeplinirii Programului Statistic Național Anual (PSNA), în conformitate cu Legea nr. 226/2009 a organizării și funcționării statisticii oficiale în România, cu modificările și completările ulterioare. În cursul anului 2022 DRS Bistrița-Năsăud și-a realizat toate obiectivele profesionale, furnizând INS datele statistice colectate pentru cercetările statistice din acest grafic, la termenele fixate și la parametri cantitativi corespunzători.

În acord cu misiunea, viziunea și valorile promovate în cadrul Sistemului Statistic Național, au fost identificate șapte obiective generale comune și obiectivele specifice asociate lor, după cum urmează:

1. Consolidarea structurii și funcționării coordonate a Sistemului Statistic Național;
 - Implementarea sistemului de control intern managerial;
 - Gestionarea eficientă a resurselor financiare și materiale;
2. Modernizarea și eficientizarea Sistemului Statistic Național;
 - Gestionarea sistemului informatic și al infrastructurii statistice;
3. Extinderea utilizării surselor de date administrative în procesul statistic;
 - Preluarea și valorificarea informațiilor infrastructurale și a datelor existente în evidențele specifice din administrația publică;
4. Dezvoltarea produselor și serviciilor statistice;
 - Producerea de date statistice relevante, fiabile, de înaltă calitate și la termen în domeniul economic și social, conform PSNA;
5. Îmbunătățirea calității produselor și serviciilor statistice;
 - Asigurarea unui grad de răspuns superior și corespunzător calitativ la toate cercetările statistice;
6. Dezvoltarea resurselor umane;

- Gestionarea eficientă a resurselor umane;
- Dezvoltarea competențelor resurselor umane și asigurarea condițiilor de muncă;

7. Îmbunătățirea promovării produselor și serviciilor statistice în scopul creșterii satisfacției utilizatorilor;

- Diseminarea datelor statistice în conformitate cu principiile Codului de practici al statisticilor europene.

1.3. Contribuția adusă la obiectivele guvernării și la obiectivele asumate de România

Având ca obiect de activitate studierea evoluției fenomenelor și proceselor social-economice de masă, cercetarea statistică, prin metode și tehnici specifice, se constituie în principalul furnizor de informații cu privire la evoluția în timp și spațiu a indicatorilor economico-sociali la nivel național și în profil teritorial. Indicatorii statistici furnizați pot sta la baza deciziilor de politică socio-economică ce se iau la diferite niveluri. Din acest motiv, preocuparea pentru îmbunătățirea conținutului informațional al indicatorilor, pentru elaborarea de metodologii clare și coerente are prioritate în derularea activității de producție și cercetare statistică. Obiectivul urmărit este acela de a obține indicatori credibili, rezultați din observare statistică, pe baza metodologiilor naționale de determinare, armonizate cu cele europene și prezentați riguros și accesibil pentru toate categoriile de utilizatori. Punerea datelor și informațiilor statistice la dispoziția factorilor de decizie se face în conformitate cu termenele, periodicitățile, formele de prezentare și nivelele de agregare stabilite în Programul Statistic Național Anual, ce se aprobă în fiecare an prin Hotărâre de Guvern.

Anul 2022, a pus în fața DRS Bistrița-Năsăud responsabilitatea realizării Recensământului Populației și Locuințelor runda 2021, demarându-se astfel, cea mai importantă acțiune la nivel național, informațiile obținute fiind utilizate pe parcursul următorilor zece ani, dar și validarea, prezentarea și diseminarea datelor colectate la Recensământul General Agricol 2020.

Colectarea datelor la Recensământul Populației și Locuințelor s-a desfășurat în perioada 14 martie - 31 iulie 2022 în două etape, astfel:

- colectarea de date prin recenzori de autorecenzare asistată – ARA (metoda CAWI) începând cu 14 martie 2022, fiind prelungită perioada de autorecenzare până la data de 27 mai 2022;
- colectarea de date în teren prin recenzori – interviu față-n față (metoda CAPI) în perioada 31 mai - 31 iulie 2022.

Pregătirea, organizarea și efectuarea recensământului s-a realizat la nivelul județului Bistrița-Năsăud, în colaborare cu Comisia Județeană pentru Recensământul Populației și Locuințelor, cu

suportul tehnic al Serviciului de Telecomunicații Speciale, care ne-au furnizat echipamentele tehnice (tabletele).

Pentru efectuarea lucrărilor recensământului în condiții de calitate și la termenele stabilite de calendarul național pe baza regulamentelor europene din domeniu au fost realizate o serie de acțiuni încă de la începutul anului 2022, astfel:

- organizarea activității la nivel teritorial;
- pregătirea instrumentarului statistic;
- sectorizarea prin intermediul portalului WebGIS și în paralel, sectorizarea cartografică;
- întocmirea listelor de adrese/locuințe de recensat;
- acțiuni de mediatizare a recensământului la nivel local;
- distribuirea instrumentarului statistic pentru recenzare în teritoriu;
- recrutarea și instruirea personalului pentru recenzarea populației;
- elaborarea cerințelor de prelucrare informatică;
- testarea și punerea în funcțiune a componentelor sistemului informatic integrat care să permită, printre altele, colectarea electronică a datelor de recensământ;
- monitorizarea/validarea autorecenzării asistate;
- monitorizarea/validarea colectării de date de către recenzori, prin interviuri față în față (cu ajutorul tabletelor);
- analiza și verificarea datelor recenzate la nivelul județului Bistrița-Năsăud;

1.4. Datele de contact

Bistrița, Str. Alexandru Odobescu, Nr. 6, Cod Poștal: 420043

Telefon +40.263.233500, fax +40.263.233680

Adresa de e-mail: **tele@bistrita.insse.ro**;

Web-site: **www.bistrita.insse.ro**

2. Informații referitoare la îndeplinirea Programului Statistic Național Anual 2022

2.1. Activitatea de cercetare statistică

2.1.1. Infrastructura și standardizarea statistică

Fiabilitatea infrastructurii statistice este esențială pentru colectarea producției statistice, astfel putându-se asigura date cu conținut bine definit, reprezentativ și în ultimă analiză, credibil. Pornind de la necesitatea obținerii unor date de identificare ale unităților raportoare corecte (adresă, obiect de activitate și persoanelor de contact), demersurile privind actualizarea permanentă a nomenclatoarelor sub aspectul acestor caracteristici sunt pe deplin justificate. Colaborarea cu direcția de specialitate din cadrul Institutului Național de Statistică s-a dovedit a fi eficientă, atât în operațiunile de actualizare lunară a bazei de date privind Registrul Statistic al Întreprinderilor (REGIS), preluate de la oficiul registrului comerțului, cât și în privința furnizării informațiilor privind caracteristicile de bază ale agenților economici din județ (datele de identificare, adresa, activitatea principală, forma de proprietate, forma juridică), înscrise în bilanțurile contabile raportate la Ministerul Finanțelor Publice.

Actualizarea bazei de date privind Registrul Statistic al Întreprinderilor (REGIS), se realizează sistematic de către Direcția Registrul Statistic al Întreprinderilor din cadrul INS, oferind informații actualizate privind agenții economici/instituții publice în structura cărora au intervenit modificări sau care au fost nou înregistrate, declarate în Registrul Contribuabililor gestionat de Ministerul de Finanțe. Astfel în cursul anului 2022 au fost operate modificări în baza de date REGIS asupra a 11324 poziții și au fost înregistrate 2587 unități noi.

Ca rezultat al bunei colaborări instituționale și interinstituționale se poate aprecia că activitatea de producție statistică a beneficiat de un suport infrastructural corespunzător, concretizat într-un set de nomenclatoare de cercetare actualizate și funcționale, ceea ce a facilitat contactarea furnizorilor de date statistice primare cuprinși în eşantioanele naționale ale diferitelor cercetări statistice. În contextul acestor activități au fost realizate și clarificările tehnico-metodologice astfel ca metadatele să poată fi regăsite în planul realităților socio-economice investigate de cercetarea statistică. Aceste premise au favorizat un proces de producție statistică în măsură să răspundă cerințelor de informație statistică ale tuturor categoriilor de beneficiari.

Un alt factor infrastructural de influență a producției statistice este exploatarea corespunzătoare a aplicațiilor informatice aferente cercetărilor statistice cuprinse în Programul

Statistic Național Anual. Asistența de specialitate furnizată de direcția generală de specialitate din cadrul Institutului Național de Statistică a favorizat derularea în condiții corespunzătoare a procesului de producție statistică, cu respectarea graficelor de procesare. Atât statisticienii cât și furnizorii de date primare s-au lovit pe tot parcursul anului de funcționarea necorespunzătoare a portalului eSOP. Fiind o aplicație web ce înregistrează trafic masiv, au existat numeroase blocaje și întreruperi. Cu toate acestea, procesul de prelucrare a datelor statistice primare colectate de la furnizorii de informație statistică s-a derulat în parametri normali fiind asigurată o bună colaborare între factorii interni și exogeni implicați în fluxul colectare-prelucrare-diseminare.

2.1.2. Colectarea, procesarea și validarea datelor

Activitatea de colectare a datelor reprezintă etapa-cheie a întregului proces de producție statistică, fiind cea în care se asigură materia primă necesară pentru derularea cercetării statistice, sub forma informațiilor statistice primare. Circuitul colectare – analiză/validare – procesare – transmitere a datelor statistice conduce în final la obținerea indicatorilor statistici cu un conținut informațional adecvat deontologiei profesionale și cerințelor beneficiarilor de informație statistică, asigurând în același timp relevanță corespunzătoare pe diferitele niveluri de agregare: local, județean, regional și național, după caz.

În vederea asigurării unui nivel calitativ corespunzător al indicatorilor statistici, colectivul de statisticieni din cadrul Direcției Regionale de Statistică Bistrița-Năsăud a fost preocupat de asigurarea unei calități ridicate a producției statistice, reflectată în ultimă instanță prin informații credibile furnizate la termenele programate.

Pentru menținerea la un nivel ridicat a gradului de colectare on-line a datelor statistice prin portalul e-SOP au continuat acțiunile având ca scop o mai bună înțelegere de către furnizorii de informație statistică primară a motivelor ce stau la baza acestui mod de colectare, a avantajelor practice rezultate și a beneficiilor unei asemenea abordări a cercetării statistice în timpurile prezente, atât pentru furnizorii de date cât și pentru beneficiarii de statistici. Aceste aspecte au fost discutate cu furnizorii de date în cadrul instruirilor realizate on-line, la sediul unității noastre sau prin telefon, ori de câte ori s-a apreciat ca necesar. În anul 2022 gradul de încărcare on-line a datelor de către unitățile furnizoare de informație statistică a fost de aproximativ 91,6% la anchetele anuale și trimestriale, respectiv 85,4% la anchetele lunare. Pe parcursul anului 2022, colectarea on-line s-a efectuat pentru 62 de cercetări statistice, dintre care 47 cercetări statistice anuale, 10 infra-anoale și 5 granturi. Din

analiza rapoartelor lunare privind gradul de colectare on-line a datelor statistice prin portalul eSOP rezultă că în anul 2022 circa 92% dintre adresele de e-mail ale agenților raportori de date statistice au fost valide, favorizând astfel o bună comunicare cu compartimentele de specialitate din Institutul Național de Statistică cu privire la calendarul raportărilor on-line pe domenii ale cercetării statistice.

Analiza gradului de colectare online a datelor statistice evidențiază că și la nivelul anului 2022 acesta se menține ridicat, deoarece s-a încercat menținerea unei bune colaborări cu unitățile respondente, și instruirii acestora, prin asistența de specialitate în procesul preluării on-line a datelor, asistență oferită în acest an preponderent telefonic și prin e-mail.

Producția statistică a anului 2022 a avut la bază un număr de 97 cercetări statistice, din care 58 cu periodicitate anuală, 30 de cercetări cu caracter infraanual: decadal, lunar, trimestrial și semestrial și 9 cercetări statistice finanțate din fonduri externe.

Numărul de unități de observare din eşantioanele de cercetare statistică a fost de aproape 530000, pentru care s-au alocat 58640 ore (exclusiv orele suplimentare ale personalului propriu și consumul de timp al agenților statistici colaboratori). Distribuția resurselor de timp consumate pe diferitele etape ale cercetării statistice, se prezintă astfel:

- a) Pregătirea și culegerea datelor statistice 53,9%. Principalele activități ce compun această etapă se referă în principal la: familiarizarea colectivului de specialiști cu chestionarele și instrucțiunile de completare; instruirea colaboratorilor din unitățile raportoare pentru completarea corectă și la timp a chestionarelor; recepționarea chestionarelor cu date și analiza sub aspectul corelațiilor cifrice.
- b) Editarea datelor a consumat 30,3% din fondul de timp de lucru al anului 2022. În această etapă, principalele activități derulate sunt: analiza comparativă a datelor, folosind în acest scop sursele administrative sau sursele statistice, pentru compararea datelor cu seriile de date ale perioadelor anterioare; validarea datelor la nivel de chestionar. O atenție sporită în această etapă se acordă clarificării și rezolvării non-răspunsurilor, activitate ce a necesitat circa 5,3% din timpul folosit în etapa de editare a datelor.
- c) Alte activități necesare procesului de cercetare și producție statistică au consumat 15,8% din fondul de timp anual.

Comparativ cu anul 2021 s-a înregistrat o creștere a numărului de unități din eşantioanele DRS Bistrița-Năsăud, determinată în principal de pregătirea și desfășurarea celor două recensăminte. Astfel la Recensământul Populației și Locuințelor – realizat în anul 2022, au fost procesate un număr de

aproximativ 423300 chestionare (locuințe și persoane), iar la Recensământul General Agricol-2020, 62800 exploatații agricole.

În cadrul lucrărilor pregătitoare ale RPL-2021, acțiunea de actualizare a datelor georeferențiate privind clădirile și locuințele, din fiecare localitate a județului Bistrița-Năsăud, a continuat și în primele două luni ale anului 2022. Operațiunile au fost realizate în colaborare cu unitățile administrativ teritoriale din județ, prin intermediul portalului WebGIS și au precedat etapa de sectorizare a recensământului. Pentru cele 62 de UAT-uri ale județului Bistrița-Năsăud au fost actualizate, în total: 1646 artere, 6725 tronsoane, 98128 de numere administrative, cu un număr total de aproximativ 127400 locuințe. În paralel, s-a realizat sectorizarea în varianta cartografică (313 sectoare), ținându-se seama de indicațiile de sectorizare primite din partea Unității Centrale pentru Implementarea Recensământului (UCIR) - RPL2021 și de geografia locală.

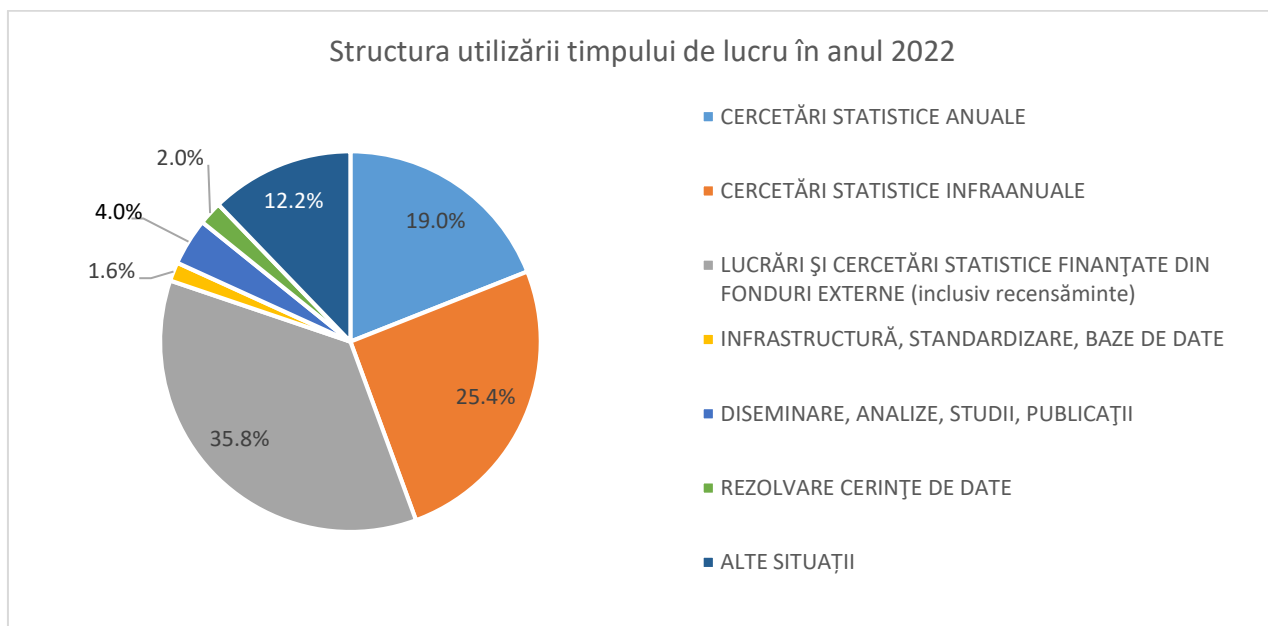
Personalul suplimentar angajat pentru Recensământul Populației și Locuințelor, runda 2021, împreună cu personalul suplimentar pentru Recensământul General Agricol – 2020, a generat de asemenea o creștere a numărului de ore-om, aferente personalului propriu.

Distribuția unităților statistice din eșantioanele DRS Bistrița-Năsăud în raport cu tipul cercetării și consumul de resurse la nivelul anului 2022 se prezintă astfel:

	Număr unități statistice din eșantioanele DRS	Timp consumat de personalul propriu, (ore-om)	Structura - %		Timp consumat de anchetatorii statistici, (ore-om)
			Număr unități din eșantioanele DRS	Timp consumat de personalul propriu	
Total	529576	58640	100,0	100,0	19788
din care:					
- cercetări statistice anuale	11051	11137	2,1	19,0	6342
- cercetări statistice infraanuale	30751	14879	5,8	25,4	13006
- cercetări statistice din fonduri externe (inclusiv recensăminte)	487774	20965	92,1	35,8	440
- infrastructură, standardizare, baze de date		924		1,6	
- diseminare, analize, studii, publicații		2370		4,0	
- rezolvare cerințe de date		1172		2,0	
- alte situații		7193		12,2	

Pe lângă aceste activități, activitățile suport au generat un consum de 7193 ore. Totalul orelor consumate exclusiv pentru realizarea producției statistice de personalul propriu a fost de 58640 ore (Anexa 1).

Utilizarea timpului de lucru pentru realizarea producției statistice de către personalul propriu se prezintă astfel: 25,4% pentru cercetări statistice infraanuale, 19,0% pentru cercetări statistice anuale, respectiv 35,8% pentru cercetări statistice din fonduri externe. Pentru activitățile de infrastructură, standardizare a bazelor de date și diseminare a fost consumat 7,6% din fondul resurselor de timp consumate de personalul propriu (Anexa 1).



2.1.3 Activități de procesare statistică, analiză și diseminare a Recensământului General Agricol runda 2020

Datele și informațiile colectate la Recensământul General Agricol 2020 pentru 62799 exploatații agricole din județul Bistrița-Năsăud caracterizează structura acestora și răspund atât cerințelor naționale, cât și celor europene. La începutul anului datele au fost procesate prin acțiuni complexe de corecții, validare, corelare, agregare, rezultând baza de date pusă la dispoziție de către INS sub titlul de rezultate provizorii.

Indicatorii corespunzători variabilelor observate în cadrul recensământului au fost calculați și prezentați sub formă tabelară și grafică, inclusiv hărți, în 2 volume, fiecare volum având atașat un CD: Volumul I – „Recensământul General Agricol 2020 rezultate finale la nivelul județului Bistrița-Năsăud” și Volumul II – „Recensământul General Agricol 2020 rezultate finale la nivelul localităților județului Bistrița-Năsăud”.

2.1.4 Activitățile de pregătire și desfășurare a Recensământului Populației și Locuințelor - 2021

Recensământului Populației și Locuințelor runda 2021 a debutat cu colectarea indirectă din surse administrative și popularea bazei de date a aplicației informatice. Elemente de noutate ale actualului recensământ al populației și locuințelor au fost: 100% informatizat în etapele de culegere și prelucrare a datelor; posibilitatea autorecenzării - premieră în statistica românească; recenzare prin interviu, cu înregistrarea datelor pe tablete, de către un recenzor; procesul de autorecenzare s-a putut efectua de pe orice telefon mobil tip smartphone, tabletă, laptop sau PC. Suportul tehnic și operațional a întregului proces de recenzare din cadrul recensământului a fost asigurat de către Serviciul de Telecomunicații Speciale. Chestionarul pentru autorecenzare a fost disponibil atât în limba română cât și în limbile minorităților naționale precum și în limba engleză.

Au fost organizate și realizate instruirile personalului de recensământ necesare derulării procesului de colectare a datelor în două etape, respectiv 125 de recenzori ARA necesari autorecenzării asistate în luna martie și 313 recenzori de teren, 13 recenzori șefi și 62 coordonatori la nivel de municipiu, oraș, comună – câte unul pentru fiecare UAT în luna mai. În cadrul acestora, instructorii de la Direcția Regională de Statistică Bistrița-Năsăud s-au ocupat de expunerea metodologiei, de prezentarea și exploatarea aplicației informatice de colectare a datelor – prin chestionarele electronice (CAWI_RPL2021 pentru autorecenzare și CAPI_RPL2021 pentru colectarea datelor prin interviu față în față), utilizabile pe terminale informatice/tablete puse la dispoziția fiecărui recenzor. (Anexa 3)

În perioada 14.03.2022 - 27.05.2022 s-a desfășurat colectarea datelor prin metodele de autorecenzare (completarea directă prin accesarea chestionarului disponibil pe platforma www.recensamantromania.ro) și autorecenzare asistată, cu ajutorul recenzorilor ARA, la nivel județean funcționând 115 astfel de centre. Dintre acestea, în municipiul Bistrița au funcționat 10 puncte de autorecenzare asistată, restul fiind împărțite la nivelul celorlalte unități administrative teritoriale din județ, în funcție de mărimea acestora. Gradul de autorecenzare, autorecenzare - asistată la nivelul județului Bistrița-Năsăud a fost de 54,6% din totalul populației estimate la data 01.12.2021 în total completându-se un număr de 149647 chestionare prin intermediul cărora au fost înregistrate circa 129400 persoane autorecenzate, validate de UCIR.

Colectarea directă în teren prin interviu față în față prin metoda CAPI s-a desfășurat în perioada iunie - iulie 2022. Din datele operative înregistrate la nivelul județului în marea majoritate a

localităților din mediul rural, populația recenzată a depășit populația rezidentă estimată. Cercetarea statistică postrecensământ cu scopul evaluării gradului de acoperire și a conținutului recensământului s-a desfășurat în luna august. În acest scop, la nivelul județului s-au constituit două eșantioane, unul în mediul urban în municipiul Bistrița și unul în mediul rural, în comuna Spermezeu.

Conform comunicatului de presă al Institutului Național de Statistică privind încheierea recenzării pentru Recensământul Populației și Locuințelor runda 2021, ponderea persoanelor înregistrate în județ pe întreaga perioadă 14.03-31.07.2022 din total populație rezidentă țintă estimată la data 01.12.2021 a fost 106,8 %, județul Bistrița-Năsăud situându-se în top 2 la nivel național.

2.1.5. Diseminarea informațiilor statistice

Principala modalitate de valorificare a informațiilor produse o reprezintă publicațiile statistice și comunicatele de presă, realizate electronic sau letric. La acestea se adaugă diverse materiale analitice, informări statistice solicitate în principal de către organele administrației publice locale, dar și de alte categorii de utilizatori (agenți economici, instituții publice, presă, opinia publică), asigurând în felul acesta accesul liber la cunoașterea nemijlocită a aspectelor esențiale cu privire la realitățile socio-economice din județ reflectate de statistici.

Bazele de date statistice se caracterizează printr-o ofertă generoasă și sistematică de informație, fiind susceptibile de actualizări periodice pentru a realiza acoperirea tuturor zonelor de interes ale cercetării statistice. Gestionarea bazei informaționale existente se realizează prin intermediul platformei TEMPO a Institutului Național de Statistică, platformă la care accesul tuturor categoriilor de utilizatori este gratuit. Platforma conține informații la nivel național, cât și în profil teritorial (municipiu, orașe, comune) cu privire la o serie de indicatori la care metodologia permite determinarea nivelului acestora pe localități. În anul 2022 a continuat procesul de completare și actualizare a bazelor de date la nivelul fiecărei unități administrativ-teritoriale. Datele colectate prin intermediul portalului e-DEMOS au fost transferate în portalul eSOP, iar primăriile din județ au transmis date prin intermediul acestui portal.

Bazele de date generate în urma procesului de producție statistică sunt supuse unui proces de analiză cifrică și logică, astfel încât acestea să poată fi valorificabile având o valoare informațională credibilă.

Site-ul Direcției Regionale de Statistică Bistrița-Năsăud conține o diversitate de informații statistice de interes, cu impact în profil județean și regional. Acestea sunt prezentate sub formă tabelară, grupate în statistici regionale și județene, sub formă de publicații sau sub formă de

comunicate de presă proprii, oferindu-le astfel posibilitatea tuturor celor interesați de a avea acces facil la oferta noastră de produse statistice. Informarea operativă cu privire la evoluția principalilor indicatori socio-economici la nivel național este facilitată de link-ul către pagina de comunicate de presă ale Institutului Național de Statistică. Pentru a veni în întâmpinarea solicitanților de publicații statistice, site-ul oferă posibilitatea abonării la acestea prin intermediul unui link la formularul de comandă pentru achiziționarea publicațiilor statistice editate de Institutul Național de Statistică în format hard-copy sau pe CD.

Ca formă populară de diseminare a informației statistice a fost și în anul 2022 publicația statistică în format letric. Din dorința de a oferi potențialilor beneficiari informații concrete, variate și operative, cu un grad ridicat de acuratețe, la nivelul Direcției Regionale de Statistică Bistrița-Năsăud au fost realizate următoarele publicații cu statut consolidat:

- Buletinul statistic lunar;
- Breviarul statistic al județului pentru anul 2021;
- Broșura Pliant – Repere economice și sociale 2021 în județul Bistrița-Năsăud;
- Anuarul statistic al județului Bistrița-Năsăud – ediția 2021;

Pe lângă comunicatele de presă lunare care prezintă sinteza principalilor indicatori economico-sociali, pe tot parcursul culegerii de date pentru Recensământul Populației și Locuințelor runda 2021 au fost realizate comunicate săptămânale care să evidențieze situația autorecenzării/recenzării în teren în județul Bistrița-Năsăud. (Anexa 2)

În perioada 17-18 noiembrie 2022, în cadrul proiectului „CONRENA-Consolidarea Sistemului Statistic Național și modernizarea proceselor de producție statistică pentru efectuarea recensămintelor naționale”, Cod SIPOCA 598/Cod MySMIS 127577, contract finanțare 430/17.09.2019, Institutul Național de Statistică a organizat și găzduit conferința internațională “Schimb de bune practici privind recensământul populației la nivel UE, în context internațional”. DRS Bistrița-Năsăud a participat la această conferință cu prezentarea “Census territorial data dissemination, regulations, traditions and practices, present mandatories” (Anexa 4).

2.1.6. Testare aplicatie SICCA-Sistemul Informatic de Calcul al Costurilor Activităților

Pe parcursul anului 2022 au fost realizate doua testări pentru implementarea aplicației SICCA. Această aplicație, care va fi implementată în cadrul INS în cursul anului viitor, a fost dezvoltată în cadrul Proiectului „CONRENA – Consolidarea Sistemului Statistic Național și modernizarea

proceselor de producție statistică pentru efectuarea recensămintelor naționale”, Cod SIPOCA 598/Cod MySMIS 127577, contract finanțare 430/17.09.2019, Activitatea A7 – Introducerea de instrumente moderne pentru producerea de statistici oficiale. Scopul aplicației SICCA este implementarea managementului costurilor pentru toate lucrările (de producție și suport) din cadrul INS și DTS-uri și are ca obiective:

- Calcularea costurilor directe și indirecte pentru toate produsele statistice la nivel de activități generice, sarcini și proiecte, standardizate conform GSBPM/GAMSO (Modelul Generic de Activități pentru Procese Statistice/Modelul Generic de Activități pentru Organizațiile Statistice);
- Optimizarea cheltuielilor cu producția statistică și determinarea costurilor standard.

2.2. Indicatori de performanță

Calitatea activității desfășurate pe parcursul anului 2022 de către Direcția Regională de Statistică Bistrița-Năsăud poate fi determinată luând în considerare o serie de parametri calitativi cuantificabili care fac posibilă cuantificarea diferitelor aspecte ale producției statistice. Dintre aceștia pot fi menționați următorii:

→ Gradul de colectare a chestionarelor cu date de la furnizorii de date

În cursul anului 2022 eforturile îndreptate spre asigurarea integrității datelor colectate au continuat. Rezultatele obținute pe acest segment al activității de producție statistică pot fi apreciate ca fiind corespunzătoare, astfel:

- la aplicația UNICA pentru calculul indicatorilor cu periodicitate lunară s-au înregistrat sub 1% refuzuri de răspuns în anul 2022;
- la anchetele în gospodării, s-a înregistrat un grad corespunzător de colectare a datelor, rata refuzurilor de colaborare pentru ancheta bugetelor de familie situându-se la 4,2%;
- ancheta structurală în întreprinderi realizată în anul 2022 nu a avut refuzuri de răspuns;
- gradul de acoperire cu date la nomenclatoarele de produse și servicii pentru IPC (indicele prețurilor de consum) a fost de 95,6%, aproximativ egal cu cel din anul anterior.

→ Respectarea termenelor de transmitere a datelor

Colaborarea bună cu unitățile raportoare precum și cu compartimentele de specialitate din cadrul Institutului Național de Statistică a creat posibilitatea respectării termenelor de realizare a lucrărilor prevăzute în Graficul cercetărilor statistice anuale 2021 și infraanuale 2022. Problemele

tehnice apărute au fost rezolvate cu promptitudine, fără a genera întâzieri sau alterări calitative ale datelor statistice încărcate în bazele de date ale Institutului Național de Statistică.

→ **Gradul de rezolvare a solicitărilor de date**

Conștienți de importanța operativității în furnizarea de informații statistice pe care le deținem, ne străduim să oferim cu promptitudine aceste informații în forma solicitată de beneficiar. Atunci când acest lucru nu este posibil apelăm la sprijinul direcțiilor de specialitate din cadrul Institutului Național de Statistică. De regulă, răspunsul la solicitările de date este imediat, cu excepția informațiilor cu un grad de complexitate ridicat care necesită prelucrări suplimentare sau a informațiilor solicitate înainte de a fi disponibile. Gradul de rezolvare a solicitărilor de date a fost și în anul 2022 de 100%.

Un barometru important al calității datelor furnizate îl constituie absența sesizărilor cu privire la conținutul calitativ al acestora.

2.3. Priorități pentru perioada următoare

În decembrie 2022 a fost aprobată prin HG nr. 1456/8.12.2022 Strategia de dezvoltare a Sistemului statistic național (SDSSN) pentru 2022-2027. SDSSN este aliniată cu actualele cerințe privind documentele strategice adoptate de Guvernul României. Conținutul SDSSN este ancorat la strategiile de la nivel înalt european și internațional (Planul strategic 2020-2024 al Eurostat¹; Strategia de date a UE², Programul Pieței Unice) și la nivel național Programul de Guvernare 2021-2024 al Guvernului României aprobat prin Hotărârea Parlamentului nr. 42/2021 și conține informații din analiza mediului extern și intern, analizele funcționale ale Sistemului statistic național și INS, continuând inițiativele din strategia anterioară, alături de indicatori, mecanisme de implementare și procesul de monitorizare și evaluare.

Ținând cont de obiectivele strategice cuprinse în SDSSN, DRS Bistrița-Năsăud își propune: dezvoltarea capacității de a furniza date statistice necesare fundamentării, monitorizării și evaluării politicilor la nivel teritorial, conform programelor statistice naționale și creșterea calității datelor colectate pentru a răspunde mai bine cerințelor de date statistice.

Urmărind îmbunătățirea și diversificarea comunicării statistice, la începutul anului 2023 vor fi definitivare și diseminate cele două volume ale Recensământului General Agricol 2020, rezultate finale la nivelul județului Bistrița-Năsăud și comunicatul de presă județean cu rezultate provizorii

¹ https://ec.europa.eu/info/publications/strategic-plan-2020-2024-eurostat_ro

² https://ec.europa.eu/info/strategy/priorities-2019-2024/europe-fit-digital-age/european-data-strategy_en

RPL-2021, iar în perioada mai-decembrie 2023 vor fi diseminate rezultatele finale RPL-2021, conform programului aprobat de CCRPL2021.

Ne propunem digitalizarea metodelor de obținere a produselor și serviciilor statistice. Astfel, colectare electronică de tip CAPI se va implementa anul acesta și pentru Ancheta prețurilor de consum și Ancheta structurală în agricultură 2023. În procesul de producție statistică, urmărind creșterea numărului de unități de la care datele au fost obținute electronic, vom promova modalitatea de completare a datelor în formatul chestionarului electronic (Excel), modalitate care va diminua timpul de introducere a datelor la nivel DTS, va asigura o parte importantă din validarea primară a indicatorilor statistici colectați și se va reflecta în raportul de calitate pentru anchetele care utilizează în paralel această metodă de colectare. Se va trece la actualizarea (cu georeferențiere) de locuințe și clădiri, în aplicația WebGIS, în mod curent.

Pe parcursul anului 2023 vor continua acțiunile de întreținere și modernizare a website-ului DRS Bistrița-Năsăud și implementarea facilităților moderne de comunicare on-line în conformitate cu standardele naționale și europene în materie, pentru creșterea încrederii utilizatorilor în statisticile oficiale.

Vom dezvolta activitatea de realizare a cartogramelor pentru publicațiile proprii ale DRS.

La dispoziția INS va fi implementată aplicația SICCA - Sistemul Informatic de Calcul al Costurilor Activităților, având ca scop determinarea costurilor, directe și indirecte pentru toate produsele statistice rezultate din activitatea de producție a INS și a direcțiilor teritoriale. Pe baza acestor rezultate, se vor putea optimiza ulterior cheltuielile cu producția statistică, iar resursele INS vor putea fi utilizate mai eficient.

Nu în ultimul rând, ne propunem dezvoltarea competențelor profesionale în urma creșterii numărului programelor de formare profesională la care personalul DRS Bistrița-Năsăud să participe.

3. Transparență instituțională

3.1. Bugetul instituției

3.1.1. Finanțarea de la bugetul de stat

Sursa principală de finanțare a unității noastre constituită de alocațiile de la bugetul de stat a avut în anul 2022 valoarea totală de 3583 mii lei, prezentând o creștere de 9,5% față de 2021.

3.1.2. Structura cheltuielilor operaționale

Structura comparativă a cheltuielilor bugetare efective ale unității în 2022 față de anul precedent se prezintă după cum urmează:

- mii lei -

Denumirea indicatorilor	Cheltuieli efective		
	2022	2021	% 2022/2021
Cheltuieli operaționale totale	3583	3273	109,5
din care:			
Cheltuieli de personal	2903	2529	114,8
din care:			
Cheltuieli cu salariile de bază	2455	2116	116,0
Bunuri și servicii total	644	559	115,2
din care:			
- cheltuieli cu materiale și servicii	297	285	104,2
- deplasări interne	18	11	163,6
- pregătire profesională și protecția muncii	5	9	55,6
- alte cheltuieli	323	218	148,2
Cheltuieli de capital, amortizări și provizioane	36	36	100,0

Analiza comparativă a structurii cheltuielilor bugetare relevă câteva concluzii mai importante:

- totalul cheltuielilor operaționale a înregistrat în 2022 o creștere de 9,5%;
- creșterea în termeni nominali a cheltuielilor de personal a fost de 14,8%;
- cheltuielile totale cu bunuri și servicii au crescut cu 15,2%;
- alte cheltuieli cu bunuri și servicii reprezentând aproape 1/3 din bunuri și servicii total sunt constituite de serviciile de colectare de date cu colaboratori externi;
- din totalul cheltuielilor pe anul 2022, 21,1% sunt cheltuieli cu recensământul populației și locuințelor, iar 0,5% sunt cheltuieli cu recensământul general agricol.

3.2. Achiziții publice

Achizițiile de bunuri și servicii au fost realizate în conformitate cu prevederile Legii nr. 98/2016 privind Achizițiile publice (cu modificări aduse prin Legea nr. 208/2022) și ale Hotărârii de Guvern nr. 395/2016 - publicată în Monitorul Oficial nr. 423 din 06.06.2016 – pentru aprobarea Normelor metodologice de aplicare a prevederilor referitoare la atribuirea contractului de achiziție publică/acordului-cadru din Legea nr. 98/2016 privind Achizițiile publice precum și a Ordinului președintelui Agenției Naționale pentru Achiziții Publice nr. 281/2016 privind stabilirea formularelor standard ale Programului anual al achizițiilor publice, fiind încheiate în cursul anului 2022 un număr de 15 astfel de contracte în valoare totală de 306 mii lei, majoritatea fiind achiziții directe prin SICAP.

În ordinea ponderii valorice este vorba de:

- serviciile de pază și securitate realizate de firma BGS DIVIZIA DE SECURITATE SRL;
- furnizarea de accesorii pentru computere, cartușe de toner, monitoare realizate de firma ECHO PLUS SRL;
- consumabile pentru echipamentele de printare livrate de MULTI MASIMEX SRL;
- furnizarea de genți pentru protecția tabletelor (RPL) efectuate de VALERIANA PRODCOM SRL;
- dispozitive de climatizare de perete furnizate de YORK SISTEM SRL;
- servicii de telefonie fixă și mobilă furnizate de ORANGE ROMÂNIA.
- servicii de asistență și de consultanță informatică - pachet informatic contabilitate APLXPART format din modulele CO, MF, SA furnizate de SOBIS SOLUTION S.R.L.
- produse de curățenie și materiale sanitare livrate de COSBIA IMPEX SRL.

Aceste achiziții nominalizate mai sus au o pondere de 94,8% din total.

3.3. Litigii de muncă

În anul 2022 nu au fost înregistrate litigii de muncă.

3.4. Managementul resurselor umane

Structura organizatorică a unității, conform Ordinului președintelui INS nr. 73/27.01.2022, a Ordinului președintelui INS nr. 706/12.03.2020, modificat prin Ordinul președintelui INS nr. 952/25.08.2020 și a Ordinului președintelui INS nr. 1248/21.12.2020, modificat prin Ordinul președintelui INS nr. 677/01.10.2021, cuprinde următoarele compartimente funcționale și posturi:

- Serviciul de producție statistică - încadrat cu 12 funcții publice, din care 1 post șef serviciu și 1 post vacant;
- Compartimentul IT, infrastructură, statistici regionale și GIS - 6 posturi funcții publice, din care 1 post vacant;
- Compartimentul de sinteză, diseminare și relații cu publicul - 2 posturi funcții publice;
- Compartimentul de gestionare resurse umane și contabilitate - 4 posturi, din care 1 post contractual;
- Compartimentul anchete de statistică socială în gospodăriile populației încadrat cu 2 posturi funcții publice, în care activitatea de colectare de date este susținută de un grup de operatori de interviu specializați;
- Compartimentul Recensământul general agricol runda 2020 încadrat cu 1 post contractual;
- Compartimentul Recensământul populației și locuințelor 2021 încadrat cu 10 posturi contractuale, din care 2 vacante și 1 post suspendat pentru creșterea copilului.

Acestor posturi de execuție structurate în compartimentele funcționale, li se adaugă posturile de director executiv, respectiv director executiv adjunct.

Realizarea obiectivelor aferente serviciului de producție statistică este asigurată de personalul de execuție cu următoarea distribuție funcțională: statistica industrială - 3 posturi, statistici agricole - 2 posturi, investiții-construcții, INTRASTAT - 2 posturi, statistici sociale inclusiv prețurile de consum - 4 posturi.

Compartimentul de gestionare resurse și contabilitate, încadrat cu 3 funcții publice și o persoană cu contract de muncă, are ca principală responsabilitate gestionarea activităților din următoarele domenii: financiar, contabilitate, administrație, personal și salarizare, achiziții publice, asigurând în același timp și gestionarea anchetelor statistice realizate cu colaboratori externi în gospodăriile populației, în agricultură sau în domeniul prețurilor.

Compartimentul de sinteză, diseminare și relații cu publicul (2 posturi) asigură atât interfața instituțională cu beneficiarii de informații statistice, cât și valorificarea fondului de date disponibil la

nivelul instituției, concretizată în principal în publicații statistice pe diferite domenii ale sistemului informațional statistic.

Compartimentul IT, infrastructură, statistici regionale și GIS asigură derularea în condiții corespunzătoare a fluxurilor infrastructurale care stau la baza producției statistice, condițiile tehnico-funcționale ale procesării datelor, întreținerea și exploatarea bazelor de date existente folosind instrumente specifice, gestionarea statisticilor regionale. În structura sa, compartimentul are 6 posturi repartizate astfel: IT – 2 posturi; infrastructură statistică – 2 posturi; statistici regionale și GIS – 2 posturi.

Compartimentul de anchete statistice în gospodăriile populației, încadrat cu 2 posturi, organizează și coordonează acțiunile ce au ca finalitate obținerea indicatorilor statistici specifici gospodăriilor populației, indicatori ce au ca sursă primară următoarele cercetări statistice: ancheta bugetelor de familie (ABF), ancheta privind forța de muncă în gospodării (AMIGO) și ancheta privind cererea turistică a rezidenților (ACTR). Aceștia li se mai adaugă module privind cercetarea expresă a anumitor aspecte de statistici sociale, în special solicitate de EUROSTAT.

Compartimentul Recensământul general agricol a funcționat cu 1 post contractual, până la 31.03.2022, acesta vacantându-se prin demisie.

Compartimentul Recensământul populației și locuințelor 2021, care a funcționat cu 10 posturi contractuale până la 14.09.2022, a asigurat organizarea și desfășurarea recensământului populației și locuințelor, cercetare statistică de importanță europeană națională dar și locală, care va furniza informații statistice oficiale despre populație și structurile demografice și fondul de locuințe și caracteristicile lor. La finalul anului compartimentul avea 7 posturi ocupate.

La 31 decembrie 2022, statul de funcții pentru activitatea de bază a Direcției Regionale de Statistică Bistrița-Năsăud era încadrat cu 28 de posturi din care 27 de funcționari publici și un post încadrat cu personal contractual.

Pentru activitatea de bază și pentru RPL-2021, numărul total al posturilor ocupate era la 31 decembrie de 36. Din totalul personalului încadrat, 35 aveau studii superioare. Alte caracteristici structurale importante ale personalului existent sunt redate în tabelul următor:

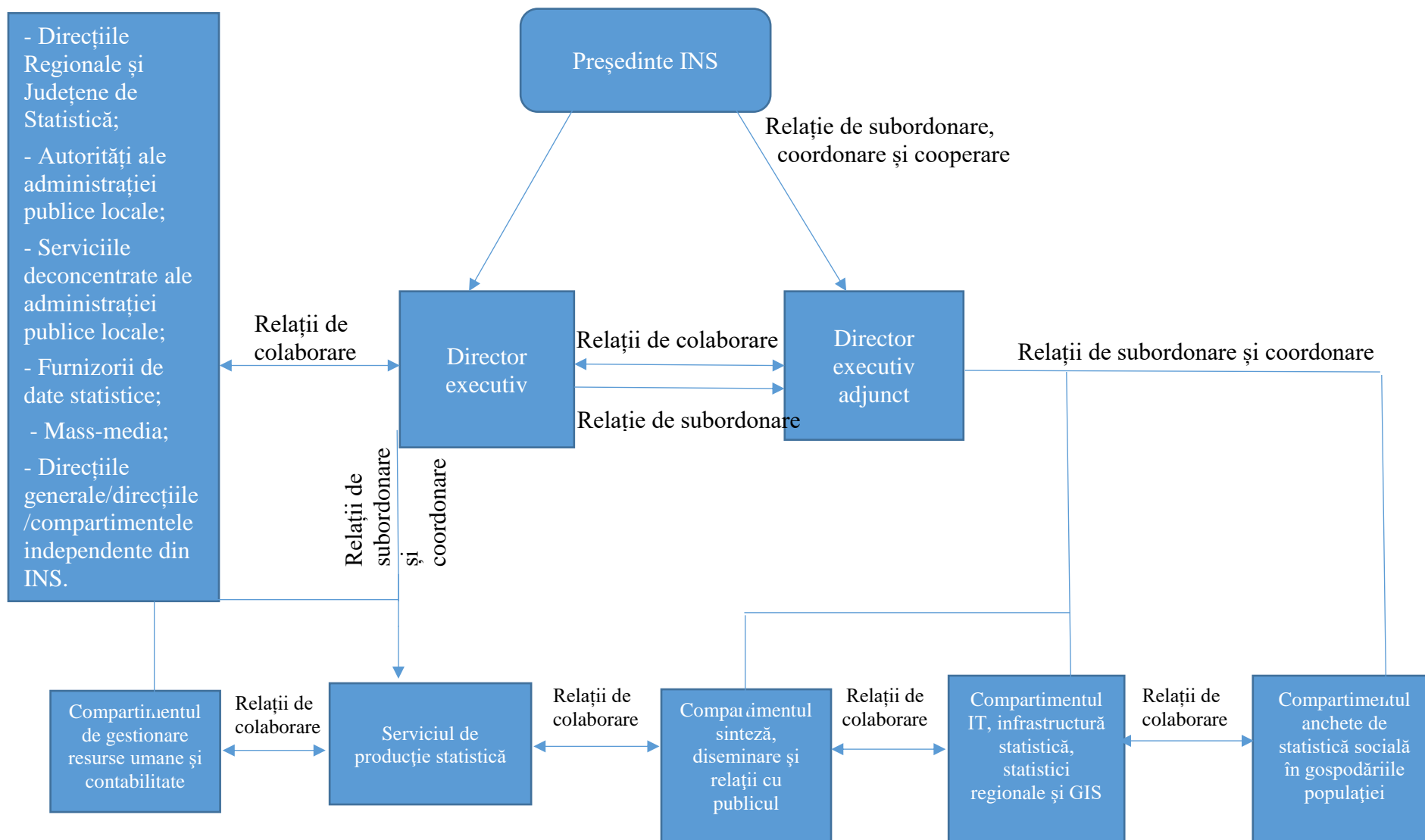
Grupe de vârstă (ani)	Efectivul de salariați	<i>din care, după:</i>			
		Studii		Sex	
		Superioare	Medii	Masculin	Feminin
Sub 30	1	1	-	1	-
30 – 34	7	7	-	4	3
35 – 39	2	2	-	1	1
40 – 44	4	4	-	2	2
45 – 49	7	7	-	2	5
50 și peste	15	14	1	4	11
<i>Total personal</i>	36	35	1	14	22

Vârsta medie a salariaților DRS Bistrița-Năsăud a fost de 46,53 ani în anul 2022.

În ce privește creșterea performanței în muncă a salariaților, în anul 2022, au fost solicitate cursuri și instruiți interne pentru toți funcționarii publici din cadrul instituției, aceștia absolvind diferite cursuri de formare profesională în domeniile: financiar-contabilitate, achiziții publice și utilizare Microsoft Excel 2010.

De asemenea, în cadrul proiectului CONRENA, au participat 7 funcționari publici și 2 angajați contractuali din cadrul Recensământul populației și locuințelor 2021 la cursul de formare pentru instruirea ulterioară a recenzorilor RPL-2021 și însușirea modului de lucru cu metodele multimodale (CAPI/CAWI). Alături de aceștia au fost instruiți în sistem webex 4 funcționari publici și 8 angajați contractuali din cadrul Recensământului populației și locuințelor 2021 la cursul de instruire formatori pentru personalul de recensământ din teritoriu.

3.5. Diagrama de relații – DRS Bistrița-Năsăud/activitatea de bază



4. Relația cu comunitatea

4.1. Relația cu utilizatorii de date statistice

O preocupare prioritară vizând procesul de valorificare a fondului de date disponibil a fost aceea de a satisface solicitările punctuale de informație statistică ale tuturor categoriilor de solicitanți. Din informațiile centralizate, rezultă că numărul solicitărilor de date statistice adresate instituției a fost de 149 în anul 2022. Analiza evoluției în timp a solicitărilor de informație statistică pune în evidență o tendință de creștere față de anul precedent cu 13,7%.

Distribuția solicitanților de informații statistice în raport cu categoria acestora este următoarea:

	Număr	%
Total solicitări	149	100,0
- Administrația publică locală	57	38,3
- Instituții deconcentrate	30	20,1
- Agenți economici	17	11,4
- Opinia publică (persoane fizice, inclusiv mass-media și ONG)	45	30,2

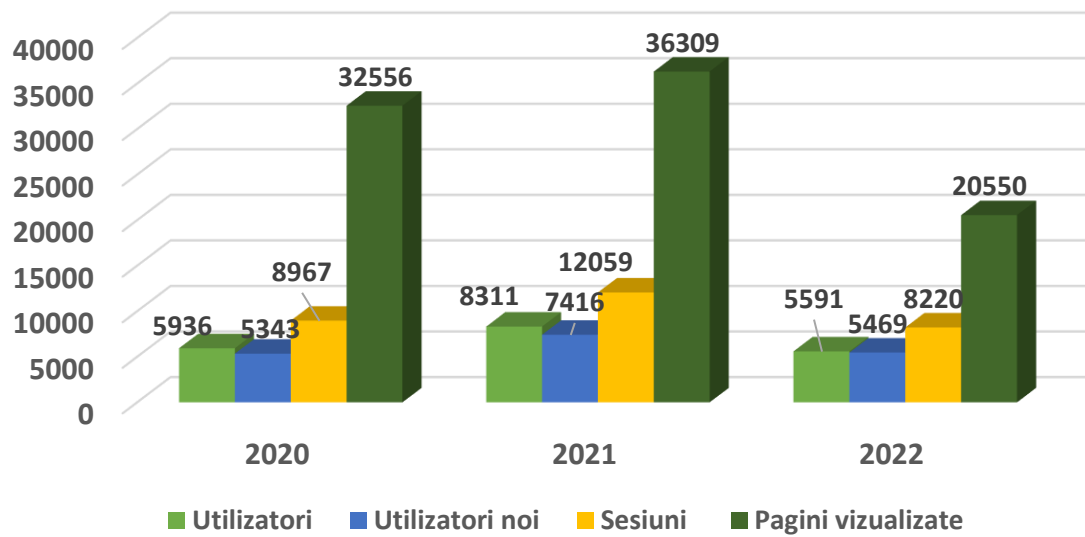
Domeniile statistice de interes din punctul de vedere al conținutului informațional au fost: demografia (32,9%), prețurile de consum (36,9%), câștigurile salariale și forța de muncă (7,4%), solicitări complexe (9,4%) și alte tipuri de solicitări (13,4%).

Circa 52% dintre răspunsuri au fost transmise prin e-mail, răspunsurile transmise pe suport de hârtie reprezentând peste 16%, iar telefonic au fost furnizate aproximativ 28% din răspunsuri.

Realitățile socio-economice puse în evidență de datele și informațiile statistice la nivelul județului au fost reflectate pe larg în presa locală scrisă, on-line și audio-vizuală, alături de alte aspecte ale activității noastre (exemple – Anexe 2-3), impactul asupra opiniei publice fiind relativ mare.

Având în vedere preocuparea pentru actualizarea permanentă a site-ului Direcției Regionale de Statistică Bistrița-Năsăud, în cursul anului 2022 s-au înregistrat accesări ale paginilor acestuia de către 5591 utilizatori. Din totalul utilizatorilor site-ului în 2022, 5469 au fost utilizatori noi. Numărul paginilor vizualizate în 2022 a fost de 20550, în 8220 sesiuni de accesare, față de 36309 pagini în 2021 în 12059 sesiuni de accesare.

Numărul de vizitatori pe site-ul www.bistrita.insse.ro



4.2. Raport de activitate în conformitate cu Legea nr. 544/2001



DIRECȚIA REGIONALĂ DE STATISTICĂ
BISTRIȚA-NĂSĂUD
Telefon: 0263.233.500, Fax: 0263.233.680
e-mail: tele@bistrita.insse.ro



Nr. 101 din 03.01.2023

RAPORT DE EVALUARE a implementării Legii nr. 544/2001 în anul 2022

Subsemnata Vrîncean Ana-Maria, responsabilă de aplicarea Legii nr. 544/2001, cu modificările și completările ulterioare, în anul 2022, prezintă actualul raport de evaluare internă finalizat în urma aplicării procedurilor de acces la informații de interes public, prin care apreciez că activitatea specifică a instituției a fost:

- | | |
|-------------------------------------|------------------|
| <input checked="" type="checkbox"/> | Foarte bună |
| <input type="checkbox"/> | Bună |
| <input type="checkbox"/> | Satisfăcătoare |
| <input type="checkbox"/> | Nesatisfăcătoare |

Îmi întemeiez aceste observații pe următoarele considerente și rezultate privind anul 2022:

I. Resurse și proces

1. Cum apreciați resursele umane disponibile pentru activitatea de furnizare a informațiilor de interes public ?

- | | |
|-------------------------------------|--------------|
| <input checked="" type="checkbox"/> | Suficiente |
| <input type="checkbox"/> | Insuficiente |

2. Apreciați că resursele materiale disponibile pentru activitatea de furnizarea informațiilor de interes public sunt:

- | | |
|-------------------------------------|--------------|
| <input checked="" type="checkbox"/> | Suficiente |
| <input type="checkbox"/> | Insuficiente |

3. Cum apreciați colaborarea cu direcțiile de specialitate din cadrul instituției dumneavoastră în furnizarea accesului la informații de interes public:

- | | |
|-------------------------------------|------------------|
| <input checked="" type="checkbox"/> | Foarte bună |
| <input type="checkbox"/> | Bună |
| <input type="checkbox"/> | Satisfăcătoare |
| <input type="checkbox"/> | Nesatisfăcătoare |

II. Rezultate

A. Informații publicate din oficiu

1. Instituția dumneavoastră a afișat informațiile/documentele comunicate din oficiu, conform art. 5 din Legea nr. 544/2001, cu modificările și completările ulterioare ?

- | | |
|-------------------------------------|--|
| <input checked="" type="checkbox"/> | Pe pagina de internet |
| <input checked="" type="checkbox"/> | La sediul instituției |
| <input checked="" type="checkbox"/> | În presă |
| <input type="checkbox"/> | În Monitorul Oficial al României |
| <input checked="" type="checkbox"/> | În altă modalitate: publicații proprii, comunicate de presă, e-mail. |

2. Apreciați că afișarea informațiilor a fost suficient de vizibilă pentru cei interesați ?

- | | |
|-------------------------------------|----|
| <input checked="" type="checkbox"/> | Da |
| <input type="checkbox"/> | Nu |

3. Care sunt soluțiile pentru creșterea vizibilității informațiilor publicate, pe care instituția dumneavoastră le-au aplicat ?

- Distribuirea informațiilor, atunci când a fost cazul, prin rețeaua intranet a instituției;
- Accesul la informații publice prin pagina de internet.

4. A publicat instituția dumneavoastră seturi de date suplimentare din oficiu, față de cele minimale prevăzute de lege ?

- | | |
|-------------------------------------|--|
| <input checked="" type="checkbox"/> | Da, acestea fiind: Buletinul statistic lunar, comunicate de presă privind sinteza principalilor indicatori economico-sociali la sfârșitul lunii, Breviar statistic pe anul 2021, Anuarul Statistic la județului Bistrița-Năsăud”. |
| <input type="checkbox"/> | Nu |

5. Sunt informațiile publicate într-un format deschis ?

- | | |
|-------------------------------------|----|
| <input checked="" type="checkbox"/> | Da |
| <input type="checkbox"/> | Nu |

6. Care sunt măsurile interne pe care intenționați să le aplicați pentru publicarea unui număr cât mai mare de seturi de date în format deschis ?

- Colaborarea cu structurile funcționale ale Direcției Regionale de Statistică Bistrița-Năsăud în vederea publicării și actualizării permanente a informațiilor de interes public, conform legii 544/2001 cu modificările și completările ulterioare.

B. Informații furnizate la cerere:

1. Numărul total de solicitări de informații de interes public	În funcție de solicitant		După modalitatea de adresare		
	de la persoane fizice	de la persoane juridice	pe suport de hârtie	pe suport electronic	verbal
31	3	28	11	20	0

Departajare pe domenii de interes	
a) Utilizarea banilor publici (contracte, investiții, cheltuieli etc.)	0
b) Modul de îndeplinire a atribuțiilor instituției publice	0
c) Acte normative, reglementări	0
d) Activitatea liderilor instituției	0
e) Informații privind modul de aplicare a Legii nr. 544/2001, cu modificările și completările ulterioare	0
f) Altele, cu menționarea acestora: Date statistice din domeniul economico-social disponibile spre diseminare.	31

2. Număr total de solicitări soluționate favorabil	Termen de răspuns				Modul de comunicare			Departajate pe domenii de interes					
	Redirecționate către alte instituții în 5 zile	Soluționate favorabil în termen de 10 zile	Soluționate favorabil în termen de 30 zile	Solicitări pentru care termenul de răspuns a fost depășit	Comunicare electronică	Comunicare în format de hârtie	Comunicare verbală	Utilizarea banilor publici (contracte, investiții, cheltuieli etc.)	Modul de îndeplinire a atribuțiilor instituției publice	Acte normative, reglementări	Activitatea liderilor instituției	Informații privind modul de aplicare a Legii nr. 544/2001, cu modificările și completările ulterioare	Altele (se precizează care)
31	0	31	0	0	18	13	0	0	0	0	0	0	31

3. Menționați principalele cauze pentru care anumite răspunsuri nu au fost transmise în termenul legal:

- Nu a fost cazul.

4. Ce măsuri au fost luate pentru ca această problemă să fie rezolvată ?

- Nu a fost cazul.

5. Număr total de solicitări respinse	Motivul respingerii			Departajate pe domenii de interes					
	Exceptate conform legii	Informații inexistente	Alte motive (cu precizarea acestora)	Utilizarea banilor publici (contracte, investiții, cheltuieli, etc)	Modul de îndeplinire a atribuțiilor instituției publice	Acte normative, reglementări	Activitatea liderilor instituției	Inf. privind modul de aplicare a Legii 544/2001, cu modificările și completările ulterioare	Altele (se precizează care)
-	-	-	-	-	-	-	-	-	-

5.1 Informațiile solicitate nefurnizate pentru motivul exceptării acestora conform legii: (enumerarea numelor documentelor/informațiilor solicitate):

- Nu a fost cazul.

6. Reclamații administrative și plângeri în instanță

6.1. Numărul de reclamații administrative la adresa instituției publice în baza Legii 544/2001, cu modificările și completările ulterioare				6.2. Numărul de plângeri în instanță la adresa instituției publice în baza Legii 544/2001, cu modificările și completările ulterioare			
Soluționate favorabil	Respinse	În curs de soluționare	Total	Soluționate favorabil	Respinse	În curs de soluționare	Total
-	-	-	-	-	-	-	-

- Nu au fost înregistrate reclamații administrative.

7. Managementul procesului de comunicare a informațiilor de interes public

7.1 . Costuri			
Costuri totale de funcționare ale compartimentului	Sume încasate din serviciul de copiere	Constravaloarea serviciului de copiere (lei/pagină)	Care este documentul care stă la baza atabilirii contravalorii serviciului de copiere?
-	-	-	-

7.2. Creșterea eficienței accesului la informații de interes public

a) Instituția dumneavoastră deține un punct de informare/biblioteca virtuală în care sunt publicate seturi de date de interes public ?

Da
 Nu

b) Enumerați punctele pe care le considerați necesar a fi îmbunătățite la nivelul instituției dumneavoastră pentru creșterea eficienței procesului de asigurare a accesului la informații de interes public:

Actualizarea permanentă a site-ului în vederea asigurării de informații on-line către utilizatori.

- c) Enumerați măsurile luate pentru îmbunătățirea procesului de asigurare a accesului la informații de interes public:

Decizia nr. 29 din 01.04.2022 privind desemnarea purtătorului de cuvânt și a responsabilului privind transparența decizională în cadrul Direcției Regionale de Statistică Bistrița-Năsăud.

Director executiv,

Luca Mircea Chira



Inspector superior,
Vrîncean Ana-Maria



Anexa 1 – Numărul unităților din eșantioanele de cercetare statistică și resursele de timp de lucru în anul 2021

Denumire lucrare/cercetare statistică	Nr. unități din eșantioanele de cercetare statistică	Nr. om-ore total consumat de personalul propriu (col. 6+7+9)	din care:				Alte activități	Total ore ale anchetatorilor statistici
			Etapa de pregătire și culegere a datelor primare	Editarea datelor (verificare, rezolvare non-răspunsuri, procesare)	din care:			
					timpul consumat cu rezolvarea non-răspunsurilor			
1	2	3	4	5	6	7	8	
TOTAL BISTRIȚA-NĂȘĂUD	529576	58640	31635	17748	937	9257	19788	
A. CERCETĂRI STATISTICE ANUALE	11051	11137	7682	3163	171	292	6342	
B. CERCETĂRI STATISTICE INFRAANUALE	30751	14879	11415	2799	359	665	13006	
C. LUCRĂRI ȘI CERCETĂRI STATISTICE FINANȚATE DIN FONDURI EXTERNE (inclusiv recensăminte)	487774	20965	9547	9687	407	1731	440	
D. STANDARDIZARE, BAZE DE DATE		924	523	344		57		
E. ANALIZE, STUDII, PUBLICAȚII		2370	1140	1153		77		
F. REZOLVARE CERINȚE DE DATE		1172	762	330		80		
G. ALTE SITUAȚII		7193	566	272		6355		

Prima pagină	Știri din Bistrița	Știri din județ	Timp de gândire	Dezvăluiri
--------------	--------------------	-----------------	-----------------	------------

TimpOnline.ro

Prima pagină » Recomandări » Start recensământ! O zi liberă pentru cei care se autorecenz...

Căutare în



RECENSĂMÂNTUL POPULAȚIEI ȘI LOCUINȚELOR
om cu om, casă cu casă

AUTORECENZEAZĂ-TE ONLINE

14 MARTIE - 15 MAI

Recensământul numără toate persoanele și gospodăriile din România. Câți suntem, în ce condiții locuim și muncim, dar și ce studii avem. Aflăm o dată la 10 ani.

Completează **formularul de preînregistrare** pe **www.recensamantromania.ro** și apoi **chestionarul de recensământ** primit pe email. Astfel, contribuim la luarea deciziilor pentru noi drumuri, spitale, școli și condiții mai bune de trai.

Avantajele autorecenzării

-  Completezi oricând, de oriunde sau din confortul casei tale
-  Ușor de completat online
-  Protecție și siguranță sanitară pentru tine și familia ta
-  O zi liberă plătită, fie că lucrezi la stat sau la privat

Participă la recensământ!

om cu om, casă cu casă

AI NEVOIE DE AJUTOR? SUNĂ LA:
031.433.8300



Start recensământ! O zi liberă pentru cei care se autorecenză

14 martie 2022 de Timp Online · 4 comentarii

A început efectiv recensământul populației și locuințelor, odată cu etapa de autorecenzare, care are loc în intervalul 14 martie - 15 mai. România se află la al 13-lea recensământ din istorie și al 4-lea după 1989.

Recensământul Populației și Locuințelor se poate face doar prin completare online și presupune, în premieră pentru România, două aspecte:

- autorecenzarea online
- autorecenzarea online asistată (ARA), pentru îndrumarea persoanelor cu abilități digitale mai reduse

Sursa:

<https://timponline.ro/start-recensamant-o-zi-libera-pentru-cei-care-se-autorecenzeaza/>



Destăpă-te, române, din somnul cel de moarte.
În care te-adăncăie barbarii de tirani! - A. Muresanu

Local Administrație Politică Economie Sport Opinii Religie Cultură Timp Liber

Căutare

ADMINISTRAȚIE

Recensământ. Perioada de autorecenzare se apropie de final, urmează interviurile față-în-față

Joi, 05/05/2022 - 07:26

Instituția Prefectului BN



În sala mare a Palatului Administrativ a avut loc prima ședință de instruire a personalului de recensământ, recenzori, recenzori șefi și coordonatori, de la nivelul Județului Bistrița-Năsăud, punându-se la punct detaliile privind desfășurarea celei de-a doua etape a Recensământului Populației și Locuințelor 2021. Etapa de autorecenzare (metoda CAWI) se va termina pe 15 mai 2022, iar în următoarea zi începe etapa de colectare a datelor de către recenzori, prin interviuri față-în-față, a ajutorul tabletelor (metoda CAPI).

Prima ședință de instruire din totalul celor programate a se desfășura pe parcursul a 6 zile a fost deschisă de către prefectul județului, Mica Oprea, președintele Comisiei Județene pentru Recensământului Populației și Locuințelor. Pe lângă aspectele generale privind derularea recensământului, membrii echipei constituită la nivelul Direcției Regionale de Statistică Bistrița-Năsăud, coordonată de către directorul executiv, Mircea Chira, au transmis recenzorilor, recenzorilor șefi și coordonatorilor prezenți informații cu privire la atribuțiile, activitatea și rolul pe care îl au începând cu data de 16 mai când încep întâlnirile cu cetățenii.

Cei care nu au reușit să se autorecenzeze o pot face până în 15 mai 2022. Autorecenzarea se realizează completând formularul de preinscriere pentru toți membrii gospodăriei și chestionarul, accesând link-ul: www.recensamantromania.ro.

ULTIMELE ȘTIRI

- Mie, 12:44 **Suprafața agricolă utilizată în județ a scăzut cu peste 20.000 hectare, în ultimii zece ani! Ce se mai cultivă!**
- Mie, 12:41 **Descoperă 5 articole vestimentare pentru doamne care rămân la modă și în 2023**
- Mie, 12:24 **Recensământ General Agricol 2020: A scăzut numărul exploatațiilor agricole din județ față de acum zece ani, dar a crescut suprafața medie pe exploatație!**
- Mie, 11:07 **Zece ani de apariție a revistei „ASTRA năsăudeană”**
- Mie, 11:07 **Kaufland va deschide al treilea magazin, la Bistrița! Unde va fi amplasat!**
- Mie, 08:56 **Sistem de monitorizare și siguranță a spațiului public în comuna Salva, cu finanțare prin PNRR!**
- Mie, 08:38 **Serviciul de Ambulanță: Solicitări au crescut de Revelion cu peste 30% față de Crăciun - afecțiuni digestive, consumul de alcool, acutizarea unor boli cronice**
- Mie, 08:31 **Peste 110 de intervenții ale pompierilor bistriteni aflați la datorie în minivacanța Revelionului**
- Mie, 08:25 **Amenzi aplicate de jandarmi, la Colibița, de Anul Nou, pentru muzică dată la intensitate mare și adresarea unor injurii**
- Mie, 08:21 **Direcția pentru Agricultură BN: A fost aprobat programul de susținere a producției de tomate în spații protejate pentru 2023! Anul trecut, 41 de beneficiari în județ**



Sursa: <https://rasunetul.ro/recensamant-perioada-de-autorecenzare-se-apropie-de-final-urmeaza-interviurile-fata-fata>



Bistrița-Năsăud, pe 2 în topul județelor cu cea mai mare participare la recensământ

02 august 2022 de Timp Online 3 comentarii

În 31 iulie a fost finalizată ultima etapa de colectare a datelor de recensământ atât prin deplasarea recenziilor la adresele de reședință obișnuită a populației care nu s-a autorecenzat online în perioada 14 martie - 27 mai, cât și prin colectarea datelor de la punctele de recenzie fixă. Până la finalul zilei de 31 iulie, ultima zi de recenzie, s-au înregistrat în total 18,15 milioane de persoane, reprezentând 95,4% din populația rezidentă țintă estimată a României la 1 decembrie 2021 (19,02 milioane persoane).

Județele "campioane" la procentul de persoane recenzate sunt: Vrancea (109% din totalul persoanelor înregistrate în perioada 14.03-31.07.2022 în total populație rezidentă țintă estimată la 01.12.2021), Bistrița-Năsăud (106,8%), Botoșani (105,9%), Călărași (102,2%), Teleorman (101,4%), Olt (101,3%), Gorj (101%), Sălaj (100,8%) și Neamț (100,7%). La polul opus se află județul Timiș (83,5%), Municipiul București (85,2%) și Iași (89,4%).

Sursa: <https://timponline.ro/bistrita-nasaud-pe-2-in-topul-judetelor-cu-cea-mai-mare-participare-la-recensamant/>



Bistrița: Cifra de afaceri din industrie, cu 40% mai mare față de anul trecut

01 august 2022 de Timp Online Lasă un comentariu

Producția industrială a județului s-a situat în luna mai a acestui an cu 11,6% peste nivelul lunii corespunzătoare a anului precedent, iar față de luna anterioară a crescut cu 9,5%, arată Direcția Regională de Statistică Bistrița-Năsăud în buletinul lunar.

În ciuda acestor cifre încurajatoare, totuși, în primele cinci luni ale anului curent producția industrială a scăzut cu 1,7% față de aceeași perioadă din anul precedent.

Cifra de afaceri realizată de agenții economici cu activitate preponderent industrială a crescut în luna mai 2022 cu 39,8% față de luna corespunzătoare a anului anterior. Comparativ cu luna precedentă s-a înregistrat o creștere a cifrei de afaceri cu 11,7%.

În primele cinci luni ale anului curent cifra de afaceri din industrie a crescut cu 20,5% față de aceeași perioadă din anul trecut.

În luna mai 2022 cifra de afaceri realizată în industrie din livrări interne a reprezentat de 45,9% din total. Din totalul cifrei de afaceri realizată din exporturi (54,1%) cea mai mare parte (92%) a fost realizată în zona Euro.

Sursa: <https://timponline.ro/cifra-de-afaceri-a-companiilor-din-industria-judetului-40-mai-mare-fata-de-anul-trecut/>



*Destăpă-te, române, din somnul cel de moarte.
În care te-adânciră barbarii de tirani! - A. Muresanu*

Local Administrație Politică Economie Sport Opinii

ADMINISTRAȚIE

Recensământul Populației și Locuințelor, runda 2021: Bistrița-Năsăud a câștigat 9,8 mii locuitori față de populația rezidentă înregistrată la recensământul precedent!

Sâm, 12/31/2022 - 10:12

Primele date provizorii ale Recensământului Populației și Locuințelor având ca perioadă de referință data de 1 Decembrie 2021 arată că județul Bistrița-Năsăud a câștigat 9,8 mii locuitori față de populația rezidentă înregistrată la recensământul precedent (RPL2011).

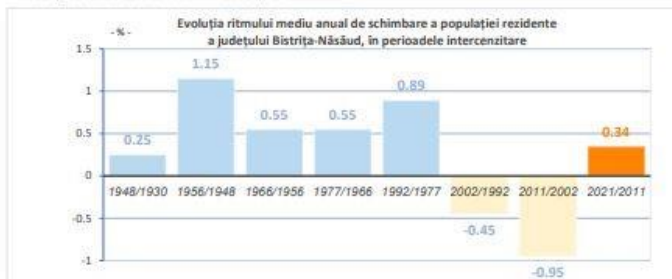
POPULAȚIA JUDEȚULUI BISTRITĂ-NĂSĂUD LA RECENSĂMINTE:							
25 ianuarie 1948	21 februarie 1956	15 martie 1966	5 ianuarie 1977	7 ianuarie 1992	18 martie 2002	20 octombrie 2011	1 decembrie 2021
233650	255789	269954	286628	326820	311657	286225	295988

Sursa: INS, Recensământul populației și locuințelor, 2022

Din punctul de vedere al mărimii populației rezidente, județul Bistrița-Năsăud se situează pe locul 32 în ierarhia județelor la nivel național, reprezentând 11,7% din populația rezidentă a regiunii de dezvoltare Nord-Vest. *Informații suplimentare, inclusiv precizări metodologice, se pot obține din comunicatul de presă emis de Institutul Național de Statistică: <https://insse.ro/cms/ro/content/recens%C4%83m%C3%A2ntul-popula%C8%9Biei-%C8%99i-locuin%C8%9Belor-runda-2021-rezultate-provizorii>.*

Dinamica populației rezidente a județului Bistrița-Năsăud la recensăminte - % -							
1948/1930	1956/1948	1966/1956	1977/1966	1992/1977	2002/1992	2011/2002	2021/2011
104,5	109,5	105,5	106,2	114,0	95,4	91,8	103,4

Populația rezidentă a județului a crescut cu 3,4% în ultima perioadă intercensitară, creșterea medie anuală fiind de 0,34%.



Indicatorii prezentați în comunicatul de presă al INS vor fi diseminați și la nivel de județ până la finalul lunii ianuarie 2023.

Sursa: <https://rasunetul.ro/recensamantul-populației-si-locuințelor-runda-2021-bistrița-nasaud-castigat-98-mii-locuitori-fata-de>




Instituția Prefectului Județul Bistrița-Năsăud




Sediul GAL "Ținutul Haiducilor" Beclean - Figa


Anexa 4 – Fotografii - Participarea la conferința "Schimb de bune practici privind recensământul populației la nivel UE, în context internațional




UNIUNEA EUROPEANĂ



GUVERNUL ROMÂNIEI



Programul Operațional Capacitate Administrativă
Competența face diferența!



Instrumente Structurale
2014-2020


Census territorial data dissemination

- regulations, traditions and practices, present mandatories -


Luca Mircea Chira - Executive Director
Marius Cristian Spermezan - Senior Expert

Regional Department of Statistics Bistrița-Năsăud

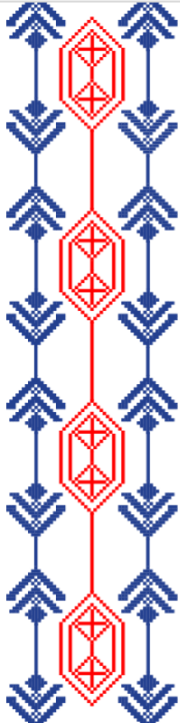
ADMINISTRATIVE CAPACITY OPERATIONAL PROGRAM 2014 - 2020
CONRENA - „Consolidation of the National Statistical System and modernization of statistical production processes for conducting national censuses”
Beneficiary: National Institute of Statistics
SIPOCA Code 598/ MySMIS Code 127577/ Financing contract 430/17.09.2019



This project is co-financed from the European Social Fund through Administrative Capacity Operational Program 2014-2020



www.poca.ro





**DIRECȚIA REGIONALĂ DE
STATISTICĂ**

Bistrița-Năsăud

Bistrița, Str. Al. Odobescu, nr. 6, cod 420043

Telefon: 0263233500; Fax: 0263233680

e-mail: tele@bistrita.insse.ro

web-site: www.bistrita.insse.ro