

Raport de activitate pe anul 2021





ROMÂNIA **DIRECȚIA REGIONALĂ DE STATISTICĂ**
BISTRIȚA-NĂȘĂUD
INSTITUTUL NAȚIONAL DE STATISTICĂ
Telefon: 0263.233.500, Fax: 0263.233.680
e-mail: tele@bistrita.insse.ro

STATISTICĂ
OFICIALĂ



R A P O R T D E A C T I V I T A T E

pe anul 2021

- martie 2022 -

Cuprins

1. Profil organizațional.....	3
1.1. Coordonate introductive.....	3
1.2. Misiune și responsabilități.....	4
1.3. Contribuția adusă la obiectivele guvernării și la obiectivele asumate de România	6
1.4. Datele de contact	7
2. Informații referitoare la îndeplinirea Programului Statistic Național Anual 2021.....	8
2.1. Activitatea de cercetare statistică	8
2.1.1. Infrastructura și standardizarea statistică	8
2.1.2. Colectarea, procesarea și validarea datelor	9
2.1.3 Activități premergătoare operațiunilor de colectare de date la RGA 2020	12
2.1.4 Activitățile de pregătire ale Recensământului Populației și Locuințelor - 2021.....	13
2.1.5. Diseminarea informațiilor statistice	13
2.2. Indicatori de performanță.....	15
2.3. Priorități pentru perioada următoare	16
3. Transparență instituțională	18
3.1. Bugetul instituției	18
3.1.1. Finanțarea de la bugetul de stat.....	18
3.1.2. Structura cheltuielilor operaționale	18
3.1.3. Fonduri externe nerambursabile.....	19
3.2. Achiziții publice	19
3.3. Litigii de muncă	20
3.4. Managementul resurselor umane	20
3.5. Diagrama de relații – DRS Bistrița-Năsăud/activitatea de bază	23
4. Relația cu comunitatea	24
4.1. Relația cu utilizatorii de date statistice.....	24
4.2. Raport de activitate în conformitate cu Legea nr. 544/2001	26
Anexa 1 – Numărul unităților din eșantioanele de cercetare statistică și resursele de timp de lucru în anul 2021.....	31
Anexa 2 – Exemple – extrase de presă.....	32
Anexa 3 – Fotografii – Instruiri pentru Recensământul general agricol, aprilie 2021.....	36

1. Profil organizațional

1.1. Coordonate introductive

Direcția Regională de Statistică (DRS) Bistrița-Năsăud funcționează ca instituție publică cu personalitate juridică, în subordinea Institutului Național de Statistică, în baza prevederilor Legii nr. 226/2009 privind organizarea statisticii oficiale în România, cu modificările și completările ulterioare și a Hotărârii Guvernului nr. 957/2005 privind organizarea și funcționarea Institutului Național de Statistică, republicată, cu modificările și completările ulterioare.

Din punct de vedere profesional, ca structură teritorială instituțională a statisticii oficiale românești, DRS Bistrița-Năsăud activează în raporturi de colaborare ierarhică sau relațională cu:

- Institutul Național de Statistică;
- Direcțiile generale / direcțiile de specialitate din cadrul Institutului Național de Statistică;
- Direcțiile teritoriale de statistică.

În plan teritorial, DRS Bistrița-Năsăud asigură interfața pe problematică specifică statisticilor oficiale cu următoarele structuri:

- Instituția Prefectului;
- Serviciile deconcentrate ale administrației publice centrale;
- Administrația publică locală.

Funcțional, ca producător de statistici, DRS Bistrița-Năsăud se situează ca verigă intermediară între furnizorii de date statistice primare ca unități de observare și utilizatorii de date și informații rezultate din cercetarea statistică și diseminate.

Activitatea desfășurată în cadrul DRS Bistrița-Năsăud este în responsabilitatea și coordonarea directorului executiv.

Conform organigramei (pct. 3.5), directorul executiv are în subordine serviciul de producție statistică (12 posturi) și compartimentul de gestiune resurse umane și contabilitate (4 posturi).

În coordonarea directorului executiv adjunct se află următoarele compartimente funcționale: IT, infrastructură, statistici regionale și GIS; anchete statistice în gospodăriile populației; sinteză, diseminare și relații cu publicul (total 10 posturi).

Serviciul de producție statistică este coordonat efectiv de șeful de serviciu.

Principalul domeniu de activitate al serviciului de producție statistică îl reprezintă colectarea informațiilor statistice primare de la furnizorii de date din domeniile economice (agricultură, silvicultură, industrie, construcții, servicii) sau sociale (demografie, piața muncii, învățământ,

sănătate, cultură). Compartimentul anchetelor statistice în gospodării asigură colectarea de date privind nivelul de trai și calitatea vieții, cu ajutorul unui corp de anchetatori statistici, colaboratori externi.

Celelalte compartimente funcționale asigură activitățile infrastructurale sau suport pentru activitatea de bază desfășurând, după caz și lucrări de producție statistică privind indicatorii pe termen scurt din industrie și servicii sau anchetele statistice anuale privind forța de muncă ori indicatori structurali din economie.

1.2. Misiune și responsabilități

Misiunea DRS Bistrița-Năsăud este de a produce și de a pune la dispoziția utilizatorilor și opiniei publice, informații și date statistice relevante și fiabile, realizate cu rigoare științifică, privind realitățile și tendințele economico-sociale. Aceste date stau sau ar trebui să stea la baza fundamentării programelor de dezvoltare a țării în ansamblu sau în profil teritorial și de integrare a României în structurile europene.

Deoarece calitatea indicatorilor rezultați în urma cercetării statistice depinde în foarte mare măsură, de calitatea datelor statistice primare, acestea reprezentând baza de calcul al indicatorilor, preocuparea principală a colectivului direcției a fost și rămâne asigurarea unui nivel calitativ superior al datelor primare colectate.

Raportul de activitate al DRS Bistrița-Năsăud pe anul 2021 evidențiază activitățile desfășurate pentru realizarea scopului, al rolului său consacrat producerii statisticilor de calitate, credibile, realizate și prezentate în timp util pentru satisfacerea la un nivel cât mai înalt a cerințelor tuturor categoriilor de utilizatori.

Anul 2021 a însemnat continuarea eforturilor în direcția eficientizării activității de colectare și procesare a informațiilor statistice primare, urmărind producerea unor indicatori statistici cu o ridicată valoare informațională. DRS Bistrița-Năsăud și-a orientat eforturile spre îmbunătățirea continuă a parametrilor calitativi ai procesului de producție statistică, realizarea integrală, la termen și în condiții corespunzătoare a tuturor lucrărilor cuprinse în Graficul cercetărilor statistice stabilit pe baza Programului Statistic Național Anual al Institutului Național de Statistică, aprobat prin hotărâre de guvern, precum și a celorlalte lucrări din programul de activitate.

Activitățile desfășurate la nivelul instituției au urmărit implementarea metodologiilor și instrumentelor furnizate de către Institutul Național de Statistică în vederea desfășurării activităților

statistice specifice, precum și îmbunătățirea capacității de a răspunde nevoilor de date și informații statistice ale utilizatorilor.

Documentul prin care se gestionează colectarea, stocarea, procesarea, analiza și diseminarea datelor statistice oficiale îl reprezintă Graficul cercetărilor statistice infraanuale și anuale elaborat pentru urmărirea îndeplinirii Programului Statistic Național Anual (PSNA), în conformitate cu Legea nr. 226/2009 a organizării și funcționării statisticii oficiale în România, cu modificările și completările ulterioare. În cursul anului 2021 DRS Bistrița-Năsăud și-a realizat toate obiectivele profesionale, furnizând INS datele statistice colectate pentru cercetările statistice din acest grafic, la termenele fixate și la parametri cantitativi corespunzători.

În acord cu misiunea, viziunea și valorile promovate în cadrul Sistemul Statistic Național, au fost identificate șapte obiective generale comune și obiectivele specifice asociate lor, după cum urmează:

1. Consolidarea structurii și funcționării coordonate a Sistemului Statistic Național;
 - Implementarea sistemului de control intern managerial;
 - Gestionarea eficientă a resurselor financiare și materiale;
2. Modernizarea și eficientizarea Sistemului Statistic Național;
 - Gestionarea sistemului informatic și al infrastructurii statistice;
3. Extinderea utilizării surselor de date administrative în procesul statistic;
 - Preluarea și valorificarea informațiilor infrastructurale și a datelor existente în evidențele specifice din administrația publică;
4. Dezvoltarea produselor și serviciilor statistice;
 - Producerea de date statistice relevante, fiabile, de înaltă calitate și la termen în domeniul economic și social, conform PSNA;
5. Îmbunătățirea calității produselor și serviciilor statistice;
 - Asigurarea unui grad de răspuns superior și corespunzător calitativ la toate cercetările statistice;
6. Dezvoltarea resurselor umane;
 - Gestionarea eficientă a resurselor umane;
 - Dezvoltarea competențelor resurselor umane și asigurarea condițiilor de muncă;
7. Îmbunătățirea promovării produselor și serviciilor statistice în scopul creșterii satisfacției utilizatorilor;
 - Diseminarea datelor statistice în conformitate cu principiile Codului de practici al statisticilor europene.

1.3. Contribuția adusă la obiectivele guvernării și la obiectivele asumate de România

Având ca obiect de activitate studiul fenomenelor și proceselor social-economice de masă, cercetarea statistică, prin metode și tehnici specifice, se constituie în principalul furnizor de informații cu privire la evoluția în timp și spațiu a indicatorilor economico-sociali la nivel național și în profil teritorial. Indicatorii statistici furnizați pot sta la baza deciziilor de politică socio-economică ce se iau la diferite niveluri. Din acest motiv, preocuparea pentru îmbunătățirea conținutului informațional al indicatorilor, pentru elaborarea de metodologii clare și coerente are prioritate în derularea activității de producție și cercetare statistică. Obiectivul urmărit este acela de a obține indicatori credibili, rezultați din observarea realităților, bazați pe metodologii naționale de determinare, armonizate cu cele europene și prezentați riguros pentru toate categoriile de utilizatori.

Anul 2021, a pus în fața DRS Bistrița-Năsăud responsabilitatea realizării Recensământului General Agricol 2020, având ca obiectiv asigurarea de date statistice pentru fundamentarea și punerea în aplicare a politicilor naționale și europene în domeniul agricol, în concordanță cu Sistemul statistic european, necesare procesului de participare a României, ca stat membru al Uniunii Europene, la Politica agricolă comună.

Colectarea datelor pentru o serie de variabile cheie din domeniul agriculturii s-a realizat în perioada 10 mai – 31 iulie 2021, în toate unitățile administrativ-teritoriale din județul Bistrița-Năsăud, pentru următoarele perioade de referință: anul agricol 2020, pentru variabilele privind terenurile și persoanele care au lucrat în agricultură, anul calendaristic 2020 pentru gestionarea dejecțiilor animaliere, respectiv ziua de 31 decembrie 2020, pentru efectivele de animale și adăposturile pentru animale. Culegerea datelor s-a realizat într-o manieră nouă prin metoda CAPI de colectare a datelor realizată cu Survey Solution, software al Băncii Mondiale, în cadrul proiectului Consolidarea Sistemului Statistic Național și modernizarea proceselor de producție statistică pentru efectuarea recensămintelor naționale (CONRENA) prin interviu față în față cu capul/șeful exploatației agricole sau cu o altă persoană din cadrul acesteia, care a furnizat informațiile solicitate.

Pregătirea, organizarea și efectuarea recensământului s-a realizat la nivelul județului Bistrița-Năsăud, de către Direcția Regională de Statistică Bistrița-Năsăud, în colaborare cu Direcția Județeană Agricolă Bistrița-Năsăud, cu suportul tehnic al Serviciului de Telecomunicații Speciale, care ne-au furnizat echipamentele tehnice (tabletele).

Pentru efectuarea recensământului în condițiile de calitate și la termenele stabilite de regulamentele europene din domeniu au fost realizate o serie de acțiuni încă de la începutul anului 2021, la Direcția Regională de Statistică Bistrița-Năsăud precum:

- organizarea activității la nivel teritorial;
- întocmirea listelor exploatațiilor agricole cu și fără personalitate juridică;
- pregătirea instrumentarului statistic;
- sectorizarea teritoriului localităților;
- acțiuni de popularizare a recensământului;
- distribuirea instrumentarului statistic pentru recensare în teritoriu;
- recrutarea și instruirea personalului pentru recensarea exploatațiilor agricole;
- elaborarea cerințelor de prelucrare informatică;
- testarea și punerea în funcțiune a componentelor sistemului informatic integrat care să permită, printre altele, colectarea electronică a datelor de recensământ;
- analiza și verificarea datelor recenzate la nivelul județului Bistrița-Năsăud;

1.4. Datele de contact

Bistrița, Str. Alexandru Odobescu, Nr. 6, Cod Poștal: 420043

Telefon +40.263.233500, fax +40.263.233680

Adresa de e-mail: **tele@bistrita.insse.ro**;

Web-site: **www.bistrita.insse.ro**

2. Informații referitoare la îndeplinirea Programului Statistic Național Anual 2021

2.1. Activitatea de cercetare statistică

2.1.1. Infrastructura și standardizarea statistică

Fiabilitatea infrastructurii statistice este esențială pentru colectarea producției statistice, astfel putându-se asigura date cu conținut bine definit, reprezentativ și în ultimă analiză, credibil. Pornind de la necesitatea obținerii unor date de identificare ale unităților raportoare corecte (adresă, obiect de activitate și persoanelor de contact), demersurile privind actualizarea permanentă a nomenclatoarelor sub aspectul acestor caracteristici sunt pe deplin justificate. Colaborarea cu direcția de specialitate din cadrul Institutului Național de Statistică s-a dovedit a fi eficientă, atât în operațiunile de actualizare lunară a bazei de date privind Registrul Statistic al Întreprinderilor (REGIS), preluate de la oficiul registrului comerțului, cât și în privința furnizării informațiilor privind caracteristicile de bază ale agenților economici din județ (activitatea principală, forma de proprietate, forma juridică), înscrise în bilanțurile contabile raportate la Ministerul Finanțelor Publice.

Actualizarea bazei de date privind Registrul Statistic al Întreprinderilor (REGIS), se realizează lunar de către Direcția Registrul Statistic al Întreprinderilor din cadrul INS, oferind informații actualizate privind agenții economici/instituții publice în structura cărora au intervenit modificări sau care au fost nou înregistrate, declarate în Registrul Contribuabililor gestionat de Ministerul de Finanțe. Astfel în cursul anului 2021 au fost operate modificări în baza de date REGIS asupra a 7612 poziții și au fost înregistrate 2996 unități noi.

Ca rezultat al bunei colaborări instituționale se poate aprecia că activitatea de producție statistică a beneficiat de un suport infrastructural corespunzător, concretizat într-un set de nomenclatoare/eșantioane de cercetare actualizate și funcționale, ceea ce a facilitat contactarea furnizorilor de date statistice primare cuprinși în eşantioanele diferitelor cercetări statistice. În contextul acestor activități au fost realizate și clarificările tehnico-metodologice astfel ca metadatele să poată fi regăsite în planul realităților socio-economice investigate de cercetarea statistică. Aceste premise au favorizat un proces de producție statistică în măsură să răspundă cerințelor de informație statistică ale tuturor categoriilor de beneficiari.

Un alt factor infrastructural de influență a producției statistice este exploatarea corespunzătoare a aplicațiilor informatice aferente cercetărilor statistice cuprinse în Programul Statistic Național Anual. Asistența de specialitate furnizată de direcția generală de specialitate din

cadrul Institutului Național de Statistică a favorizat derularea în condiții corespunzătoare a procesului de producție statistică, cu respectarea graficelor de procesare. În aceste condiții, procesul de prelucrare a datelor statistice primare colectate de la furnizorii de informație statistică s-a derulat în parametri normali fiind asigurată o bună colaborare între factorii interni și exogeni implicați în fluxul colectare-prelucrare-diseminare.

2.1.2. Colectarea, procesarea și validarea datelor

Activitatea de colectare a datelor reprezintă etapa-cheie a întregului proces de producție statistică, fiind cea în care se asigură materia primă necesară pentru derularea cercetării statistice, sub forma informațiilor statistice primare. Circuitul colectare – analiză/validare – procesare -transmitere a datelor statistice conduce în final la obținerea indicatorilor statistici cu un conținut informațional adecvat deontologiei profesionale și cerințelor beneficiarilor de informație statistică, asigurând în același timp relevanță corespunzătoare pe diferitele niveluri de agregare: local, județean, regional și național, după caz.

În vederea asigurării unui nivel calitativ corespunzător al indicatorilor statistici, colectivul de statisticieni din cadrul Direcției Regionale de Statistică Bistrița-Năsăud a fost preocupat de asigurarea unei calități ridicate a producției statistice, reflectată în ultimă instanță prin informații credibile furnizate la termenele programate.

Pentru menținerea la un nivel ridicat a gradului de colectare on-line a datelor statistice prin portalul e-SOP au continuat acțiunile având ca scop o mai bună înțelegere de către furnizorii de informație statistică primară a motivelor ce stau la baza acestui mod de colectare, a avantajelor practice rezultate și a beneficiilor unei asemenea abordări a cercetării statistice în timpurile prezente, atât pentru furnizorii de date cât și pentru beneficiarii de statistici. Aceste aspecte au fost discutate cu furnizorii de date în cadrul instruirilor realizate on-line, la sediul unității noastre sau prin telefon, ori de câte ori s-a apreciat ca necesar. În anul 2021 gradul de încărcare on-line a datelor de către unitățile furnizoare de informație statistică a fost de aproximativ 71,9% la anchetele anuale și trimestriale, respectiv 72,4% la anchetele lunare. Pe parcursul anului 2021, colectarea on-line s-a efectuat pentru 61 de cercetări statistice, dintre care 43 cercetări statistice anuale, 13 infra-anoale și 5 granturi. Din analiza rapoartelor lunare privind gradul de colectare on-line a datelor statistice prin portalul eSOP rezultă că în anul 2021 circa 92% dintre adresele de e-mail ale agenților raportori de date statistice au fost valide, favorizând astfel o bună comunicare cu compartimentele de specialitate din Institutul Național de Statistică cu privire la calendarul raportărilor on-line pe domenii ale cercetării statistice.

Analiza gradului de colectare online a datelor statistice evidențiază că și la nivelul anului 2021 acesta se menține ridicat chiar și în condițiile deosebite de muncă din această perioadă de pandemie atât pentru angajații DRS cât și pentru cei din unitățile raportoare. În condițiile muncii la domiciliu s-a încercat menținerea unei bune colaborări cu unitățile respondente, și instruirii acestora, prin asistența de specialitate în procesul preluării on-line a datelor, asistență oferită în acest an preponderent telefonic și prin e-mail.

Producția statistică a anului 2021 a avut la bază un număr de 101 cercetări statistice, din care 60 cu periodicitate anuală, 31 de cercetări cu caracter infraanual: decadal, lunar, trimestrial și semestrial și 10 cercetări statistice finanțate din fonduri externe.

Numărul de unități din eșantioanele de cercetare statistică a fost de aproape 204164, alocând în acest scop 61928 ore (exclusiv orele suplimentare ale personalului propriu și consumul de timp al agenților statistici colaboratori). Distribuția resurselor de timp consumate pe diferitele etape ale cercetării statistice, se prezintă astfel:

- a) Pregătirea și culegerea datelor statistice 62,1%. Principalele activități ce compun această etapă se referă în principal la: familiarizarea colectivului de specialiști cu chestionarele și instrucțiunile de completare; instruirea colaboratorilor din unitățile raportoare pentru completarea corectă și la timp a chestionarelor; recepționarea chestionarelor și analiza sub aspectul corelațiilor cifrice.
- b) Editarea datelor a consumat 20,3% din fondul de timp de lucru al anului 2021. În această etapă, principalele activități derulate sunt: analiza comparativă a datelor, folosind în acest scop sursele administrative sau sursele statistice, pentru compararea datelor cu seriile de date ale perioadelor anterioare; validarea datelor la nivel de chestionar. O atenție sporită în această etapă se acordă clarificării și rezolvării non-răspunsurilor, activitate ce a necesitat circa 7,8% din timpul folosit în etapa de editare a datelor.
- c) Alte activități necesare procesului de cercetare și producție statistică au consumat 17,6% din fondul de timp anual.

Comparativ cu anul 2020 s-a înregistrat o creștere a numărului de unități din eșantioanele DRS Bistrița-Năsăud, determinată în principal de pregătirea și desfășurarea celor două recensăminte. Astfel la Recensământul General Agricol 2020 – realizat în anul 2021, au fost recenzate un număr de 64731 de exploatații agricole.

În ceea ce privește Recensământul Populației și Locuințelor – 2021, au fost efectuate următoarele operațiuni de pregătire în vederea sectorizării pentru un număr de 98128 de numere administrative: actualizare în WebGIS a nomenclatoarelor de artere, de tronsoane și efectuarea sectorizării pentru toate numerele administrative și a numărului de locuințe. În total în cele 62 de UAT-uri ale județului Bistrița-Năsăud, au fost delimitate 313 sectoare pentru un număr de 98128 de numere administrative cu un total de aproximativ 127400 locuințe.

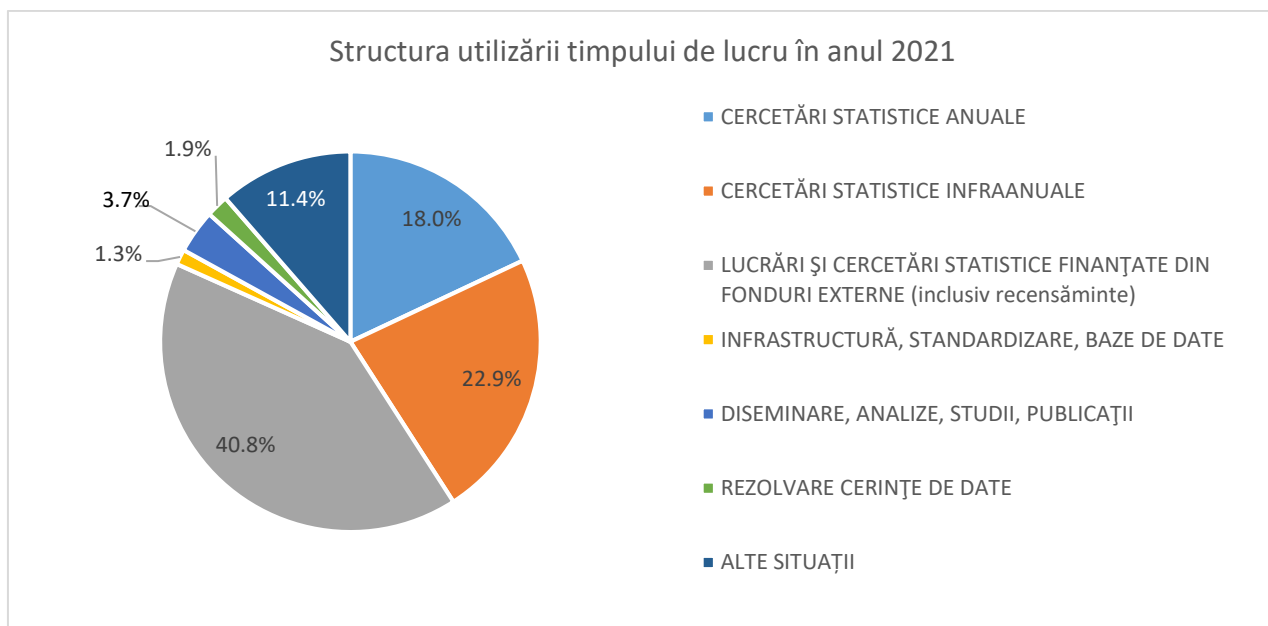
Personalul suplimentar angajat pe parcursul anului, în două etape pentru Recensământul Populației și Locuințelor 2021, împreună cu personalul suplimentar pentru Recensământul General Agricol – 2021, a generat de asemenea o creștere a numărului de ore-om, aferente personalului propriu.

Distribuția unităților statistice din eșantioanele DRS Bistrița-Năsăud în raport cu tipul cercetării și consumul de resurse la nivelul anului 2021 se prezintă astfel:

	Număr unități statistice din eșantioanele DRS	Timp consumat de personalul propriu, (ore-om)	Structura		Timp consumat de anchetatorii statistici, (ore-om)
			Număr unități din eșantioanele DRS %	Timp consumat de personalul propriu %	
Total	204164	61928	100,0	100,0	17886
din care:					
- cercetări statistice anuale	10847	11135	5,3	18,0	5360
- cercetări statistice infraanuale	28940	14199	14,1	22,9	12086
- cercetări statistice din fonduri externe (inclusiv recensăminte)	164377	25248	80,6	40,8	440
- infrastructură, standardizare, baze de date		802		1,3	
- diseminare, analize, studii, publicații		2266		3,7	
- rezolvare cerințe de date		1157		1,9	
- alte situații		7121		11,4	

Pe lângă aceste activități, activitățile suport au generat un consum de 7121 ore. Totalul orelor consumate exclusiv pentru realizarea producției statistice de personalul propriu a fost de 61928 ore (Anexa 1).

Utilizarea timpului de lucru pentru realizarea producției statistice de către personalul propriu se prezintă astfel: 22,9% pentru cercetări statistice infraanuale, 18,0% pentru cercetări statistice anuale, respectiv 40,8% pentru cercetări statistice din fonduri externe. Pentru activitățile de infrastructură, standardizare a bazelor de date și diseminare a fost consumat 5,0% din fondul resurselor de timp consumate de personalul propriu (Anexa 1).



2.1.3 Activități premergătoare operațiunilor de colectare de date la RGA 2020

Instruirile personalului de recensământ, recenzori și recenzori șefi, pentru recensământul general agricol au avut loc în județul Bistrița-Năsăud în perioada 13-22.04.2021. Au fost organizate și realizate 21 de workshop-uri pentru personalul RGA din cele 62 de unități administrative teritoriale cuprinzând 345 de recenzori și 88 de recenzori șefi. Fiecare workshop a grupat personalul a câte două sau trei UAT-uri și s-au desfășurat în locațiile Grupului de Acțiune Locală „Ținutul Haiducilor” Beclean-Figa, Grupului de Acțiune Locală „Țara Năsăudului” Feldru și Extensiei Universitare Bistrița a Universității Babeș-Bolyai Cluj-Napoca. Instructorii de la Direcția Regională de Statistică Bistrița-Năsăud s-au ocupat cu preponderență de prezentarea și exploatarea aplicației informatice de colectare a datelor la recensământ – chestionarul electronic – CAPI_RGA 2020, utilizabil pe terminale informatice/tablete puse la dispoziția fiecărui recenzor sau recenzor șef de Serviciul de Telecomunicații Speciale. Cu această ocazie a fost distribuit instrumentarul de recensământ și au fost

semnate contractele pentru serviciile de colectare de date dintre personalul de recensământ și Direcția pentru Agricultură Județeană Bistrița-Năsăud, instituție care s-a ocupat, alături de Direcția Regională de Statistică de organizarea și desfășurarea recensământului. La o parte din workshop-uri au luat parte prefectul județului Bistrița-Năsăud, Nechita-Stelian Dolha, în calitate de președinte al Comisiei Județene RGA 2020 și subprefecții Decsei Attila și Toth Lorand.

2.1.4 Activitățile de pregătire ale Recensământului Populației și Locuințelor - 2021

În cadrul acestor activități personalul Unității Județene pentru Implementarea Recensământului (UJIR) din cadrul DRS Bistrița-Năsăud a efectuat deplasări în teren la toate unitățile administrativ teritoriale instruind și asistând personalul desemnat de primării în procesul de actualizare a situației locuințelor și clădirilor într-o aplicație informatică națională.

Actualizarea datelor privind clădirile și locuințele din fiecare localitate, în aplicația WebGIS pusă la dispoziție de Institutul Național de Statistică a fost o operațiune masivă și complexă realizată pe o perioadă îndelungată de timp încheiată la 31.07.2021.

În perioada august-decembrie 2021 au fost efectuate verificări privind completitudinea și corectitudinea datelor privind arterele, numerele administrative (din fiecare localitate a județului). Verificările/corecțiile au fost efectuate atât în aplicația WebGIS cât și în aplicația mobilă FieldMaps prin deplasarea în teren la zonele nou construite sau pentru care s-au sesizat diferențe față de situația reală.

Astfel, au fost definitive lucrările de împărțire a teritoriului localităților în sectoare și subsectoare de recensământ ținând cont de numărul de recenzori comunicat de Unitatea Centrală pentru Implementarea Recensământului din INS.

2.1.5. Diseminarea informațiilor statistice

Principala modalitate de valorificare a informațiilor produse reprezintă publicațiile statistice și comunicatele de presă, realizate electronic sau letric. La acestea se adaugă diverse materiale analitice, informări statistice solicitate în principal de către organele administrației publice locale, dar și de alte categorii de utilizatori (agenți economici, instituții publice, presă, opinia publică), asigurând în felul acesta accesul liber la cunoașterea nemijlocită a aspectelor esențiale cu privire la realitățile socio-economice din județ reflectate de statistici.

Bazele de date statistice se caracterizează printr-o ofertă generoasă și sistematică de informație, fiind susceptibile de actualizări periodice pentru a realiza acoperirea tuturor zonelor de

interes ale cercetării statistice. Gestionarea bazei informaționale existente se realizează prin intermediul platformei TEMPO a Institutului Național de Statistică, platformă la care accesul tuturor categoriilor de utilizatori este gratuit. Platforma conține informații la nivel național, cât și în profil teritorial (municipiu, orașe, comune) cu privire la o serie de indicatori la care metodologia permite determinarea nivelului acestora pe localități. În anul 2021 a continuat procesul de completare și actualizare a bazelor de date la nivelul fiecărei unități administrativ-teritoriale. Datele colectate prin intermediul portalului e-DEMOS au fost transferate în portalul eSOP iar primăriile din județ, transmit date prin intermediul acestui portal.

Bazele de date generate în urma procesului de producție statistică sunt supuse unui proces de analiză cifrică și logică, astfel încât acestea să poată fi valorificabile având o valoare informațională credibilă.

Site-ul Direcției Regionale de Statistică Bistrița-Năsăud conține o diversitate de informații statistice de interes, precum și publicațiile realizate, oferindu-le astfel posibilitatea tuturor celor interesați de a-și crea o imagine de ansamblu asupra ofertei de produse statistice. Popularizarea indicatorilor statistici de sinteză cu impact în profil teritorial s-a realizat în anul 2021 și prin intermediul comunicatelor de presă proprii. În contextul actual, generat de pandemie, am adăugat lunar pe site un comunicat de presă privind numărul deceselor și recrudescența pandemiei COVID 19. Informarea operativă cu privire la evoluția principalilor indicatori socio-economici la nivel național este facilitată de link-ul către pagina de comunicate de presă ale Institutului Național de Statistică. Pentru a veni în întâmpinarea solicitanților de publicații statistice, site-ul oferă posibilitatea abonării la acestea prin intermediul unui link la formularul de comandă pentru achiziționarea publicațiilor statistice editate de Institutul Național de Statistică în format hard-copy sau pe CD.

Ca formă populară de diseminare a informației statistice a fost și în anul 2021 publicația statistică. Din dorința de a oferi potențialilor beneficiari informații concrete, variate și operative, cu un grad ridicat de acuratețe, la nivelul Direcției Regionale de Statistică Bistrița-Năsăud au fost realizate următoarele publicații cu statut consolidat:

- Buletinul statistic lunar;
- Breviarul statistic al județului pentru anul 2020;
- Broșura Pliant – Repere economice și sociale 2020 în județul Bistrița-Năsăud;
- Anuarul statistic al județului Bistrița-Năsăud – ediția 2020;

Ca eveniment de promovare a RPL 2021 a avut loc la Bistrița o lansare de carte: ”Bistrițenii și Bistrița cuantificări statistico–demografice ale recensămintelor oficiale” – autor Luca Mircea Chira.

La acest eveniment au participat președintele Institutului Național de Statistică dl. Tudorel Andrei și doamna Silvia Pisciă coordonatorul UCIR, alături de reprezentanții autorităților publice județene și primarul municipiului Bistrița.

2.2. Indicatori de performanță

Calitatea activității desfășurate pe parcursul anului 2021 de către Direcția Regională de Statistică Bistrița-Năsăud poate fi determinată luând în considerare o serie de parametri calitativi cuantificabili care fac posibilă cuantificarea diferitelor aspecte ale producției statistice. Printre aceștia menționăm:

→ Gradul de colectare a chestionarelor cu date de la operatorii/furnizorii de date

În cursul anului 2021 eforturile îndreptate spre asigurarea integrității datelor colectate au continuat. Rezultatele obținute pe acest segment al activității de producție statistică pot fi apreciate ca fiind corespunzătoare. Astfel, la aplicația UNICA pentru calculul indicatorilor cu periodicitate lunară s-au înregistrat sub 1% refuzuri de răspuns în anul 2021. La anchetele în gospodării, s-a înregistrat de asemenea un grad corespunzător de colectare a datelor în condițiile create de pandemia COVID-19, rata refuzurilor de colaborare pentru ancheta bugetelor de familie situându-se la 4,3%. Ancheta structurală în întreprinderi realizată în anul 2021 nu a avut refuzuri de răspuns, iar gradul de acoperire cu date al nomenclatorului de produse/sortimente pentru calculul indicelui prețurilor de consum a fost de 94,9%, aproximativ egal cu cel din anul anterior.

→ Gradul de respectare a termenelor de transmitere a datelor

Colaborarea bună cu unitățile raportoare precum și cu compartimentele de specialitate din cadrul Institutului Național de Statistică a creat posibilitatea respectării termenelor de realizare a lucrărilor prevăzute în Graficul cercetărilor statistice anuale 2020 și infraanuale 2021. Problemele tehnice apărute au fost rezolvate cu promptitudine, fără a genera întârzieri sau alterări calitative ale datelor statistice încărcate în bazele de date ale Institutului Național de Statistică.

→ Gradul de rezolvare a solicitărilor de date

Conștienți de importanța operativității în furnizarea de informații statistice pe care le deținem, ne străduim să oferim cu promptitudine aceste informații în forma solicitată de beneficiar. Atunci când acest lucru nu este posibil apelăm la sprijinul direcțiilor de specialitate din cadrul Institutului Național de Statistică. De regulă, răspunsul la solicitările de date este imediat, cu excepția informațiilor cu un

grad de complexitate ridicat care necesită prelucrări suplimentare sau a informațiilor solicitate înainte de a fi disponibile.

Un barometru important al calității datelor furnizate îl constituie absența sesizărilor cu privire la conținutul calitativ al acestora.

2.3. Priorități pentru perioada următoare

Îmbunătățirea permanentă a metodelor de colectare a datelor statistice a fost și va continua să rămână un deziderat al statisticii oficiale din România și implicit al DRS Bistrița-Năsăud. În acest context menționăm extinderea colectării de date în sistem CAPI/CAWI, respectiv folosirea chestionarelor electronice pentru cercetările selective din domeniul social, desfășurate în gospodăriile populației. În anul 2021 se va face colectarea prin metoda CAPI în toate cele 11 centre pentru Ancheta asupra forței de muncă în gospodării. De asemenea datele pentru Recensământul Populației și Locuințelor – 2021 vor fi colectate tot prin chestionare electronice astfel: două luni de autorecenzare folosind metoda CAWI (prin intermediul unui browser de internet lansat de pe PC/laptop/tabletă/telefon personal), urmate de două luni de recenzare propriu-zisă prin intermediul tabletelor folosind metoda CAPI.

Pentru asigurarea unei baze de date fiabile în profil teritorial, pentru anul 2022 ne propunem intensificarea colaborării susținute cu unitățile administrației publice locale pentru a reduce gradul de non-răspuns și a menține calitatea ridicată a informațiilor stocate în sistem.

O prioritate a anului 2022 și totodată o provocare este reprezentată de pregătirea și desfășurarea Recensământului Populației și al Locuințelor - 2021. Pentru acestea, în anul 2022 colectivul de specialiști ai DRS Bistrița-Năsăud va colabora cu direcțiile de resort din cadrul Institutului Național de Statistică și Instituția prefectului urmărind definitivarea lucrărilor pregătitoare la recensământ și realizarea Recensământului Populației și al Locuințelor – 2021, în etape: instruirea personalului de recensământ, mediatizarea recensământului la nivel local, monitorizarea/validarea autorecenzării asistate, monitorizarea/validarea colectării de date de către recenzori, prin interviuri față în față (cu ajutorul tabletelor).

Pe parcursul anului 2022 se vor derula în continuare acțiuni de întreținere și modernizare a website-ului DRS Bistrița-Năsăud paralel cu o serie de acțiuni prin care să fie implementate facilități moderne de comunicare on-line în conformitate cu standardele naționale și europene în materie.

Urmărind promovarea cu consecvență a produselor statistice printr-o varietate de canale, apreciem că îmbunătățirea relațiilor cu utilizatorii, inclusiv cu mass-media, și o mai bună comunicare

cu această importantă categorie de utilizatori este esențială, paralel cu deschiderea totală a instituției către mediile online și rețelele de socializare cu scopul promovării culturii statistice, lucrărilor efectuate, imaginii Direcției Regionale de Statistică Bistrița-Năsăud, activităților și evenimentelor desfășurate în cadrul acestora sau în strânsă legătură cu ele. Astăzi, când lumea în care trăim e dependentă tot mai mult de informație considerăm că popularizarea susținută a rezultatelor cercetării statistice pe plan local devine o necesitate, pentru stimularea creșterii interesului pentru cultura statistică, pentru produsele statistice în special în rândul tinerilor studioși dar nu numai.

3. Transparență instituțională

3.1. Bugetul instituției

3.1.1. Finanțarea de la bugetul de stat

Sursa principală de finanțare a unității noastre constituită de alocațiile de la bugetul de stat a avut în anul 2021 valoarea totală de 3273 mii lei, prezentând o creștere de 22,7% față de 2020.

3.1.2. Structura cheltuielilor operaționale

Structura comparativă a cheltuielilor bugetare efective ale unității în 2021 față de anul precedent se prezintă după cum urmează:

- mii lei -

Denumirea indicatorilor	Cheltuieli efective		
	2021	2020	% 2021/2020
Cheltuieli operaționale totale	3273	2668	122,7
din care:			
Cheltuieli de personal	2529	2167	116,7
din care:			
Cheltuieli cu salariile de bază	2116	1796	117,8
Bunuri și servicii total	559	453	123,4
din care:			
- cheltuieli cu materiale și servicii	285	312	91,3
- deplasări interne	11	3	366,6
- pregătire profesională și protecția muncii	9	-	-
- alte cheltuieli	254	134	189,5

Analiza comparativă a structurii cheltuielilor bugetare relevă câteva concluzii mai importante:

- totalul cheltuielilor operaționale a înregistrat în 2021 o creștere de 22,7%;
- creșterea în termeni nominali a cheltuielilor de personal a fost de 16,7%;
- cheltuielile totale cu bunuri și servicii au crescut cu 23,4%;
- alte cheltuieli cu bunuri și servicii reprezentând aproape 1/3 din bunuri și servicii total sunt constituite de serviciile de colectare de date cu colaboratori externi;
- din totalul cheltuielilor pe anul 2021 12,3% sunt cheltuieli cu recensământul populației și locuințelor, iar 5,5% sunt cheltuieli cu recensământul general agricol.

3.1.3. Fonduri externe nerambursabile

Pe parcursul anului 2021 a continuat RGA început în anul 2020 și s-a implementat Grantul Eurostat “Programul privind statisticile integrate referitoare la ferme în conformitate cu Regulamentul (UE) 2018/1091 al Parlamentului European și al Consiliului pentru Recensământul General Agricol - 2020”, prin care au fost alocate DRS Bistrița-Năsăud 5 posturi în afara organigramei, pe perioadă determinată. Pentru derularea grantului a fost repartizat buget din fonduri externe nerambursabile.

Structura cheltuielilor operaționale din Fonduri externe nerambursabile este:

- cheltuieli de personal – 109 mii lei;
- cheltuieli cu bunuri și servicii – 25 mii lei;

Bugetul alocat pentru anul 2021 a fost de 135 mii lei, excedentul reportându-se pe anul 2022.

3.2. Achiziții publice

Achizițiile de bunuri și servicii au fost realizate în conformitate cu prevederile Legii nr. 98/2016 privind Achizițiile publice și ale Hotărârii de Guvern nr. 395/2016 - publicată în Monitorul Oficial nr. 423 din 06.06.2016 – pentru aprobarea Normelor metodologice de aplicare a prevederilor referitoare la atribuirea contractului de achiziție publică/acordului-cadru din Legea nr. 98/2016 privind Achizițiile publice precum și a Ordinului președintelui Agenției Naționale pentru Achiziții Publice nr. 281/2016 privind stabilirea formularelor standard ale Programului anual al achizițiilor publice, fiind încheiate în cursul anului 2021 un număr de 20 astfel de contracte în valoare de 241 mii lei, majoritatea fiind achiziții directe prin SICAP.

În ordinea ponderii valorice este vorba de:

- serviciile de pază și securitate realizate de firma BGS DIVIZIA DE SECURITATE SRL;
- furnizarea de accesorii pentru computere, cartușe de toner, baterii pentru UPS-uri realizate de firma ECHO PLUS SRL;
- consumabile pentru echipamentele de printare livrate de MULTI MASIMEX SRL;
- lucrări de reparare și de întreținere de acoperișuri generale efectuate de GSSLARMIS SRL;
- dispozitive de climatizare de perete furnizate de YORK SISTEM SRL;
- produse de curățenie și materiale sanitare livrate de COSBIA IMPEX SRL.

Aceste achiziții nominalizate mai sus au o pondere de 95,5% din total.

3.3. Litigii de muncă

În anul 2021 nu au fost înregistrate litigii de muncă.

3.4. Managementul resurselor umane

Structura organizatorică a unității, conform Ordinului președintelui INS nr. 512/1.10.2013, a Ordinului președintelui INS nr. 706/12.03.2020, modificat prin Ordinul președintelui INS nr. 952/25.08.2020 și a Ordinului președintelui INS nr. 1248/21.12.2020, modificat prin Ordinul președintelui INS nr. 677/01.10.2021, cuprinde următoarele compartimente funcționale și posturi:

- Serviciul de producție statistică - încadrat cu 12 funcții publice, din care 2 posturi vacante;
- Compartimentul IT, infrastructură, statistici regionale și GIS - 6 posturi funcții publice, din care un post vacant;
- Compartimentul de sinteză, diseminare și relații cu publicul - 2 posturi funcții publice;
- Compartimentul de gestionare resurse umane și contabilitate - 4 posturi, din care un post contractual;
- Compartimentul anchete de statistică socială în gospodăriile populației încadrat cu 2 posturi funcții publice, în care activitatea de colectare de date este susținută de un grup de operatori de interviu specializați;
- Compartimentul Recensământul general agricol runda 2020 - 5 posturi contractuale, din care 4 vacante;
- Compartimentul Recensământul populației și locuințelor 2021 – 10 posturi contractuale, din care 1 vacant.

Acestor posturi de execuție structurate în compartimentele funcționale, li se adaugă posturile de director executiv, respectiv director executiv adjunct.

Realizarea obiectivelor aferente serviciului de producție statistică este asigurată de personalul de execuție cu următoarea distribuție funcțională: statistica industrială- 3 posturi, statistici agricole- 2 posturi, investiții-construcții, INTRASTAT - 2 posturi, statistici sociale inclusiv prețurile de consum- 4 posturi.

Compartimentul de gestionare resurse și contabilitate, încadrat cu 3 funcții publice și o persoană cu contract de muncă, are ca principală responsabilitate gestionarea activităților din următoarele domenii: financiar, contabilitate, administrație, personal și salarizare, achiziții publice,

asigurând în același timp și gestionarea anchetelor statistice realizate cu colaboratori externi în gospodăriile populației, în agricultură sau în domeniul prețurilor.

Compartimentul de sinteză, diseminare și relații cu publicul (2 posturi) asigură atât interfața instituțională cu beneficiarii de informații statistice, cât și valorificarea fondului de date disponibil la nivelul instituției, concretizată în principal în publicații statistice pe diferite domenii ale sistemului informațional statistic.

Compartimentul IT, infrastructură, statistici regionale și GIS asigură derularea în condiții corespunzătoare a fluxurilor infrastructurale care stau la baza producției statistice, condițiile tehnico-funcționale ale procesării datelor, întreținerea și exploatarea bazelor de date existente folosind instrumente specifice, gestionarea statisticilor regionale. În structura sa, compartimentul are 6 posturi repartizate astfel: prelucrarea automată a datelor – 2 posturi; infrastructură statistică – 2 posturi; statistici regionale și GIS – 2 posturi.

Compartimentul de anchete statistice în gospodăriile populației, încadrat cu 2 posturi, organizează și coordonează acțiunile ce au ca finalitate obținerea indicatorilor statistici specifici gospodăriilor populației, indicatori ce au ca sursă primară următoarele cercetări statistice: ancheta bugetelor de familie (ABF), ancheta privind forța de muncă în gospodării (AMIGO) și ancheta privind cererea turistică a rezidenților (ACTR). Aceștia li se mai adaugă module privind cercetarea expresă a anumitor aspecte de statistici sociale, în special solicitate de EUROSTAT.

Compartimentul Recensământul general agricol a funcționat pe parcursul anului cu 5 posturi contractuale.

Compartimentul Recensământul populației și locuințelor 2021, încadrat cu 9 posturi, asigură organizarea și desfășurarea recensământului populației și locuințelor, cercetare statistică de importanță europeană națională dar și locală, care va asigura informații statistice oficiale despre populație și structurile demografice și fondul de locuințe și caracteristicile lor.

La 31 decembrie 2021, statul de funcții pentru activitatea de bază a Direcției Regionale de Statistică Bistrița-Năsăud era încadrat cu 28 de posturi din care 27 de funcționari publici și un post încadrat cu personal contractual. Numărul total al posturilor ocupate era la 31 decembrie de 36. Din totalul personalului încadrat, 35 aveau studii superioare. Alte caracteristici structurale importante ale personalului existent sunt redate în tabelul următor:

Grupe de vârstă (ani)	Efectivul de salariați	<i>din care, după:</i>			
		Studii		Sex	
		Superioare	Medii	Masculin	Feminin
Sub 30	1	1	-	1	-
30 – 34	6	6	-	3	3
35 – 39	2	2	-	1	1
40 – 44	5	5	-	3	2
45 – 49	8	8	-	2	6
50 și peste	14	13	1	4	10
Total personal	36	35	1	14	22

Vârsta medie a salariaților DRS Bistrița-Năsăud era de 45,8 ani la sfârșitul anului 2021.

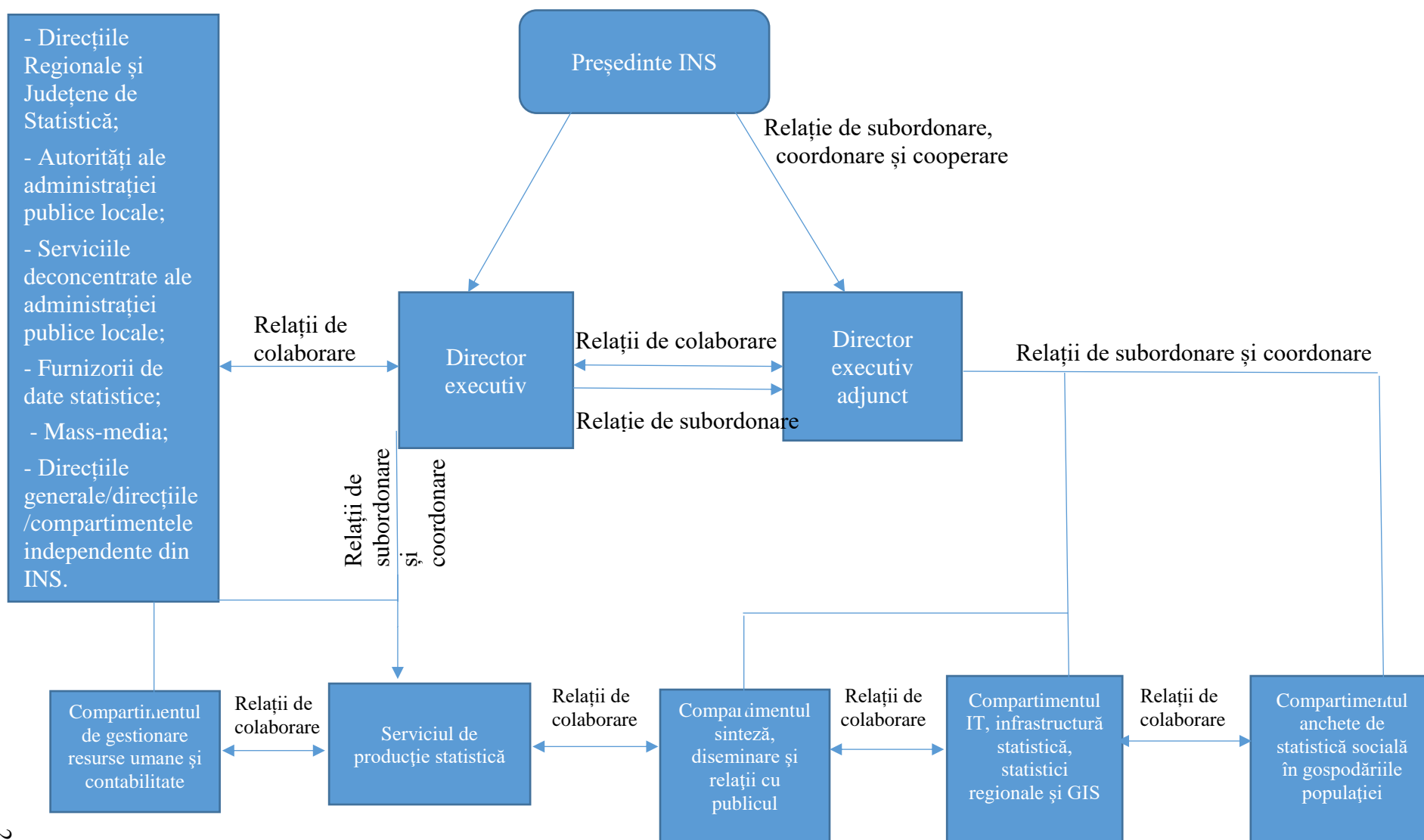
Formarea profesională continuă este un proces important pentru creșterea performanței în muncă a salariaților, dar, în anul 2021, în contextul situației epidemiologice generate de virusul SARS-COV-2, deși au fost solicitate cursuri și instruirii interne pentru toți funcționarii publici din cadrul instituției, doar 5 funcționari publici au absolvit diferite cursuri de formare profesională în domeniile: securitatea și sănătatea muncii, prevenirea și stingerea incendiilor, financiar-contabil, etică, integritate și regimul incompatibilităților, responsabil de mediu.

Pe lângă aceștia, în cadrul proiectului CONRENA, au participat 4 funcționari publici la cursul de instruire/formare privind modul de operare și utilizare a aplicației SICCA și 2 angajați contractuali din cadrul Recensământul populației și locuințelor 2021 la cursul de formare privind exploatarea aplicației WebGIS de realizare a bazei de date pentru sectorizarea și diseminarea rezultatelor recensământului populației și locuințelor.

Alături de aceștia au fost instruiți în sistem webex 3 funcționari publici și 2 angajați contractuali din cadrul Recensământului general agricol runda 2020 la cursul de instruire formatori pentru personalul de recensământ din teritoriu.

Situația excepțională cauzată de pandemia COVID-19 a condus la aplicarea variantei muncii la domiciliu, pe perioada ianuarie - mai 2021, în cazul posturilor unde acest lucru a fost posibil, respectiv pentru activitățile de colectare/analize/validare date. Astfel în perioada menționată au fost realizate circa 3760 ore-om muncă la domiciliu.

3.5. Diagrama de relații – DRS Bistrița-Năsăud/activitatea de bază



4. Relația cu comunitatea

4.1. Relația cu utilizatorii de date statistice

O preocupare prioritară vizând procesul de valorificare a fondului de date disponibil a fost aceea de a satisface solicitările punctuale de informație statistică ale tuturor categoriilor de solicitanți. Din informațiile centralizate, rezultă că numărul solicitărilor de date statistice adresate instituției a fost de 131 în anul 2021. Analiza evoluției în timp a solicitărilor de informație statistică pune în evidență o tendință de consolidare a nivelului redus al acestora, determinată în principal de utilizarea surselor alternative de informare, sursa cea mai folosită fiind baza de date TEMPO, la care accesul utilizatorilor este gratuit.

Distribuția solicitanților de informații statistice în raport cu categoria acestora este următoarea:

	Număr	%
Total solicitări	131	100,0
- Administrația publică locală	55	42,0
- Instituții deconcentrate	27	20,5
- Agenți economici	15	11,5
- Opinia publică (persoane fizice, inclusiv mass-media și ONG)	34	26,0

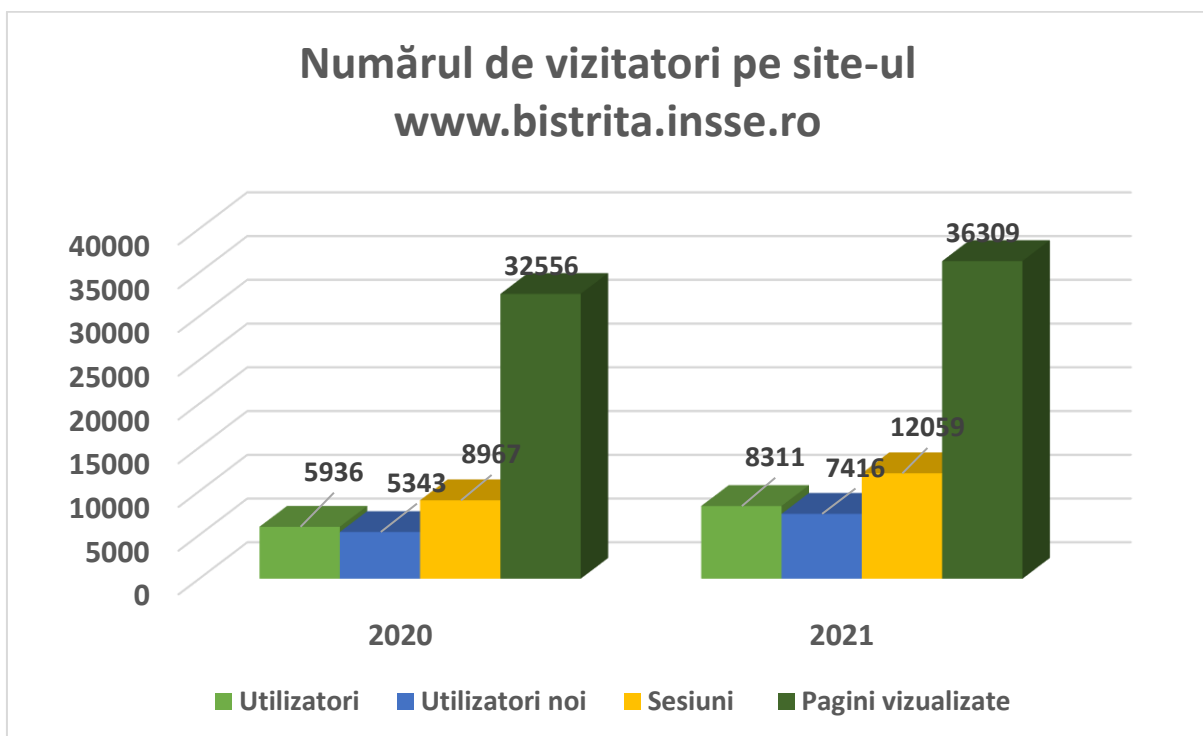
Domeniile statistice de interes din punctul de vedere al conținutului informațional au fost: demografia (30,5%), prețurile de consum (41,2%), alte tipuri de solicitări (12,2%), solicitări complexe (10,7%) și câștigurile salariale (3,1%).

Circa 64% dintre răspunsuri au fost transmise prin e-mail, răspunsurile transmise pe suport de hârtie reprezentând peste 18% iar telefonic aproximativ 15%.

Realitățile socio-economice puse în evidență de datele și informațiile statistice la nivelul județului au fost reflectate pe larg în presa locală scrisă, on-line și audio-vizuală (exemple – Anexa 2), impactul asupra opiniei publice fiind relativ mare.

Având în vedere preocuparea pentru actualizarea permanentă a site-ului Direcției Regionale de Statistică Bistrița-Năsăud, în cursul anului 2021 s-au înregistrat accesări ale paginilor acestuia de către 8311 utilizatori, cu 2375 mai multe decât anul precedent. Din totalul utilizatorilor site-ului în

2021, 7416 au fost utilizatori noi. Numărul paginilor vizualizate în 2021 a fost de 36309, în 12059 sesiuni de accesare, față de 32556 pagini în 2020 în 8967 sesiuni de accesare.



4.2. Raport de activitate în conformitate cu Legea nr. 544/2001



Nr. 142 din 05.01.2022

RAPORT DE EVALUARE a implementării Legii nr. 544/2001 în anul 2021

Subsemnatul Vereș Paul-Gabriel, responsabil de aplicarea Legii nr. 544/2001, cu modificările și completările ulterioare, în anul 2021, prezint actualul raport de evaluare internă finalizat în urma aplicării procedurilor de acces la informații de interes public, prin care apreciez că activitatea specifică a instituției a fost:

- | | |
|-------------------------------------|------------------|
| <input checked="" type="checkbox"/> | Foarte bună |
| <input type="checkbox"/> | Bună |
| <input type="checkbox"/> | Satisfăcătoare |
| <input type="checkbox"/> | Nesatisfăcătoare |

Îmi întemeiez aceste observații pe următoarele considerente și rezultate privind anul 2021:

I. Resurse și proces

1. Cum apreciați resursele umane disponibile pentru activitatea de furnizare a informațiilor de interes public ?

- | | |
|-------------------------------------|--------------|
| <input checked="" type="checkbox"/> | Suficiente |
| <input type="checkbox"/> | Insuficiente |

2. Apreciați că resursele materiale disponibile pentru activitatea de furnizarea informațiilor de interes public sunt:

- | | |
|-------------------------------------|--------------|
| <input checked="" type="checkbox"/> | Suficiente |
| <input type="checkbox"/> | Insuficiente |

3. Cum apreciați colaborarea cu direcțiile de specialitate din cadrul instituției dumneavoastră în furnizarea accesului la informații de interes public:

- | | |
|-------------------------------------|------------------|
| <input checked="" type="checkbox"/> | Foarte bună |
| <input type="checkbox"/> | Bună |
| <input type="checkbox"/> | Satisfăcătoare |
| <input type="checkbox"/> | Nesatisfăcătoare |

II. Rezultate

A. Informații publicate din oficiu

1. Instituția dumneavoastră a afișat informațiile/documentele comunicate din oficiu, conform art. 5 din Legea nr. 544/2001, cu modificările și completările ulterioare ?

- | | |
|-------------------------------------|--|
| <input checked="" type="checkbox"/> | Pe pagina de internet |
| <input checked="" type="checkbox"/> | La sediul instituției |
| <input checked="" type="checkbox"/> | În presă |
| <input type="checkbox"/> | În Monitorul Oficial al României |
| <input checked="" type="checkbox"/> | În altă modalitate: publicații proprii, comunicate de presă, e-mail. |

2. Apreciați că afișarea informațiilor a fost suficient de vizibilă pentru cei interesați ?

- | | |
|-------------------------------------|----|
| <input checked="" type="checkbox"/> | Da |
| <input type="checkbox"/> | Nu |

3. Care sunt soluțiile pentru creșterea vizibilității informațiilor publicate, pe care instituția dumneavoastră le-au aplicat ?

- Distribuirea informațiilor, atunci când a fost cazul, prin rețeaua intranet a instituției;
- Accesul la informații publice prin pagina de internet.

4. A publicat instituția dumneavoastră seturi de date suplimentare din oficiu, față de cele minimale prevăzute de lege ?

- | | |
|-------------------------------------|---|
| <input checked="" type="checkbox"/> | Da, acestea fiind: Buletinul statistic lunar, comunicate de presă privind sinteza principalilor indicatori economico-sociali la sfârșitul lunii, Breviar statistic pe anul 2019, Anuarul Statistic la județului Bistrița-Năsăud, Performanțe ale întreprinderilor din Regiunea Nord-Vest -2018". |
| <input type="checkbox"/> | Nu |

5. Sunt informațiile publicate într-un format deschis ?

- | | |
|-------------------------------------|----|
| <input checked="" type="checkbox"/> | Da |
| <input type="checkbox"/> | Nu |

6. Care sunt măsurile interne pe care intenționați să le aplicați pentru publicarea unui număr cât mai mare de seturi de date în format deschis ?

- Colaborarea cu structurile funcționale ale Direcției Regionale de Statistică Bistrița-Năsăud în vederea publicării și actualizării permanente a informațiilor de interes public, conform legii 544/2001 cu modificările și completările ulterioare.

B. Informații furnizate la cerere:

1. Numărul total de solicitări de informații de interes public	În funcție de solicitant		După modalitatea de adresare		
	de la persoane fizice	de la persoane juridice	pe suport de hârtie	pe suport electronic	verbal
84	12	72	5	79	0

Departajare pe domenii de interes	
a) Utilizarea banilor publici (contracte, investiții, cheltuieli etc.)	0
b) Modul de îndeplinire a atribuțiilor instituției publice	0
c) Acte normative, reglementări	0
d) Activitatea liderilor instituției	0
e) Informații privind modul de aplicare a Legii nr. 544/2001, cu modificările și completările ulterioare	0
f) Altele, cu menționarea acestora: Date statistice din domeniul economico-social disponibile spre diseminare.	84

2. Număr total de solicitări soluționate favorabil	Termen de răspuns				Modul de comunicare			Departajate pe domenii de interes					
	Redirecționate către alte instituții în 5 zile	Soluționate favorabil în termen de 10 zile	Soluționate favorabil în termen de 30 zile	Solicitări pentru care termenul de răspuns a fost depășit	Comunicare electronică	Comunicare în format de hârtie	Comunicare verbală	Utilizarea banilor pu-blici (contracte, investiții, cheltuieli etc.)	Modul de îndeplinire a atribuțiilor instituției publice	Acte normative, reglementări	Activitatea liderilor instituției	Informații privind modul de aplicare a Legii nr. 544/2001, cu modificările și completările ulterioare	Altele (se precizează care)
84	0	84	0	0	79	5	0	0	0	0	0	0	84

3. Menționați principalele cauze pentru care anumite răspunsuri nu au fost transmise în termenul legal:

- Nu a fost cazul.

4. Ce măsuri au fost luate pentru ca această problemă să fie rezolvată ?
- Nu a fost cazul.

5. Număr total de solicitări respinse	Motivul respingerii			Departajate pe domenii de interes					
	Exceptate conform legii	Informații inexistente	Alte motive (cu precizarea acestora)	Utilizarea banilor publici (contracte, investiții, cheltuieli, etc)	Modul de îndeplinire a atribuțiilor instituției publice	Acte normative, reglementări	Activitatea liderilor instituției	Inf. privind modul de aplicare a Legii 544/2001, cu modificările și completările ulterioare	Altele (se precizează care)
-	-	-	-	-	-	-	-	-	-

- 5.1 Informațiile solicitate nefurnizate pentru motivul exceptării acestora conform legii: (enumerarea numelor documentelor/informațiilor solicitate):

- Nu a fost cazul.

6. Reclamații administrative și plângeri în instanță

6.1. Numărul de reclamații administrative la adresa instituției publice în baza Legii 544/2001, cu modificările și completările ulterioare				6.2. Numărul de plângeri în instanță la adresa instituției publice în baza Legii 544/2001, cu modificările și completările ulterioare			
Soluționate favorabil	Respinse	În curs de soluționare	Total	Soluționate favorabil	Respinse	În curs de soluționare	Total
-	-	-	-	-	-	-	-

- Nu au fost înregistrate reclamații administrative.

7. Managementul procesului de comunicare a informațiilor de interes public

7.1 . Costuri			
Costuri totale de funcționare ale compartimentului	Sume încasate din serviciul de copiere	Constravaloarea serviciului de copiere (lei/pagină)	Care este documentul care stă la baza atabilirii contravalorii serviciului de copiere?
-	-	-	-

7.2. Creșterea eficienței accesului la informații de interes public

- a) Instituția dumneavoastră deține un punct de informare/bibliotecă virtuală în care sunt publicate seturi de date de interes public ?

<input checked="" type="checkbox"/>	Da
<input type="checkbox"/>	Nu

b) Enumerați punctele pe care le considerați necesar a fi îmbunătățite la nivelul instituției dumneavoastră pentru creșterea eficienței procesului de asigurare a accesului la informații de interes public:

Actualizarea permanentă a site-ului în vederea asigurării de informații on-line către utilizatori.

c) Enumerați măsurile luate pentru îmbunătățirea procesului de asigurare a accesului la informații de interes public:

Decizia nr.8 din 20.04.2018 privind desemnarea purtătorului de cuvânt și a responsabilului privind transparența decizională în cadrul Direcției Regionale de Statistică Bistrița-Năsăud

Director executiv,

Luca Mircea Chira



Consilier superior,
Vereș Paul-Gabriel

Anexa 1 – Numărul unităților din eșantioanele de cercetare statistică și resursele de timp de lucru în anul 2021

Denumire lucrare/cercetare statistică	Nr. unități din eșantioanele de cercetare statistică	Nr. om-ore total consumat de personalul propriu (col. 6+7+9)	din care:				Total ore ale anchetatorilor statistici
			Etapa de pregătire și culegere a datelor primare	Editarea datelor (verificare, rezolvare non-răspunsuri, procesare)	din care:	Alte activități	
					timpul consumat cu rezolvarea non-răspunsurilor		
2	3	5	6	7	8	9	12
TOTAL BISTRIȚA-NĂSĂUD	204164	61928	38453	12569	980	10906	17886
A. CERCETĂRI STATISTICE ANUALE	10847	11135	8047	2786	178	302	5360
B. CERCETĂRI STATISTICE INFRAANUALE	28940	14199	10908	2659	335	632	12086
C. LUCRĂRI ȘI CERCETĂRI STATISTICE FINANȚATE DIN FONDURI EXTERNE (inclusiv recensăminte)	164377	25248	16553	5224	467	3471	440
D. STANDARDIZARE, BAZE DE DATE		802	425	328		49	
E. ANALIZE, STUDII, PUBLICAȚII		2266	1200	976		90	
F. REZOLVARE CERINȚE DE DATE		1157	754	324		79	
G. ALTE SITUAȚII		7121	566	272		6283	

Anexa 2 – Exemple – extrase de presă

BEX
bistritaexpress.ro

Journalism Emergency Relief Fund
www.bistritaexpress.ro
Publicație selectată de Google
în cadrul programului
Journalism Emergency Fund
https://newsinitiative.withgoogle.com/journalism-emergency-relief-fund/

Google News Initiative 5300+ 12.165

HOME ȘTIREA ZILEI POLITICĂ LOCAL IN VIZOR BUSINESS BEX TV OPINII CONTACT

IN VIZOR

Cum a afectat pandemia rata deceselor în Bistrița-Năsăud

de SIMONA BOZBICI — 7 ianuarie 2021 Niciun comentariu



Un studiu realizat la finele anului trecut de Direcția Regională de Statistică Nord Vest pe datele comparative ale ratei mortalității în fiecare lună din 2020 comparativ cu 2019 indică o creștere semnificativă a deceselor în lunile în care Bistrița-Năsăud s-a confruntat cu o accelerare a numărului de îmbolnăviri de Covid 19.

Studiul care analizează evoluția deceselor doar pentru primele 10 luni ale anului 2020 comparativ cu cele din 2019 indică faptul că Bistrița-Năsăud a avut o rată a deceselor **cu 41%** mai mare în octombrie 2020 față de octombrie 2019, în condițiile în care la nivelul regiunii de Nord-Vest creșterea e cu 10 procente mai mică, de 3,1% de procente, în timp ce la nivelul întregii țări creșterea a fost de 30,8%. A fost exact cu o lună înainte ca Bistrița, care a ajuns la 9,1 la mia de locuitori-incidentă în noiembrie 2020 să intre în carantină. Deocamdată nu există cifre comparative pentru luna noiembrie, respectiv decembrie 2020.

În schimb în septembrie 2020 rata mortalității era mai crescută cu aproape 30 % față de septembrie 2019, aceasta în condițiile în care rata deceselor era la nivelul țării cu 15,4 % mai mare și cu 21,4% la nivelul regiunii de Nord Vest în septembrie 2020 față de septembrie 2019. Doar în august rata comparativă a mortalității a fost cu puțin mai mare față de august 2019, de 1,7% în județ însă în Iulie raportul a fost de 15 % față de aceeași lună din 2019 în condițiile în care la nivel regional raportul era de de 2,3 % respectiv 8% la nivel național.

PRIMĂRIA MUNICIPIULUI BISTRITĂ

**GHID PENTRU PLATA ONLINE
A TAXELOR, IMPOZITELOR LOCALE
ȘI AMENZILOR**

Play

EMISIUNI BEX TV

Forta Dreptei are de cateva zile acte in regula. Sena Ovidiu Florean, unul dintre fondatori, despre înregistrarea partidului la Tribunalul București

Gala Uniter si Centenarul Tudor Jarda – principale manifestari culturale ale Bistriței in 2022

Petitie impotriva cresterii tarifelor la apa. Inițiator petiției, consilierul local Nicolae Pavelean invitat la TV



Descoperă-te, române, din somnul cel de moarte,
În care te-adânciră barbarii de tirani! - A. Muresanu

Căutare

ADMINISTRAȚIE

Instruirea personalului implicat în Recensământul General Agricol, la final. Ing. Nuțu Tabără: Mulțumim colegilor de la Statistică și din Direcția Agricolă

Vin, 04/23/2021 - 08:52



Joi, s-a încheiat seria întâlnirilor de instruire pentru personalul selectat care participă la Recensământul General Agricol, care va avea loc în perioada 10 mai – 31 iulie 2021.

„Mulțumesc colegilor din Direcția pentru Agricultură Bistrița-Năsăud și celor de la Direcția Regională de Statistică Bistrița-Năsăud pentru implicare și determinare”, a transmis directorul executiv Ioan Nuțu Tabără.

În perioada 10 mai -31 iulie 2021 este organizat Recensământul General Agricol de către Institutul Național de Statistică, Ministerul Agriculturii și Dezvoltării Rurale și Ministerul Afacerilor Interne

împreună cu structurile teritoriale din subordinea acestora, sub coordonarea și controlul Comisiei



ULTIMELE ȘTIRI

- Mar, 08:22 **Schiorii Florin Iftimie și Ștefan Hingan, pe podium la Campionatele Naționale**
- Mar, 07:41 **Autoturism răsturnat la Bistrița Bârgăului! Trei persoane transportate la spital**
- Mar, 07:37 **Deputatul Bogdan Ivan: S-a scris istorie pentru achizițiile publice din România! Ce criterii au punctaj suplimentar la o licitație**
- Mar, 07:26 **La mulți ani, DORU CRIȘAN, primar al comunei Prundu Bârgăului!**
- Mar, 07:25 **La mulți ani, ROBERT SIGHIARTĂU, deputat!**
- Lun, 19:17 **Incendiu de vegetație, extins la pădurea de conifere de la ieșirea din Nușeni spre Enciu și Bidiu!**
- Lun, 18:16 **Pr. Crin-Triandafil Theodorescu: A căzut o dronă pe lângă mine. Un fapt de război, deja bagatelizat. O să fie bine!**
- Lun, 17:53 **Ioan Turc: Primăria Bistrița se implică în oferirea de servicii educaționale pentru copiii refugiaților ucraineni**
- Lun, 17:30 **Au început lucrările la noul corp al Spitalului Județean de Urgență Bistrița! În prima fază, sunt demolate și relocate clădiri administrative**
- Lun, 15:38 **Biserica din Sângeorz Băi, alături de familia Victoriei Clipotă a cărei casă a fost mistuită de un incendiu**

[Prima pagină](#) » [Recomandări](#) » [Productia si cifra de afaceri a agentilor economici din indu ...](#)



Producția și cifra de afaceri a agenților economici din industrie, în creștere


04 mai 2021 de [Cristiana Sabău](#) [Un comentariu](#)

Producția industrială a județului s-a situat în luna februarie a.c. cu 12,2% peste nivelul lunii corespunzătoare a anului precedent. Față de luna anterioară producția a crescut cu 8,4%. În primele două luni ale anului curent producția industrială a crescut cu 7,7% față de aceeași perioadă din anul precedent, arată Direcția Regională de Statistică Bistrița-Năsăud.

În luna februarie a anului 2021 s-au înregistrat creșteri față de luna corespunzătoare a anului trecut în următoarele activități:

- industria construcțiilor metalice și a produselor din metal, exclusiv mașini, utilaje și instalații (+39,4%),

[Prima pagină](#) » [Știri](#) » [Istoria Bistritei in date statistice, lansata la Palatul Cul ...](#)



Istoria Bistritei în date statistice, lansată la Palatul Culturii în prezența președintelui INS

25 noiembrie 2021 de Timp Online 2 comentarii

(FOTO) La Palatul Culturii a fost lansat volumul "Bistrițenii și Bistrița. Cuantificări statistico-demografice ale recensămintelor oficiale", scris de directorul Direcției Regionale de Statistică Bistrița-Năsăud, Mircea Chira. La eveniment au fost prezente oficialități locale, precum și conducerea Institutului Național de Statistică (INS).

"Carte propune o întâlnire cu bistrițenii și Bistrița pe parcursul devenirii lor, de la condiția de burg medieval la cea de oraș modern. Cifrele sunt veritabile tablouri ale unor realități. Aceste tablouri statistice sunt acompaniate de relatări din texte istorice sau literare. A fost dorința

Anexa 3 – Fotografii – Instruiri pentru Recensământul general agricol, aprilie 2021



Sediul GAL “Ținutul Haiducilor” Beclean - Figa



Sediul GAL „Țara Năsăudului” Feldru



**DIRECȚIA REGIONALĂ DE
STATISTICĂ**

Bistrița-Năsăud

Bistrița, Str. Al. Odobescu, nr. 6, cod 420043

Telefon: 0263233500; Fax: 0263233680

e-mail: tele@bistrita.insse.ro

web-site: www.bistrita.insse.ro