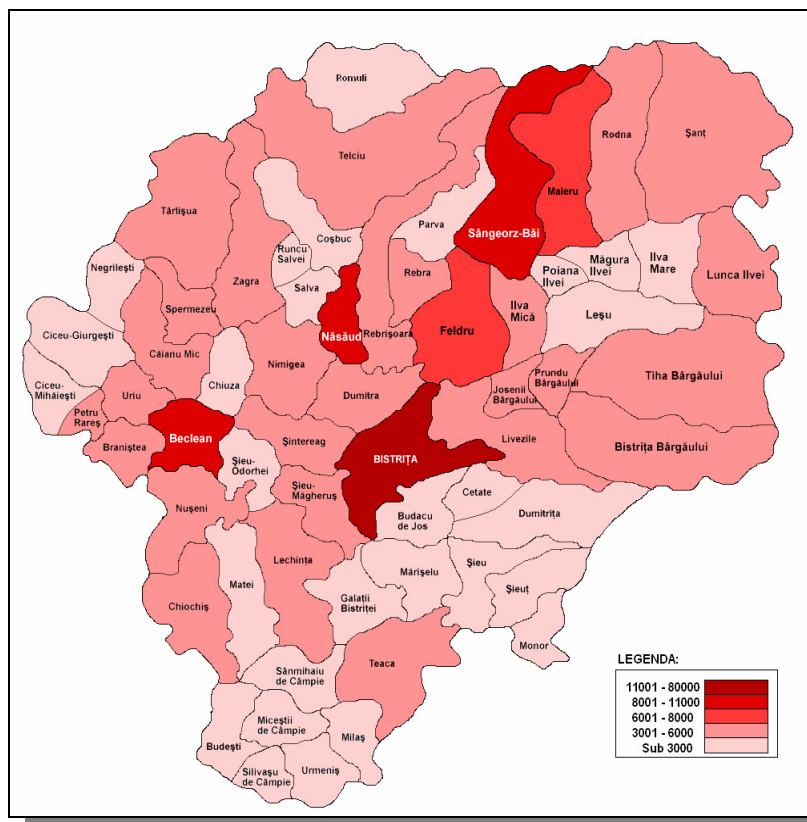




# RECENSĂMÂNTUL POPULAȚIEI ȘI AL LOCUINȚELOR 2011 ÎN JUDEȚUL BISTRIȚA-NĂSĂUD

## Vol. 2 - LOCALITĂȚI



**DIRECȚIA REGIONALĂ DE STATISTICĂ  
BISTRIȚA-NĂSĂUD**

**RECENSĂMÂNTUL POPULAȚIEI ȘI AL LOCUINȚELOR  
2011  
ÎN JUDEȚUL BISTRIȚA-NĂSĂUD**

**Vol. 2 - LOCALITĂȚI**

**- martie 2014 -**

**Coordonare:**

Mircea Chira

**Realizare:**

Diana Astalîș

Ion Buciură

Ana-Maria Vrîncean

Romulus Varian

Marius Spermezan

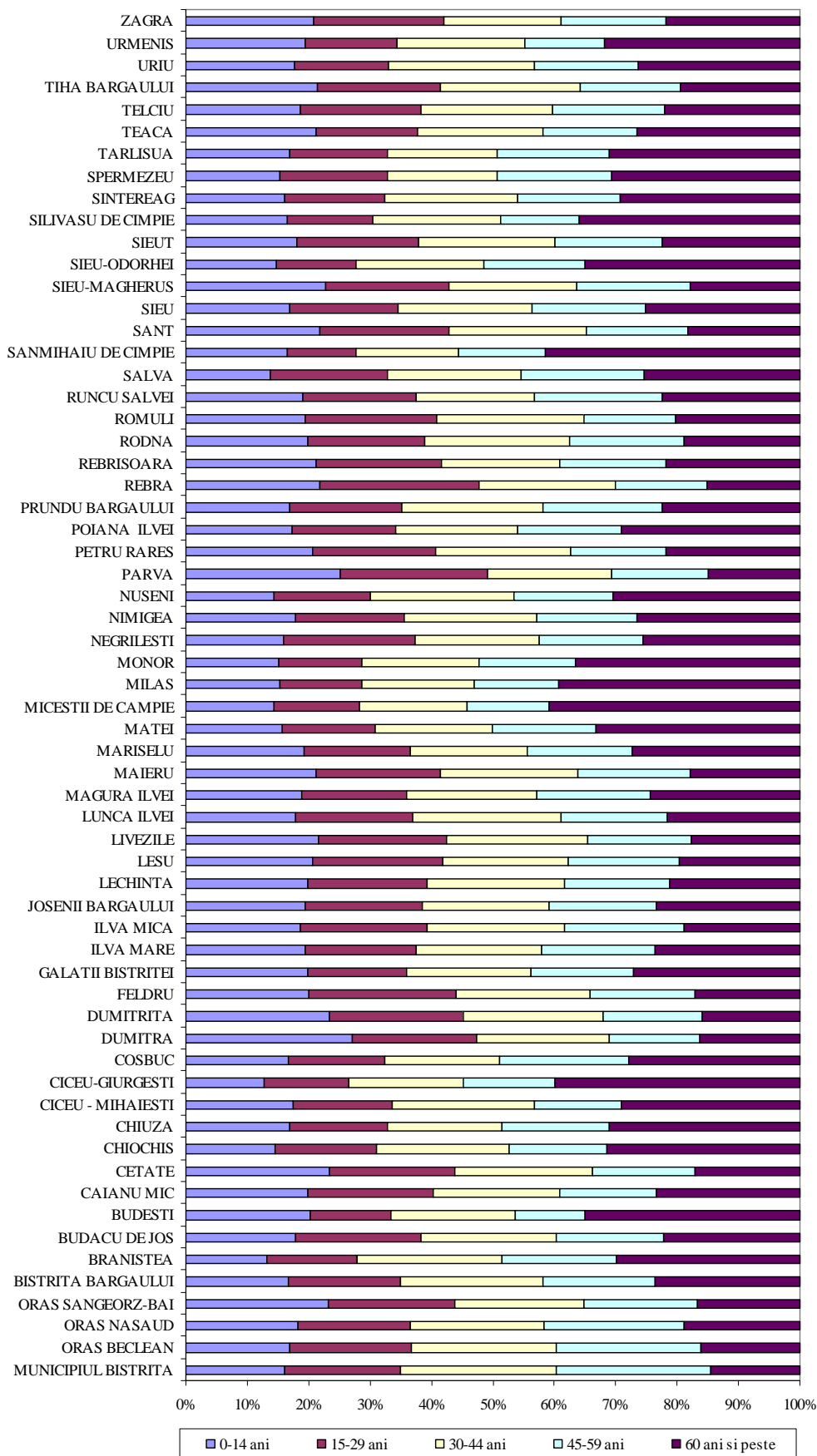
## SUMAR

1. Populația la recensămintele din anii 1948, 1956, 1966, 1977, 1992, 2002 și 2011 pe localități, conform structurii administrativ-teritoriale în vigoare la 1 ianuarie 2007 .....	4
2. Populația stabilă pe sexe și grupe de vârstă, pe localități.....	6
3. Populația stabilă pe sexe după stare civilă, pe localități .....	20
4. Populația feminină de 15 ani și peste, după starea civilă și numărul copiilor născuți-vii, pe localități .....	28
5. Populația stabilă de 10 ani și peste pe sexe, după nivelul de educație, pe localități ....	40
6. Populația stabilă după etnie, pe localități .....	46
7. Populația stabilă după limba maternă, pe localități.....	49
8. Populația stabilă după religie, pe localități.....	52
9. Populația stabilă după etnie și religie, pe localități .....	58
10. Populația activă și inactivă pe sexe și localități .....	78
11. Populația pe sexe după statutul activității curente și starea civilă, pe localități.....	92
12. Populația ocupată pe sexe, după statutul profesional, pe localități .....	102
13. Populația ocupată pe sexe, după sectorul în care lucrează, pe localități .....	108
14. Populația ocupată pe sexe, după localizarea geografică a locului de muncă, pe localități .....	114
15. Șomerii pe sexe, după durata șomajului, pe localități .....	120
16. Șomerii pe sexe, după grupa de vârstă, pe localități .....	126
17. Șomerii pe sexe, categorii și grupe de vârstă, pe localități .....	138
18. Persoane de 6 ani și peste care au dificultăți în desfășurarea zilnică a activității curente, pe sexe și localități .....	182
19. Persoane de 6 ani și peste care au dificultăți în desfășurarea zilnică a activității curente, după statutul activității curente, pe sexe și localități.....	184
20. Clădiri, locuințe, camere de locuit și suprafața camerelor de locuit, pe localități .....	190
21. Locuințe convenționale după dotarea cu bucătărie/chicinetă, pe localități .....	192
22. Locuințe convenționale după dotarea cu baie, pe localități .....	198
23. Locuințe convenționale după dotarea cu closet, pe localități.....	204
24. Locuințe convenționale după dotarea cu instalație de alimentare cu apă curentă, pe localități .....	210
25. Locuințe convenționale după dotarea cu instalație de alimentare cu apă caldă, pe localități .....	216
26. Locuințe convenționale după dotarea cu instalații de canalizare, electrice și de aer condiționat, pe localități .....	222
27. Locuințe convenționale după combustibilul folosit pentru gătit, pe localități .....	228
28. Locuințe convenționale după modul de încălzire, pe localități .....	234

**1. POPULAȚIA LA RECENSĂMINTELE DIN ANII 1948, 1956, 1966, 1977, 1992, 2002 SI 2011  
PE CATEGORII DE LOCALITĂȚI conform structurii administrativ-teritoriale in vigoare la 1 ianuarie 2007**

	POPULATIA LA RECENSAMINTELE DIN:						
	29 decembrie 1930	21 februarie 1956	15 martie 1966	5 ianuarie 1977	7 ianuarie 1992	18 martie 2002	20 octombrie 2011
A	1	2	3	4	5	6	7
<b>BISTRITA-NASAUD</b>	<b>222460</b>	<b>255789</b>	<b>269954</b>	<b>286628</b>	<b>326820</b>	<b>311657</b>	<b>286225</b>
<b>MUNICIPII SI ORASE</b>	<b>31837</b>	<b>35899</b>	<b>49890</b>	<b>68149</b>	<b>121772</b>	<b>112919</b>	<b>104970</b>
Bistrita	18379	22307	25519	44339	87710	81259	75076
Beclean	4858	5931	5874	6957	11606	10878	10628
Nasaud	4788	5725	6620	8610	12176	10582	9587
Sangeorz-Bai	3812	5167	6693	8243	10280	10200	9679
<b>COMUNE</b>	<b>190623</b>	<b>219890</b>	<b>220064</b>	<b>218479</b>	<b>205048</b>	<b>198738</b>	<b>181255</b>
Bistrita-Bargaului	3029	3786	4498	4502	4617	4396	3815
Branistea	3699	4114	4126	4026	3722	3397	3047
Budacu de Jos	2515	3015	2998	3035	2740	2888	2772
Budesti	2817	3269	3113	2884	2174	2089	1856
Caianu Mic	3336	4105	4243	4230	4345	4051	3357
Cetate	2485	2498	2480	2398	2432	2371	2330
Ciceu-Giurgesti	1535	2885	2743	2516	1959	1798	1505
Ciceu-Mihaiesti	2101	2118	1825	1680	1332	1353	1286
Chiochis	5393	6374	5665	4819	3807	3567	3086
Chiuza	2889	2945	2675	2561	2330	2228	1866
Cosbuc	1107	1641	1875	1896	2066	2011	1524
Dumitrita	2282	2330	2550	2512	2588	2808	2730
Dumitra	3360	3645	3784	4112	4142	4536	4282
Feldru	4741	6039	6759	7020	7856	7086	7669
Galatii Bistritei	3583	3413	3268	2857	2442	2490	2201
Ilva Mare	4192	2592	2808	2744	2581	2569	2274
Ilva Mica	2238	2818	3594	3723	3738	3485	3264
Josenii Bargaului	4133	3973	4062	4714	4922	5080	4541
Lechinta	6806	7064	6529	6156	5881	5987	5678
Lesu	1809	2458	2976	3085	3130	2995	2510
Livezile	3130	3551	3855	4278	4004	4305	4250
Lunca Ilvei	-	2713	3417	3607	3335	3287	3086
Maieru	3585	4451	5354	6212	7186	7382	7089
Matei	4317	4875	4552	4163	3224	2997	2563
Magura Ilvei	1618	2048	2448	2317	2405	2172	1821
Mariselu	3767	3629	3409	3096	2597	2568	2383
Micestii de Campie	2608	3100	2939	2383	1519	1281	1086
Milas	3085	3601	3267	2591	1725	1559	1286
Monor	2313	2550	2400	2298	1836	1608	1390
Nimigea	6462	6749	6505	6203	5522	5522	5075
Negrilesti	3110	3507	3395	3174	2818	2542	2447
Nuseni	5139	5228	4734	4023	3475	3264	3037
Parva	1331	1871	2431	2578	2775	2653	2371
Petru Rares	3515	3515	3495	3652	3584	3636	3351
Poiana Ilvei	980	1188	1227	1771	1634	1643	1407
Prundu Bargaului	4343	4469	6043	5727	6389	6385	5633
Rebra	1897	2295	2645	2721	2932	3047	3163
Rebrisoara	4129	4926	5370	5119	4987	4739	4269
Rodna	4858	4715	5015	5606	6373	6313	5777
Romuli	1589	2126	2290	2254	1962	1755	1672
Runcu Salvei	1302	1595	1773	1635	1665	1430	1228
Salva	2169	2562	2712	2872	3105	2972	2738
Silivasu de Campie	1684	2072	1955	1663	1287	1221	1011
Sanmihaiu de Campie	3617	3908	3508	2668	1770	1619	1459
Spermezeu	3936	4994	5211	4827	4424	3966	3123
Sant	2318	2426	2820	2962	3160	3330	3228
Sieu	3816	3776	3783	3602	3252	3158	2827
Sieu-Magherus	3395	3334	3506	3636	3507	3881	3756
Sieu-Odorhei	3084	3380	3424	3298	2710	2556	2262
Sieut	3117	3165	3279	3155	2895	2778	2652
Sintereag	4195	4563	4567	4460	3920	3861	3576
Teaca	7436	8669	8322	7546	6174	6022	5329
Telciu	5170	7173	8554	7723	7135	6372	5798
Tiha Bargaului	4308	4910	5480	5993	6245	6288	5722
Tarlisua	3938	5046	5981	5343	4489	3762	3113
Uriu	3463	3850	3839	3752	3540	3633	3208
Urmenis	3759	4607	4315	3597	2430	2280	1949
Zagra	4090	4450	4857	4504	4254	3767	3527

**STRUCTURA POPULĂRII STABILE A LOCALITĂȚILOR JUDEȚULUI BISTRITĂ-NĂȘĂUD  
PE GRUPE DE VÂRSTĂ - 2011**



## 2. POPULAȚIA STABILĂ PE SEXE ȘI GRUPE DE VÂRSTĂ, PE LOCALITĂȚI

JUDEȚUL/MUNICIPIU/ORASE/COMUNE SEXE	POPULAȚIA STABILĂ TOTAL	GRUPE DE VÂRSTĂ							
		Sub 5 ani	5 – 9 ani	10 – 14 ani	15 – 19 ani	20 – 24 ani	25 – 29 ani	30 – 34 ani	35 – 39 ani
A	1	2	3	4	5	6	7	8	9
<b>BISTRITA-NASAUD</b>									
Ambele sexe	286225	16641	17519	18203	17485	18374	18240	20617	21336
Masculin	141613	8468	8903	9211	8933	9755	9574	10596	10927
Feminin	144612	8173	8616	8992	8552	8619	8666	10021	10409
<b>A. MUNICIPII SI ORASE</b>									
Ambele sexe	104970	6146	5964	5756	5784	6827	7439	8338	8089
Masculin	51020	3099	2977	2851	2935	3622	3863	4161	4044
Feminin	53950	3047	2987	2905	2849	3205	3576	4177	4045
<b>MUNICIPIUL BISTRITA</b>									
Ambele sexe	75076	4248	3990	3844	3840	4830	5514	6239	5950
Masculin	36434	2114	1969	1884	1949	2552	2881	3133	2954
Feminin	38642	2134	2021	1960	1891	2278	2633	3106	2996
<b>ORAS BECLEAN</b>									
Ambele sexe	10628	555	641	603	637	736	740	773	778
Masculin	5203	270	323	294	354	404	370	379	400
Feminin	5425	285	318	309	283	332	370	394	378
<b>ORAS NASAUD</b>									
Ambele sexe	9587	580	561	607	570	608	581	679	663
Masculin	4562	307	286	312	254	320	306	314	333
Feminin	5025	273	275	295	316	288	275	365	330
<b>ORAS SANGEORZ-BAI</b>									
Ambele sexe	9679	763	772	702	737	653	604	647	698
Masculin	4821	408	399	361	378	346	306	335	357
Feminin	4858	355	373	341	359	307	298	312	341
<b>B. COMUNE</b>									
Ambele sexe	181255	10495	11555	12447	11701	11547	10801	12279	13247
Masculin	90593	5369	5926	6360	5998	6133	5711	6435	6883
Feminin	90662	5126	5629	6087	5703	5414	5090	5844	6364
<b>BISTRITA BARGAULUI</b>									
Ambele sexe	3815	188	202	245	235	243	223	233	308
Masculin	1855	95	94	110	115	145	113	125	146
Feminin	1960	93	108	135	120	98	110	108	162
<b>BRANISTEA</b>									
Ambele sexe	3047	123	130	147	149	147	157	198	225
Masculin	1509	65	74	80	80	76	81	111	120
Feminin	1538	58	56	67	69	71	76	87	105
<b>BUDACU DE JOS</b>									
Ambele sexe	2772	140	169	189	205	196	163	176	215
Masculin	1394	74	90	90	113	98	92	93	109
Feminin	1378	66	79	99	92	98	71	83	106

GRUPA DE VARSTA										JUDETUL/MUNICIPIU/ORASE/COMUNE SEXE
40 - 44 ani	45 - 49 ani	50 - 54 ani	55 - 59 ani	60 - 64 ani	65 - 69 ani	70 - 74 ani	75-79 ani	80-84 ani	85 ani si peste	
10	11	12	13	14	15	16	17	18	19	A
<b>BISTRITA-NASAUD</b>										
22498	17444	19281	19435	16638	12602	11434	9325	5897	3256	Ambele sexe
11459	8847	9583	9457	7884	5829	4857	3830	2267	1233	Masculin
11039	8597	9698	9978	8754	6773	6577	5495	3630	2023	Feminin
<b>A. MUNICIPII SI ORASE</b>										
9231	7723	8956	8606	5977	3441	2709	1996	1262	726	Ambele sexe
4278	3589	4212	4258	2919	1597	1129	791	456	239	Masculin
4953	4134	4744	4348	3058	1844	1580	1205	806	487	Feminin
<b>MUNICIPIUL BISTRITA</b>										
6852	5695	6683	6420	4334	2350	1788	1250	776	473	Ambele sexe
3137	2630	3125	3211	2151	1103	725	500	275	141	Masculin
3715	3065	3558	3209	2183	1247	1063	750	501	332	Feminin
<b>ORAS BECLEAN</b>										
941	821	874	807	530	403	293	240	163	93	Ambele sexe
443	391	428	401	256	186	119	94	60	31	Masculin
498	430	446	406	274	217	174	146	103	62	Feminin
<b>ORAS NASAUD</b>										
746	603	782	802	611	361	299	264	183	87	Ambele sexe
360	275	335	384	282	155	134	103	65	37	Masculin
386	328	447	418	329	206	165	161	118	50	Feminin
<b>ORAS SANGEORZ-BAI</b>										
692	604	617	577	502	327	329	242	140	73	Ambele sexe
338	293	324	262	230	153	151	94	56	30	Masculin
354	311	293	315	272	174	178	148	84	43	Feminin
<b>B. COMUNE</b>										
13267	9721	10325	10829	10661	9161	8725	7329	4635	2530	Ambele sexe
7181	5258	5371	5199	4965	4232	3728	3039	1811	994	Masculin
6086	4463	4954	5630	5696	4929	4997	4290	2824	1536	Feminin
<b>BISTRITA BARGAULUI</b>										
341	226	239	234	213	210	185	157	91	42	Ambele sexe
172	119	123	108	103	92	78	68	30	19	Masculin
169	107	116	126	110	118	107	89	61	23	Feminin
<b>BRANISTEA</b>										
292	173	186	213	227	197	163	162	90	68	Ambele sexe
157	103	92	103	92	81	65	66	39	24	Masculin
135	70	94	110	135	116	98	96	51	44	Feminin
<b>BUDACU DE JOS</b>										
219	147	162	174	170	151	129	86	55	26	Ambele sexe
112	87	81	79	86	64	58	37	18	13	Masculin
107	60	81	95	84	87	71	49	37	13	Feminin



JUDETUL/MUNICIPIU/ORASE/COMUNE SEXE	POPULATIA STABILA TOTAL	GRUPA DE VARSTA							
		Sub 5 ani	5 - 9 ani	10 - 14 ani	15 - 19 ani	20 - 24 ani	25 - 29 ani	30 - 34 ani	35 - 39 ani
A	1	2	3	4	5	6	7	8	9
<b>BUDESTI</b>									
Ambele sexe	1856	102	140	132	87	92	68	116	158
Masculin	900	62	66	67	46	49	30	53	86
Feminin	956	40	74	65	41	43	38	63	72
<b>CAIANU MIC</b>									
Ambele sexe	3357	212	195	261	271	217	193	223	233
Masculin	1668	105	95	131	139	119	114	115	117
Feminin	1689	107	100	130	132	98	79	108	116
<b>CETATE</b>									
Ambele sexe	2330	175	182	186	145	178	157	190	170
Masculin	1181	93	96	96	75	88	83	106	82
Feminin	1149	82	86	90	70	90	74	84	88
<b>CHIOCHIS</b>									
Ambele sexe	3086	126	159	166	169	168	170	197	234
Masculin	1579	72	89	97	84	89	92	103	125
Feminin	1507	54	70	69	85	79	78	94	109
<b>CHIUZA</b>									
Ambele sexe	1866	84	103	127	126	98	74	113	116
Masculin	913	45	55	68	76	60	28	59	56
Feminin	953	39	48	59	50	38	46	54	60
<b>CICEU - MIHAIESTI</b>									
Ambele sexe	1286	67	72	87	81	68	57	74	110
Masculin	630	30	40	48	42	39	22	43	48
Feminin	656	37	32	39	39	29	35	31	62
<b>CICEU-GIURGESTI</b>									
Ambele sexe	1505	58	54	81	62	79	64	87	95
Masculin	731	28	28	46	31	39	37	40	48
Feminin	774	30	26	35	31	40	27	47	47
<b>COSBUC</b>									
Ambele sexe	1524	67	82	106	92	79	67	89	105
Masculin	740	26	42	47	46	45	34	40	62
Feminin	784	41	40	59	46	34	33	49	43
<b>DUMITRA</b>									
Ambele sexe	4282	380	399	384	357	274	236	325	311
Masculin	2130	200	212	190	180	137	111	170	162
Feminin	2152	180	187	194	177	137	125	155	149
<b>DUMITRITA</b>									
Ambele sexe	2730	188	202	247	222	226	151	195	208
Masculin	1378	85	101	124	117	120	86	101	107
Feminin	1352	103	101	123	105	106	65	94	101

GRUPA DE VARSTA										JUDETUL/MUNICIPIU/ORASE/COMUNE SEXE
40 - 44 ani	45 - 49 ani	50 - 54 ani	55 - 59 ani	60 - 64 ani	65 - 69 ani	70 - 74 ani	75-79 ani	80-84 ani	85 ani si peste	
10	11	12	13	14	15	16	17	18	19	A
<b>BUDESTI</b>										
101	60	61	89	128	137	146	123	77	39	Ambele sexe
67	38	35	40	50	57	65	39	35	15	Masculin
34	22	26	49	78	80	81	84	42	24	Feminin
<b>CAIANU MIC</b>										
240	169	171	185	216	159	187	118	71	36	Ambele sexe
129	88	103	91	94	71	84	44	21	8	Masculin
111	81	68	94	122	88	103	74	50	28	Feminin
<b>CETATE</b>										
158	109	128	156	132	96	82	51	22	13	Ambele sexe
79	64	64	72	70	47	35	17	8	6	Masculin
79	45	64	84	62	49	47	34	14	7	Feminin
<b>CHIOCHIS</b>										
236	146	148	194	207	198	217	171	124	56	Ambele sexe
148	92	86	101	77	90	104	61	43	26	Masculin
88	54	62	93	130	108	113	110	81	30	Feminin
<b>CHIUZA</b>										
121	100	111	113	124	103	103	122	88	40	Ambele sexe
61	57	58	45	53	43	43	51	36	19	Masculin
60	43	53	68	71	60	60	71	52	21	Feminin
<b>CICEU – MIHAESTI</b>										
114	60	56	67	77	72	91	66	41	26	Ambele sexe
70	38	33	25	31	24	42	31	16	8	Masculin
44	22	23	42	46	48	49	35	25	18	Feminin
<b>CICEU-GIURGESTI</b>										
99	56	70	99	125	131	126	117	71	31	Ambele sexe
66	33	35	41	55	58	51	50	28	17	Masculin
33	23	35	58	70	73	75	67	43	14	Feminin
<b>COSBUC</b>										
91	68	130	122	130	107	81	50	40	18	Ambele sexe
46	36	56	48	72	46	39	25	21	9	Masculin
45	32	74	74	58	61	42	25	19	9	Feminin
<b>DUMITRA</b>										
286	201	214	215	188	163	148	115	59	27	Ambele sexe
144	112	113	106	91	76	56	42	22	6	Masculin
142	89	101	109	97	87	92	73	37	21	Feminin
<b>DUMITRITA</b>										
215	157	151	132	122	96	82	72	48	16	Ambele sexe
112	82	91	70	53	39	35	30	19	6	Masculin
103	75	60	62	69	57	47	42	29	10	Feminin

JUDETUL/MUNICIPIU/ORASE/COMUNE SEXE	POPULATIA STABILA TOTAL	GRUPA DE VARSTA							
		Sub 5 ani	5 - 9 ani	10 - 14 ani	15 - 19 ani	20 - 24 ani	25 - 29 ani	30 - 34 ani	35 - 39 ani
A	1	2	3	4	5	6	7	8	9
<b>FELDRU</b>									
Ambele sexe	7669	494	497	548	571	593	674	585	544
Masculin	3955	264	267	292	280	321	349	317	291
Feminin	3714	230	230	256	291	272	325	268	253
<b>GALATII BISTRITELI</b>									
Ambele sexe	2201	131	153	153	129	116	109	129	162
Masculin	1068	62	90	78	64	66	54	57	85
Feminin	1133	69	63	75	65	50	55	72	77
<b>ILVA MARE</b>									
Ambele sexe	2274	130	131	183	127	159	125	155	146
Masculin	1127	68	63	97	56	90	65	77	74
Feminin	1147	62	68	86	71	69	60	78	72
<b>ILVA MICA</b>									
Ambele sexe	3264	205	204	199	219	229	225	241	264
Masculin	1651	111	103	100	105	119	124	136	136
Feminin	1613	94	101	99	114	110	101	105	128
<b>JOSENI BARGAULUI</b>									
Ambele sexe	4541	310	282	290	275	316	272	297	319
Masculin	2284	166	135	136	146	177	153	158	167
Feminin	2257	144	147	154	129	139	119	139	152
<b>LECHINTA</b>									
Ambele sexe	5678	354	395	382	356	398	351	393	441
Masculin	2837	175	210	208	181	218	166	197	222
Feminin	2841	179	185	174	175	180	185	196	219
<b>LESU</b>									
Ambele sexe	2510	149	177	192	188	182	160	169	178
Masculin	1339	82	91	109	97	92	90	101	91
Feminin	1171	67	86	83	91	90	70	68	87
<b>LIVEZILE</b>									
Ambele sexe	4250	284	331	303	273	297	316	320	338
Masculin	2156	146	164	164	142	154	157	185	186
Feminin	2094	138	167	139	131	143	159	135	152
<b>LUNCA ILVEI</b>									
Ambele sexe	3086	144	195	214	221	188	178	208	273
Masculin	1551	69	99	113	124	101	91	106	131
Feminin	1535	75	96	101	97	87	87	102	142
<b>MAGURA ILVEI</b>									
Ambele sexe	1821	102	107	133	100	111	102	125	131
Masculin	902	47	47	71	50	66	46	72	63
Feminin	919	55	60	62	50	45	56	53	68

GRUPA DE VARSTA										JUDETUL/MUNICIPIU/ORASE/COMUNE SEXE
40 - 44 ani	45 - 49 ani	50 - 54 ani	55 - 59 ani	60 - 64 ani	65 - 69 ani	70 - 74 ani	75-79 ani	80-84 ani	85 ani si peste	
10	11	12	13	14	15	16	17	18	19	A
<b>FELDRU</b>										
536	452	464	393	326	248	257	246	147	94	Ambele sexe
279	224	255	208	162	124	110	106	61	45	Masculin
257	228	209	185	164	124	147	140	86	49	Feminin
<b>GALATI BISTRITEI</b>										
156	92	130	145	153	126	110	96	74	37	Ambele sexe
83	54	69	65	70	57	47	34	20	13	Masculin
73	38	61	80	83	69	63	62	54	24	Feminin
<b>ILVA MARE</b>										
163	126	157	134	143	100	108	104	53	30	Ambele sexe
84	57	82	77	62	50	43	51	21	10	Masculin
79	69	75	57	81	50	65	53	32	20	Feminin
<b>ILVA MICA</b>										
225	202	235	198	180	123	143	87	59	26	Ambele sexe
115	99	120	104	91	60	60	39	21	8	Masculin
110	103	115	94	89	63	83	48	38	18	Feminin
<b>JOSENI BARGAULUI</b>										
320	238	265	299	274	219	212	172	105	76	Ambele sexe
170	119	147	134	133	112	91	69	41	30	Masculin
150	119	118	165	141	107	121	103	64	46	Feminin
<b>LECHINTA</b>										
429	332	304	343	341	263	214	206	112	64	Ambele sexe
231	190	159	151	164	130	97	79	38	21	Masculin
198	142	145	192	177	133	117	127	74	43	Feminin
<b>LESU</b>										
170	140	164	147	127	103	88	91	55	30	Ambele sexe
86	84	96	73	57	49	52	38	34	17	Masculin
84	56	68	74	70	54	36	53	21	13	Feminin
<b>LIVEZILE</b>										
319	206	263	250	216	168	130	108	89	39	Ambele sexe
173	108	131	127	102	70	53	46	35	13	Masculin
146	98	132	123	114	98	77	62	54	26	Feminin
<b>LUNCA ILVEI</b>										
267	167	184	181	190	163	123	99	60	31	Ambele sexe
151	88	93	88	84	84	57	45	18	9	Masculin
116	79	91	93	106	79	66	54	42	22	Feminin
<b>MAGURA ILVEI</b>										
129	95	111	131	120	105	85	69	40	25	Ambele sexe
72	56	49	63	55	46	38	35	17	9	Masculin
57	39	62	68	65	59	47	34	23	16	Feminin

JUDETUL/MUNICIPIU/ORASE/COMUNE SEXE	POPULATIA STABILA TOTAL	GRUPA DE VARSTA							
		Sub 5 ani	5 - 9 ani	10 - 14 ani	15 - 19 ani	20 - 24 ani	25 - 29 ani	30 - 34 ani	35 - 39 ani
A	1	2	3	4	5	6	7	8	9
<b>MAIERU</b>									
Ambele sexe	7089	532	496	477	468	482	481	492	549
Masculin	3525	270	236	244	225	234	250	257	281
Feminin	3564	262	260	233	243	248	231	235	268
<b>MARISELU</b>									
Ambele sexe	2383	152	146	161	145	146	121	144	151
Masculin	1161	53	84	80	67	86	67	69	80
Feminin	1222	99	62	81	78	60	54	75	71
<b>MATEI</b>									
Ambele sexe	2563	115	130	159	137	131	119	160	168
Masculin	1260	59	76	81	69	78	64	89	88
Feminin	1303	56	54	78	68	53	55	71	80
<b>MICESTII DE CAMPIE</b>									
Ambele sexe	1086	52	53	51	57	42	52	52	65
Masculin	520	22	31	29	29	19	34	25	33
Feminin	566	30	22	22	28	23	18	27	32
<b>MILAS</b>									
Ambele sexe	1286	37	85	74	61	62	49	57	91
Masculin	652	23	38	46	35	40	30	32	49
Feminin	634	14	47	28	26	22	19	25	42
<b>MONOR</b>									
Ambele sexe	1390	70	73	67	67	53	68	89	90
Masculin	651	33	33	32	32	23	30	56	45
Feminin	739	37	40	35	35	30	38	33	45
<b>NEGRILESTI</b>									
Ambele sexe	2447	112	123	156	156	199	167	174	160
Masculin	1248	51	63	74	84	108	86	105	87
Feminin	1199	61	60	82	72	91	81	69	73
<b>NIMIGEA</b>									
Ambele sexe	5075	273	294	336	304	307	289	324	388
Masculin	2490	144	147	188	162	161	158	172	191
Feminin	2585	129	147	148	142	146	131	152	197
<b>NUSENI</b>									
Ambele sexe	3037	116	145	172	158	186	135	204	247
Masculin	1516	57	71	91	85	100	71	107	135
Feminin	1521	59	74	81	73	86	64	97	112
<b>PARVA</b>									
Ambele sexe	2371	168	192	235	243	171	155	175	165
Masculin	1203	78	94	112	131	93	93	101	76
Feminin	1168	90	98	123	112	78	62	74	89

GRUPA DE VARSTA										JUDETUL/MUNICIPIU/ORASE/COMUNE SEXE
40 - 44 ani	45 - 49 ani	50 - 54 ani	55 - 59 ani	60 - 64 ani	65 - 69 ani	70 - 74 ani	75-79 ani	80-84 ani	85 ani si peste	
10	11	12	13	14	15	16	17	18	19	A
<b>MAIERU</b>										
551	462	457	372	336	295	261	199	113	66	Ambele sexe
276	243	257	177	170	131	109	97	41	27	Masculin
275	219	200	195	166	164	152	102	72	39	Feminin
<b>MARISELU</b>										
158	115	137	154	158	129	135	115	77	39	Ambele sexe
90	56	67	72	79	66	47	49	34	15	Masculin
68	59	70	82	79	63	88	66	43	24	Feminin
<b>MATEI</b>										
162	111	137	181	240	179	145	158	84	47	Ambele sexe
100	66	67	75	115	89	52	54	24	14	Masculin
62	45	70	106	125	90	93	104	60	33	Feminin
<b>MICESTII DE CAMPIE</b>										
74	36	43	66	82	80	120	89	51	21	Ambele sexe
45	25	24	25	36	35	48	30	22	8	Masculin
29	11	19	41	46	45	72	59	29	13	Feminin
<b>MILAS</b>										
89	41	58	77	88	102	104	103	68	40	Ambele sexe
55	25	29	38	37	42	47	43	26	17	Masculin
34	16	29	39	51	60	57	60	42	23	Feminin
<b>MONOR</b>										
86	60	63	96	113	112	95	100	57	31	Ambele sexe
54	33	29	32	51	44	42	44	24	14	Masculin
32	27	34	64	62	68	53	56	33	17	Feminin
<b>NEGRILESTI</b>										
161	136	150	130	129	122	142	118	73	39	Ambele sexe
81	73	80	72	60	55	58	56	37	18	Masculin
80	63	70	58	69	67	84	62	36	21	Feminin
<b>NIMIGEA</b>										
386	255	250	327	326	280	249	235	156	96	Ambele sexe
226	133	130	144	136	124	99	88	53	34	Masculin
160	122	120	183	190	156	150	147	103	62	Feminin
<b>NUSENI</b>										
262	144	155	191	216	199	176	179	94	58	Ambele sexe
157	80	97	87	91	91	70	72	36	18	Masculin
105	64	58	104	125	108	106	107	58	40	Feminin
<b>PARVA</b>										
138	135	127	113	106	67	59	56	46	20	Ambele sexe
74	79	60	61	46	29	30	16	19	11	Masculin
64	56	67	52	60	38	29	40	27	9	Feminin

JUDETUL/MUNICIPIU/ORASE/COMUNE SEXE	POPULATIA STABILA TOTAL	GRUPA DE VARSTA							
		Sub 5 ani	5 - 9 ani	10 - 14 ani	15 - 19 ani	20 - 24 ani	25 - 29 ani	30 - 34 ani	35 - 39 ani
A	1	2	3	4	5	6	7	8	9
<b>PETRU RARES</b>									
Ambele sexe	3351	219	251	221	185	249	238	229	226
Masculin	1670	119	135	116	93	125	128	111	121
Feminin	1681	100	116	105	92	124	110	118	105
<b>POIANA ILVEI</b>									
Ambele sexe	1407	61	80	102	105	63	71	72	102
Masculin	711	37	36	49	52	41	42	33	59
Feminin	696	24	44	53	53	22	29	39	43
<b>PRUNDU BARGAULUI</b>									
Ambele sexe	5633	253	323	376	349	342	338	376	395
Masculin	2761	110	181	193	174	173	173	205	191
Feminin	2872	143	142	183	175	169	165	171	204
<b>REBRA</b>									
Ambele sexe	3163	240	241	211	228	304	287	277	233
Masculin	1651	136	133	109	115	149	156	146	132
Feminin	1512	104	108	102	113	155	131	131	101
<b>REBRISOARA</b>									
Ambele sexe	4269	283	294	331	342	283	242	247	278
Masculin	2143	150	151	173	170	162	121	132	129
Feminin	2126	133	143	158	172	121	121	115	149
<b>RODNA</b>									
Ambele sexe	5777	334	390	417	375	375	359	421	472
Masculin	2925	183	194	221	204	193	204	218	259
Feminin	2852	151	196	196	171	182	155	203	213
<b>ROMULI</b>									
Ambele sexe	1672	89	117	120	120	112	124	146	122
Masculin	867	43	61	61	65	52	78	79	63
Feminin	805	46	56	59	55	60	46	67	59
<b>RUNCU SALVEI</b>									
Ambele sexe	1228	76	73	84	85	80	62	86	81
Masculin	620	36	34	33	46	42	33	39	51
Feminin	608	40	39	51	39	38	29	47	30
<b>SALVA</b>									
Ambele sexe	2738	119	124	134	156	191	175	204	190
Masculin	1357	64	56	73	83	105	77	121	86
Feminin	1381	55	68	61	73	86	98	83	104
<b>SANMIHAU DE CIMPIE</b>									
Ambele sexe	1459	76	81	84	70	51	43	50	110
Masculin	705	42	42	37	37	31	23	31	55
Feminin	754	34	39	47	33	20	20	19	55

GRUPA DE VARSTA										JUDETUL/MUNICIPIU/ORASE/COMUNE SEXE
40 - 44 ani	45 - 49 ani	50 - 54 ani	55 - 59 ani	60 - 64 ani	65 - 69 ani	70 - 74 ani	75-79 ani	80-84 ani	85 ani si peste	
10	11	12	13	14	15	16	17	18	19	A
<b>PETRU RARES</b>										
279	177	171	172	188	157	159	94	82	54	Ambele sexe
149	91	83	91	80	69	71	37	33	18	Masculin
130	86	88	81	108	88	88	57	49	36	Feminin
<b>POIANA ILVEI</b>										
105	81	74	81	89	89	88	71	51	22	Ambele sexe
53	49	39	36	42	39	39	30	21	14	Masculin
52	32	35	45	47	50	49	41	30	8	Feminin
<b>PRUNDU BARGAULUI</b>										
528	345	388	361	325	269	248	194	142	81	Ambele sexe
261	176	178	194	153	125	100	88	58	28	Masculin
267	169	210	167	172	144	148	106	84	53	Feminin
<b>REBRA</b>										
192	173	157	140	126	105	90	75	52	32	Ambele sexe
110	81	85	77	62	52	40	30	28	10	Masculin
82	92	72	63	64	53	50	45	24	22	Feminin
<b>REBRISOARA</b>										
297	252	241	246	215	195	176	176	104	67	Ambele sexe
157	120	125	121	99	95	83	74	44	37	Masculin
140	132	116	125	116	100	93	102	60	30	Feminin
<b>RODNA</b>										
466	340	361	380	305	262	224	144	100	52	Ambele sexe
233	182	181	184	148	115	102	54	36	14	Masculin
233	158	180	196	157	147	122	90	64	38	Feminin
<b>ROMULI</b>										
133	83	87	82	73	60	73	63	46	22	Ambele sexe
83	46	47	46	24	32	38	25	19	5	Masculin
50	37	40	36	49	28	35	38	27	17	Feminin
<b>RUNCU SALVEI</b>										
71	83	88	85	73	58	56	40	32	15	Ambele sexe
36	45	49	44	36	33	27	18	12	6	Masculin
35	38	39	41	37	25	29	22	20	9	Feminin
<b>SALVA</b>										
204	169	174	202	183	144	140	118	72	39	Ambele sexe
101	83	95	81	89	84	62	53	26	18	Masculin
103	86	79	121	94	60	78	65	46	21	Feminin
<b>SANMIHAU DE CIMPIE</b>										
83	64	70	73	105	121	118	133	85	42	Ambele sexe
45	41	41	36	42	52	42	59	32	17	Masculin
38	23	29	37	63	69	76	74	53	25	Feminin



JUDETUL/MUNICIPIU/ORASE/COMUNE SEXE	POPULATIA STABILA TOTAL	GRUPA DE VARSTA							
		Sub 5 ani	5 - 9 ani	10 - 14 ani	15 - 19 ani	20 - 24 ani	25 - 29 ani	30 - 34 ani	35 - 39 ani
A	1	2	3	4	5	6	7	8	9
<b>SANT</b>									
Ambele sexe	3228	216	229	258	219	225	237	244	237
Masculin	1616	108	127	141	106	96	134	122	130
Feminin	1612	108	102	117	113	129	103	122	107
<b>SIEU</b>									
Ambele sexe	2827	139	169	168	166	179	159	187	220
Masculin	1440	76	95	87	91	95	82	83	116
Feminin	1387	63	74	81	75	84	77	104	104
<b>SIEU-MAGHERUS</b>									
Ambele sexe	3756	262	294	299	272	263	221	229	240
Masculin	1837	128	151	129	136	134	116	112	121
Feminin	1919	134	143	170	136	129	105	117	119
<b>SIEU-ODORHEI</b>									
Ambele sexe	2262	91	129	114	115	89	87	156	157
Masculin	1102	45	59	62	51	49	44	84	92
Feminin	1160	46	70	52	64	40	43	72	65
<b>SIEUT</b>									
Ambele sexe	2652	146	164	169	160	203	166	208	184
Masculin	1336	80	88	77	86	98	89	112	113
Feminin	1316	66	76	92	74	105	77	96	71
<b>SILIVASU DE CIMPIE</b>									
Ambele sexe	1011	42	63	61	54	49	39	58	82
Masculin	473	21	30	21	28	22	26	25	45
Feminin	538	21	33	40	26	27	13	33	37
<b>SINTEREAG</b>									
Ambele sexe	3576	157	202	219	212	183	183	221	266
Masculin	1772	83	101	115	109	97	95	111	134
Feminin	1804	74	101	104	103	86	88	110	132
<b>SPERMEZEU</b>									
Ambele sexe	3123	137	159	183	187	195	166	177	212
Masculin	1574	62	76	84	102	115	91	108	109
Feminin	1549	75	83	99	85	80	75	69	103
<b>TARLISUA</b>									
Ambele sexe	3113	147	176	204	185	156	153	175	228
Masculin	1571	73	86	95	108	85	78	83	133
Feminin	1542	74	90	109	77	71	75	92	95
<b>TEACA</b>									
Ambele sexe	5329	367	384	375	299	298	290	333	390
Masculin	2626	192	199	191	151	149	150	171	203
Feminin	2703	175	185	184	148	149	140	162	187

GRUPA DE VARSTA										JUDETUL/MUNICIPIU/ORASE/COMUNE SEXE
40 - 44 ani	45 - 49 ani	50 - 54 ani	55 - 59 ani	60 - 64 ani	65 - 69 ani	70 - 74 ani	75-79 ani	80-84 ani	85 ani si peste	
10	11	12	13	14	15	16	17	18	19	A
<b>SANT</b>										
242	192	164	178	154	134	131	86	56	26	Ambele sexe
127	101	70	95	80	63	54	32	18	12	Masculin
115	91	94	83	74	71	77	54	38	14	Feminin
<b>SIEU</b>										
208	135	165	222	211	142	137	117	72	31	Ambele sexe
116	75	76	119	102	72	60	50	31	14	Masculin
92	60	89	103	109	70	77	67	41	17	Feminin
<b>SIEU-MAGHERUS</b>										
314	230	227	230	179	145	144	120	53	34	Ambele sexe
159	128	120	119	86	63	53	47	25	10	Masculin
155	102	107	111	93	82	91	73	28	24	Feminin
<b>SIEU-ODORHEI</b>										
160	120	118	136	181	140	172	145	100	52	Ambele sexe
92	70	55	65	72	63	74	69	36	20	Masculin
68	50	63	71	109	77	98	76	64	32	Feminin
<b>SIEUT</b>										
194	157	146	159	153	148	122	93	57	23	Ambele sexe
93	85	81	66	70	82	48	44	19	5	Masculin
101	72	65	93	83	66	74	49	38	18	Feminin
<b>SILIVASU DE CIMPIE</b>										
70	41	32	56	74	69	72	74	44	31	Ambele sexe
37	27	20	23	35	27	34	25	18	9	Masculin
33	14	12	33	39	42	38	49	26	22	Feminin
<b>SINTEREAG</b>										
288	186	193	221	219	241	197	196	125	67	Ambele sexe
169	90	100	109	105	103	82	90	51	28	Masculin
119	96	93	112	114	138	115	106	74	39	Feminin
<b>SPERMEZEU</b>										
166	191	178	216	234	198	189	158	109	68	Ambele sexe
91	102	84	111	112	102	85	69	44	27	Masculin
75	89	94	105	122	96	104	89	65	41	Feminin
<b>TARLISUA</b>										
156	197	193	177	217	181	219	171	106	72	Ambele sexe
92	115	103	84	113	86	79	75	42	41	Masculin
64	82	90	93	104	95	140	96	64	31	Feminin
<b>TEACA</b>										
367	213	273	325	344	305	290	246	152	78	Ambele sexe
207	124	137	152	150	138	123	102	54	33	Masculin
160	89	136	173	194	167	167	144	98	45	Feminin

JUDETUL/MUNICIPIU/ORASE/COMUNE SEXE	POPULATIA STABILA TOTAL	GRUPE DE VARSTA							
		Sub 5 ani	5 - 9 ani	10 - 14 ani	15 - 19 ani	20 - 24 ani	25 - 29 ani	30 - 34 ani	35 - 39 ani
A	1	2	3	4	5	6	7	8	9
<b>TELCIU</b>									
Ambele sexe	5798	311	346	422	387	369	388	414	443
Masculin	2893	155	170	211	202	192	223	219	222
Feminin	2905	156	176	211	185	177	165	195	221
<b>TIHA BARGAULUI</b>									
Ambele sexe	5722	391	412	426	409	372	365	424	427
Masculin	2875	194	214	202	195	206	196	202	217
Feminin	2847	197	198	224	214	166	169	222	210
<b>URIU</b>									
Ambele sexe	3208	179	175	214	192	158	142	233	246
Masculin	1563	99	90	109	103	90	71	103	127
Feminin	1645	80	85	105	89	68	71	130	119
<b>URMENIS</b>									
Ambele sexe	1949	107	129	142	118	83	90	153	149
Masculin	998	57	65	90	51	41	52	76	89
Feminin	951	50	64	52	67	42	38	77	60
<b>ZAGRA</b>									
Ambele sexe	3527	213	252	270	255	242	248	250	199
Masculin	1803	116	128	142	132	141	128	131	107
Feminin	1724	97	124	128	123	101	120	119	92

GRUPA DE VARSTA										JUDETUL/MUNICIPIU/ORASE/COMUNE SEXE
40 - 44 ani	45 - 49 ani	50 - 54 ani	55 - 59 ani	60 - 64 ani	65 - 69 ani	70 - 74 ani	75-79 ani	80-84 ani	85 ani si peste	
10	11	12	13	14	15	16	17	18	19	A
<b>TELCIU</b>										
387	308	364	383	329	265	278	216	116	72	Ambele sexe
223	159	181	176	162	115	126	88	41	28	Masculin
164	149	183	207	167	150	152	128	75	44	Feminin
<b>TIHA BARGAULUI</b>										
448	319	312	309	266	253	240	175	105	69	Ambele sexe
237	175	160	152	139	128	114	78	45	21	Masculin
211	144	152	157	127	125	126	97	60	48	Feminin
<b>URIU</b>										
280	180	163	199	187	172	187	146	96	59	Ambele sexe
147	107	86	85	86	78	74	50	37	21	Masculin
133	73	77	114	101	94	113	96	59	38	Feminin
<b>URMENIS</b>										
106	73	64	114	133	140	112	107	83	46	Ambele sexe
72	46	39	46	64	63	45	45	39	18	Masculin
34	27	25	68	69	77	67	62	44	28	Feminin
<b>ZAGRA</b>										
229	195	241	161	175	165	167	131	105	29	Ambele sexe
126	99	125	85	86	77	68	55	44	13	Masculin
103	96	116	76	89	88	99	76	61	16	Feminin

### 3. POPULAȚIA STABILĂ PE SEXE DUPĂ STAREA CIVILĂ, PE LOCALITĂȚI

JUDETUL MUNICIPII /ORASE COMUNE/ SEXE	POPULATIA STABILA TOTAL	STAREA CIVILA LEGALA					STAREA CIVILA DE FAPT Persoane care traiesc in uniune consensuala
		Necasatorit(a)	Casatorit(a)	Vaduv(a)	Divortat(a)	Informatie nedisponibila	
A	1	2	3	4	5	6	7
<b>BISTRITA-NASAUD</b>							
Ambele sexe	286225	109066	143200	24741	9192	26	7210
Masculin	141613	61677	71119	4722	4087	8	3605
Feminin	144612	47389	72081	20019	5105	18	3605
<b>A. MUNICIPII SI ORASE</b>							
Ambele sexe	104970	38676	55160	6583	4537	14	2282
Masculin	51020	21024	27201	1142	1648	5	1141
Feminin	53950	17652	27959	5441	2889	9	1141
<b>MUNICIPIUL BISTRITA</b>							
Ambele sexe	75076	27042	40280	4373	3368	13	1756
Masculin	36434	14650	19848	744	1188	4	878
Feminin	38642	12392	20432	3629	2180	9	878
<b>ORAS BECLEAN</b>							
Ambele sexe	10628	4051	5314	786	477	-	220
Masculin	5203	2238	2626	153	186	-	110
Feminin	5425	1813	2688	633	291	-	110
<b>ORAS NASAUD</b>							
Ambele sexe	9587	3526	4791	794	475	*	190
Masculin	4562	1890	2362	129	180	*	95
Feminin	5025	1636	2429	665	295	-	95
<b>ORAS SANGEORZ-BAI</b>							
Ambele sexe	9679	4057	4775	630	217	-	116
Masculin	4821	2246	2365	116	94	-	58
Feminin	4858	1811	2410	514	123	-	58
<b>B. COMUNE</b>							
Ambele sexe	181255	70390	88040	18158	4655	12	4928
Masculin	90593	40653	43918	3580	2439	3	2464
Feminin	90662	29737	44122	14578	2216	9	2464
<b>BISTRITA BARGAULUI</b>							
Ambele sexe	3815	1430	1807	389	189	-	84
Masculin	1855	793	904	79	79	-	42
Feminin	1960	637	903	310	110	-	42
<b>BRANISTEA</b>							
Ambele sexe	3047	938	1634	400	75	-	50
Masculin	1509	593	816	61	39	-	25
Feminin	1538	345	818	339	36	-	25
<b>BUDACU DE JOS</b>							
Ambele sexe	2772	1159	1270	255	88	-	132
Masculin	1394	670	632	45	47	-	66
Feminin	1378	489	638	210	41	-	66

JUDETUL MUNICIPII / ORASE COMUNE/SEXE	POPULATIA STABILA TOTAL	STAREA CIVILA LEGALA					STAREA CIVILA DE FAPT Persoane care traiesc in uniune consensuala
		Necasatorit(a)	Casatorit(a)	Vaduv(a)	Divortat(a)	Informatie nedisponibila	
A	1	2	3	4	5	6	7
<b>BUDESTI</b>							
Ambele sexe	1856	724	809	274	49	-	98
Masculin	900	422	405	46	27	-	49
Feminin	956	302	404	228	22	-	49
<b>CAIANU MIC</b>							
Ambele sexe	3357	1308	1658	355	36	-	16
Masculin	1668	750	826	69	23	-	8
Feminin	1689	558	832	286	13	-	8
<b>CETATE</b>							
Ambele sexe	2330	1042	1089	162	37	-	110
Masculin	1181	589	544	29	19	-	55
Feminin	1149	453	545	133	18	-	55
<b>CHIOCHIS</b>							
Ambele sexe	3086	1150	1439	432	65	-	72
Masculin	1579	728	726	85	40	-	36
Feminin	1507	422	713	347	25	-	36
<b>CHIUZA</b>							
Ambele sexe	1866	611	957	257	41	-	22
Masculin	913	368	477	48	20	-	11
Feminin	953	243	480	209	21	-	11
<b>CICEU - MIHAESTI</b>							
Ambele sexe	1286	496	590	167	33	-	60
Masculin	630	287	299	28	16	-	30
Feminin	656	209	291	139	17	-	30
<b>CICEU-GIURGESTI</b>							
Ambele sexe	1505	440	795	237	33	-	12
Masculin	731	268	399	47	17	-	6
Feminin	774	172	396	190	16	-	6
<b>COSBUC</b>							
Ambele sexe	1524	448	895	139	42	-	12
Masculin	740	244	447	30	19	-	6
Feminin	784	204	448	109	23	-	6
<b>DUMITRA</b>							
Ambele sexe	4282	1970	1866	320	125	*	120
Masculin	2130	1101	915	56	58	-	60
Feminin	2152	869	951	264	67	*	60
<b>DUMITRITA</b>							
Ambele sexe	2730	1388	1097	198	47	-	210
Masculin	1378	773	540	49	16	-	105
Feminin	1352	615	557	149	31	-	105

JUDETUL MUNICIPII / ORASE COMUNE/SEXE	POPULATIA STABILA TOTAL	STAREA CIVILA LEGALA					STAREA CIVILA DE FAPT Persoane care traiesc in uniune consensuala
		Necasatorit(a)	Casatorit(a)	Vaduv(a)	Divortat(a)	Informatie nedisponibila	
A	1	2	3	4	5	6	7
<b>FELDRU</b>							
Ambele sexe	7669	3367	3727	470	104	*	40
Masculin	3955	1947	1848	109	51	-	20
Feminin	3714	1420	1879	361	53	*	20
<b>GALATII BISTRITEI</b>							
Ambele sexe	2201	868	985	276	71	*	104
Masculin	1068	491	490	45	42	-	52
Feminin	1133	377	495	231	29	*	52
<b>ILVA MARE</b>							
Ambele sexe	2274	851	1143	201	79	-	88
Masculin	1127	477	573	42	35	-	44
Feminin	1147	374	570	159	44	-	44
<b>ILVA MICA</b>							
Ambele sexe	3264	1279	1640	261	84	-	44
Masculin	1651	739	816	58	38	-	22
Feminin	1613	540	824	203	46	-	22
<b>JOSENI BARGAULUI</b>							
Ambele sexe	4541	1831	2104	447	159	-	184
Masculin	2284	1063	1048	88	85	-	92
Feminin	2257	768	1056	359	74	-	92
<b>LECHINTA</b>							
Ambele sexe	5678	2407	2543	597	131	-	274
Masculin	2837	1372	1267	118	80	-	137
Feminin	2841	1035	1276	479	51	-	137
<b>LESU</b>							
Ambele sexe	2510	1118	1135	190	67	-	66
Masculin	1339	682	564	54	39	-	33
Feminin	1171	436	571	136	28	-	33
<b>LIVEZILE</b>							
Ambele sexe	4250	1893	1817	381	159	-	256
Masculin	2156	1087	906	82	81	-	128
Feminin	2094	806	911	299	78	-	128
<b>LUNCA ILVEI</b>							
Ambele sexe	3086	1156	1527	259	144	-	88
Masculin	1551	664	765	53	69	-	44
Feminin	1535	492	762	206	75	-	44
<b>MAGURA ILVEI</b>							
Ambele sexe	1821	622	1012	143	44	-	14
Masculin	902	354	508	21	19	-	7
Feminin	919	268	504	122	25	-	7

JUDETUL MUNICIPII / ORASE COMUNE/SEXE	POPULATIA STABILA TOTAL	STAREA CIVILA LEGALA					STAREA CIVILA DE FAPT Persoane care traiesc in uniune consensuala
		Necasatorit(a)	Casatorit(a)	Vaduv(a)	Divortat(a)	Informatie nedisponibila	
A	1	2	3	4	5	6	7
<b>MAIERU</b>							
Ambele sexe	7089	2515	4012	468	94	-	38
Masculin	3525	1394	2001	85	45	-	19
Feminin	3564	1121	2011	383	49	-	19
<b>MARISELU</b>							
Ambele sexe	2383	935	1128	278	41	*	110
Masculin	1161	516	555	59	31	-	55
Feminin	1222	419	573	219	10	*	55
<b>MATEI</b>							
Ambele sexe	2563	921	1168	406	68	-	96
Masculin	1260	567	589	63	41	-	48
Feminin	1303	354	579	343	27	-	48
<b>MICESTII DE CAMPIE</b>							
Ambele sexe	1086	362	523	185	16	-	22
Masculin	520	219	262	32	7	-	11
Feminin	566	143	261	153	9	-	11
<b>MILAS</b>							
Ambele sexe	1286	441	588	226	31	-	46
Masculin	652	288	296	50	18	-	23
Feminin	634	153	292	176	13	-	23
<b>MONOR</b>							
Ambele sexe	1390	411	729	214	36	-	36
Masculin	651	222	367	42	20	-	18
Feminin	739	189	362	172	16	-	18
<b>NEGRILESTI</b>							
Ambele sexe	2447	906	1249	231	61	-	28
Masculin	1248	525	623	67	33	-	14
Feminin	1199	381	626	164	28	-	14
<b>NIMIGEA</b>							
Ambele sexe	5075	1735	2551	638	151	-	66
Masculin	2490	1022	1277	104	87	-	33
Feminin	2585	713	1274	534	64	-	33
<b>NUSENI</b>							
Ambele sexe	3037	1076	1444	413	104	-	38
Masculin	1516	647	727	79	63	-	19
Feminin	1521	429	717	334	41	-	19
<b>PARVA</b>							
Ambele sexe	2371	1098	1104	145	24	-	8
Masculin	1203	613	550	28	12	-	4
Feminin	1168	485	554	117	12	-	4



JUDETUL MUNICIPII /ORASE COMUNE/SEXE	POPULATIA STABILA TOTAL	STAREA CIVILA LEGALA					STAREA CIVILA DE FAPT Persoane care traiesc in uniune consensuala
		Necasatorit(a)	Casatorit(a)	Vaduv(a)	Divortat(a)	Informatie nedisponibila	
A	1	2	3	4	5	6	7
<b>PETRU RARES</b>							
Ambele sexe	3351	1481	1424	342	104	-	320
Masculin	1670	836	711	69	54	-	160
Feminin	1681	645	713	273	50	-	160
<b>POIANA ILVEI</b>							
Ambele sexe	1407	462	778	141	26	-	14
Masculin	711	273	395	26	17	-	7
Feminin	696	189	383	115	9	-	7
<b>PRUNDU BARGAULUI</b>							
Ambele sexe	5633	2077	2818	491	246	*	130
Masculin	2761	1158	1406	88	109	-	65
Feminin	2872	919	1412	403	137	*	65
<b>REBRA</b>							
Ambele sexe	3163	1383	1555	167	57	*	12
Masculin	1651	819	770	33	29	-	6
Feminin	1512	564	785	134	28	*	6
<b>REBRISOARA</b>							
Ambele sexe	4269	1767	2082	348	72	-	18
Masculin	2143	995	1033	83	32	-	9
Feminin	2126	772	1049	265	40	-	9
<b>RODNA</b>							
Ambele sexe	5777	2228	2877	523	149	-	132
Masculin	2925	1320	1435	91	79	-	66
Feminin	2852	908	1442	432	70	-	66
<b>ROMULI</b>							
Ambele sexe	1672	661	840	124	47	-	14
Masculin	867	401	422	17	27	-	7
Feminin	805	260	418	107	20	-	7
<b>RUNCU SALVEI</b>							
Ambele sexe	1228	448	654	102	24	-	16
Masculin	620	252	325	30	13	-	8
Feminin	608	196	329	72	11	-	8
<b>SALVA</b>							
Ambele sexe	2738	869	1520	269	79	*	18
Masculin	1357	491	758	68	40	-	9
Feminin	1381	378	762	201	39	*	9
<b>SANMIHAIU DE CIMPIE</b>							
Ambele sexe	1459	502	655	255	47	-	64
Masculin	705	299	331	44	31	-	32
Feminin	754	203	324	211	16	-	32

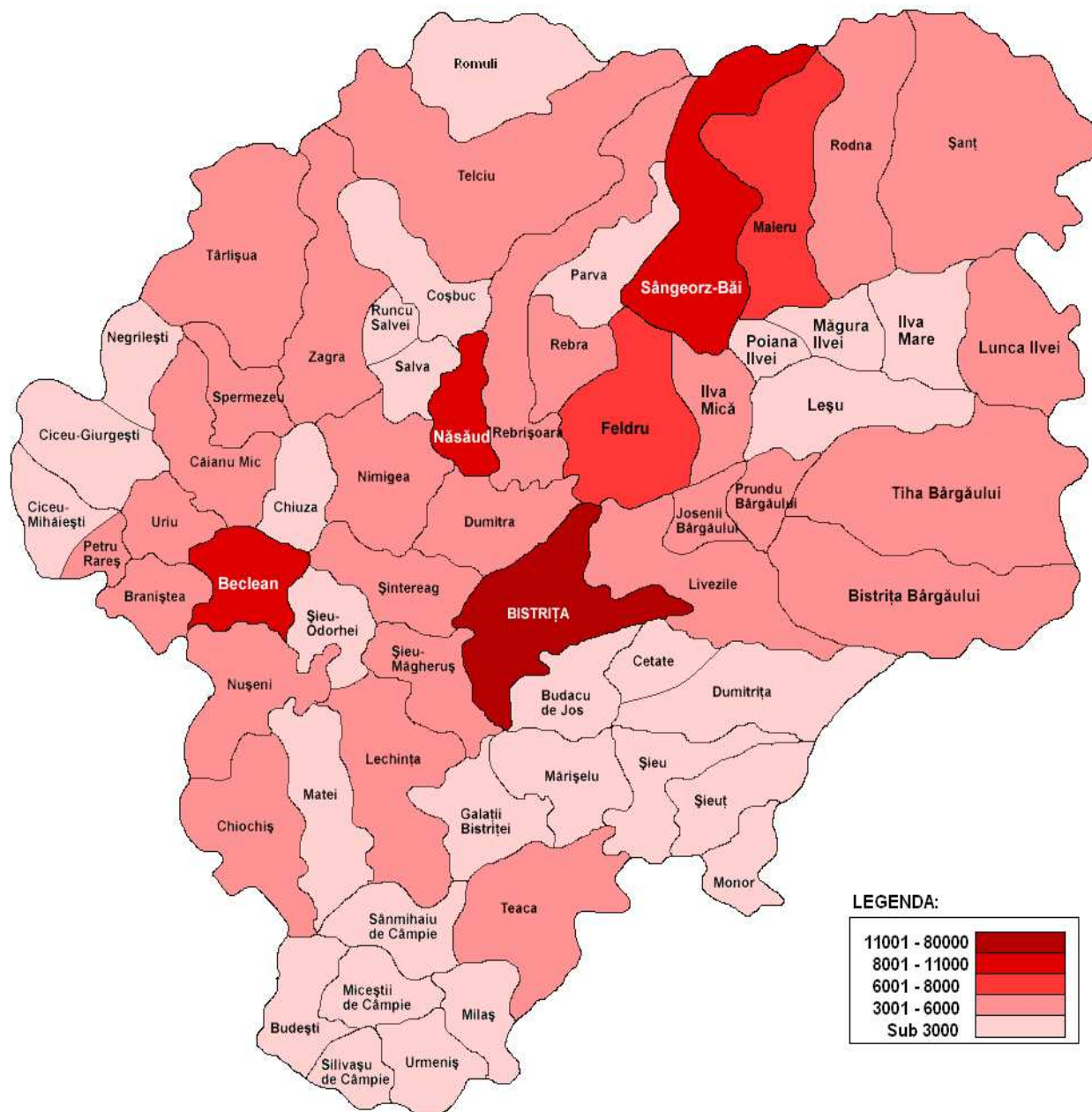
JUDETUL MUNICIPII / ORASE COMUNE/SEXE	POPULATIA STABILA TOTAL	STAREA CIVILA LEGALA					STAREA CIVILA DE FAPT Persoane care traiesc in uniune consensuala
		Necasatorit(a)	Casatorit(a)	Vaduv(a)	Divortat(a)	Informatie nedisponibila	
A	1	2	3	4	5	6	7
<b>SANT</b>							
Ambele sexe	3228	1196	1694	266	71	*	30
Masculin	1616	683	851	48	33	*	15
Feminin	1612	513	843	218	38	-	15
<b>SIEU</b>							
Ambele sexe	2827	974	1542	251	60	-	66
Masculin	1440	586	772	46	36	-	33
Feminin	1387	388	770	205	24	-	33
<b>SIEU-MAGHERUS</b>							
Ambele sexe	3756	1662	1657	333	104	-	182
Masculin	1837	893	821	66	57	-	91
Feminin	1919	769	836	267	47	-	91
<b>SIEU-ODORHEI</b>							
Ambele sexe	2262	725	1149	320	68	-	42
Masculin	1102	422	580	59	41	-	21
Feminin	1160	303	569	261	27	-	21
<b>SIEUT</b>							
Ambele sexe	2652	915	1433	259	45	-	32
Masculin	1336	546	722	45	23	-	16
Feminin	1316	369	711	214	22	-	16
<b>SILIVASU DE CIMPIE</b>							
Ambele sexe	1011	360	473	159	19	-	40
Masculin	473	194	238	29	12	-	20
Feminin	538	166	235	130	7	-	20
<b>SINTEREAG</b>							
Ambele sexe	3576	1225	1855	415	81	-	42
Masculin	1772	714	925	84	49	-	21
Feminin	1804	511	930	331	32	-	21
<b>SPERMEZEU</b>							
Ambele sexe	3123	1068	1626	360	69	-	38
Masculin	1574	638	809	86	41	-	19
Feminin	1549	430	817	274	28	-	19
<b>TARLISUA</b>							
Ambele sexe	3113	1080	1582	381	69	*	42
Masculin	1571	655	793	84	39	-	21
Feminin	1542	425	789	297	30	*	21
<b>TEACA</b>							
Ambele sexe	5329	2346	2253	629	101	-	424
Masculin	2626	1326	1121	126	53	-	212
Feminin	2703	1020	1132	503	48	-	212

JUDETUL MUNICIPII /ORASE COMUNE/SEXE	POPULATIA STABILA TOTAL	STAREA CIVILA LEGALA					STAREA CIVILA DE FAPT Persoane care traiesc in uniune consensuala
		Necasatorit(a)	Casatorit(a)	Vaduv(a)	Divortat(a)	Informatie nedisponibila	
A	1	2	3	4	5	6	7
<b>TELCIU</b>							
Ambele sexe	5798	2195	2892	533	177	*	68
Masculin	2893	1285	1437	83	87	*	34
Feminin	2905	910	1455	450	90	-	34
<b>TIHA BARGAULUI</b>							
Ambele sexe	5722	2465	2609	476	172	-	212
Masculin	2875	1384	1299	103	89	-	106
Feminin	2847	1081	1310	373	83	-	106
<b>URIU</b>							
Ambele sexe	3208	1168	1534	407	99	-	116
Masculin	1563	678	759	72	54	-	58
Feminin	1645	490	775	335	45	-	58
<b>URMENIS</b>							
Ambele sexe	1949	838	790	275	45	*	130
Masculin	998	508	395	67	28	-	65
Feminin	951	330	395	208	17	*	65
<b>ZAGRA</b>							
Ambele sexe	3527	1399	1713	318	96	*	82
Masculin	1803	822	848	82	50	*	41
Feminin	1724	577	865	236	46	-	41

\* Număr redus de cazuri de observare (mai mic de 3)

Notă: Starea civila de fapt se refera numai la persoanele pentru care s-au colectat datele în teren (exclusiv persoanele pentru care datele de recensământ s-au colectat din surse administrative).

## POPULAȚIA STABILĂ PE LOCALITĂȚI - 2011



#### 4. POPULAȚIA FEMININĂ DE 15 ANI ȘI PEȘTE, DUPĂ STAREA CIVILĂ ȘI NUMĂRUL DE COPII NĂSCUȚI-VII, PE LOCALITĂȚI

LOCALITATEA / STAREA CIVILA	Femei de 15 ani și peste TOTAL	Femei care nu au născut copii vii	FEMEI CARE AU NASCUT COPII VII											Numarul total al copiilor născuți vii	Copii născuți vii la 1000 femei de 15 ani și peste
			TOTAL	1 copil	2 copii	3 copii	4 copii	5 copii	6 copii	7 copii	8 copii	9 copii	10 copii și peste		
A	1	2	3	4	5	6	7	8	9	10	11	12	13	14	15
<b>BISTRITA-NASAUD</b>	118831	28204	90627	26976	34488	13787	7466	3567	1744	980	608	347	664	217803	1833
Femei necasatorite	21608	18032	3576	1790	900	376	236	130	63	31	26	8	16	7368	341
Femei casatorite	72081	6739	65342	19037	26778	9756	4852	2228	1087	599	378	205	422	152810	2120
Femei vaduve	20019	2549	17470	4247	5390	3125	2178	1100	555	331	195	127	222	49403	2468
Femei divortate	5105	878	4227	1900	1413	529	199	108	39	19	9	7	4	8194	1605
Informatie nedisponibila	18	6	12	*	7	*	*	*	-	-	-	-	-	28	1556
<b>TOTAL URBAN</b>	45011	12156	32855	12663	13547	3688	1588	661	278	147	105	68	110	65894	1464
Femei necasatorite	8713	7722	991	621	205	75	40	22	13	5	5	*	*	1730	199
Femei casatorite	27959	3169	24790	9366	10841	2661	1027	423	188	92	71	45	76	48874	1748
Femei vaduve	5441	768	4673	1479	1720	692	428	167	66	44	27	20	30	10990	2020
Femei divortate	2889	493	2396	1196	777	260	93	49	11	6	*	*	*	4291	1485
Informatie nedisponibila	9	4	5	*	4	-	-	-	-	-	-	-	-	9	1000
<b>MUNICIPIUL BISTRITA</b>	32527	8915	23612	9863	9752	2365	943	359	144	67	49	26	44	44497	1368
Femei necasatorite	6277	5535	742	473	153	52	29	12	12	*	5	*	*	1272	203
Femei casatorite	20432	2456	17976	7394	7847	1717	580	223	96	40	32	16	31	33292	1629
Femei vaduve	3629	540	3089	1046	1178	426	274	85	32	19	10	8	11	6804	1875
Femei divortate	2180	380	1800	949	570	170	60	39	4	5	*	-	*	3120	1431
Informatie nedisponibila	9	4	5	*	4	-	-	-	-	-	-	-	-	9	1000
<b>ORAS BECLEAN</b>	4513	1213	3300	1075	1410	463	198	77	37	20	9	4	7	7010	1553
Femei necasatorite	901	819	82	51	12	9	*	4	*	*	-	-	-	154	171
Femei casatorite	2688	271	2417	788	1090	320	127	44	22	12	7	*	5	5002	1861
Femei vaduve	633	83	550	143	212	96	54	23	11	6	*	*	*	1342	2120
Femei divortate	291	40	251	93	96	38	14	6	*	-	-	*	-	512	1759
Informatie nedisponibila	-	-	-	-	-	-	-	-	-	-	-	-	-	-	-
<b>ORAS NASAUD</b>	4182	1091	3091	1069	1325	380	170	81	31	13	10	6	6	6418	1535
Femei necasatorite	793	694	99	54	30	7	*	4	-	-	-	-	*	178	224
Femei casatorite	2429	249	2180	719	996	256	113	57	20	8	6	*	*	4489	1848
Femei vaduve	665	93	572	190	222	79	41	17	8	5	4	*	*	1292	1943
Femei divortate	295	55	240	106	77	38	13	*	*	-	-	-	-	459	1556
Informatie nedisponibila	-	-	-	-	-	-	-	-	-	-	-	-	-	-	-
<b>ORAS SINGEORZ-BAI</b>	3789	937	2852	656	1060	480	277	144	66	47	37	32	53	7969	2103
Femei necasatorite	742	674	68	43	10	7	5	*	-	-	-	-	*	126	170
Femei casatorite	2410	193	2217	465	908	368	207	99	50	32	26	24	38	6091	2527
Femei vaduve	514	52	462	100	108	91	59	42	15	14	11	8	14	1552	3019
Femei divortate	123	18	105	48	34	14	6	*	*	*	-	-	-	200	1626
Informatie nedisponibila	-	-	-	-	-	-	-	-	-	-	-	-	-	-	-

LOCALITATEA / STAREA CIVILA	Femei de 15 ani si peste TOTAL	Femei care nu au nascut copii vii	FEMEI CARE AU NASCUT COPII VII											Numarul total al copiilor nascuti vii	Copii nascuti vii la 1000 femei de 15 ani si peste
			TOTAL	1 copil	2 copii	3 copii	4 copii	5 copii	6 copii	7 copii	8 copii	9 copii	10 copii si peste		
A	1	2	3	4	5	6	7	8	9	10	11	12	13	14	15
<b>TOTAL RURAL</b>	73820	16048	57772	14313	20941	10099	5878	2906	1466	833	503	279	554	151909	2058
Femei necasatorite	12895	10310	2585	1169	695	301	196	108	50	26	21	6	13	5638	437
Femei casatorite	44122	3570	40552	9671	15937	7095	3825	1805	899	507	307	160	346	103936	2356
Femei vaduve	14578	1781	12797	2768	3670	2433	1750	933	489	287	168	107	192	38413	2635
Femei divortate	2216	385	1831	704	636	269	106	59	28	13	7	6	*	3903	1761
Informatie nedisponibila	9	*	7	*	*	*	*	*	-	-	-	-	-	19	2111
<b>BISTRITA BIRGAULUI</b>	1624	411	1213	425	447	181	92	40	13	*	7	*	*	2637	1624
Femei necasatorite	301	238	63	38	12	5	4	*	*	-	-	-	*	120	399
Femei casatorite	903	97	806	263	333	119	52	22	9	*	5	*	-	1721	1906
Femei vaduve	310	60	250	76	79	48	30	12	*	-	*	*	*	604	1948
Femei divortate	110	16	94	48	23	9	6	4	*	*	*	-	-	192	1745
Informatie nedisponibila	-	-	-	-	-	-	-	-	-	-	-	-	-	-	-
<b>BRANISTEA</b>	1357	245	1112	305	572	142	61	26	4	*	-	*	-	2289	1687
Femei necasatorite	164	146	18	12	5	*	-	-	-	-	-	-	-	25	152
Femei casatorite	818	66	752	205	413	82	30	20	*	-	-	*	-	1512	1848
Femei vaduve	339	29	310	75	142	52	31	6	*	*	-	-	-	694	2047
Femei divortate	36	4	32	13	12	7	-	-	-	-	-	-	-	58	1611
Informatie nedisponibila	-	-	-	-	-	-	-	-	-	-	-	-	-	-	-
<b>BUDACU DE JOS</b>	1134	244	890	203	321	154	122	44	24	11	6	*	*	2332	2056
Femei necasatorite	245	178	67	24	20	11	8	*	*	-	*	-	-	154	629
Femei casatorite	638	43	595	134	234	104	72	27	11	7	*	*	*	1506	2361
Femei vaduve	210	17	193	32	59	33	38	14	9	4	*	-	*	587	2795
Femei divortate	41	6	35	13	8	6	4	*	*	-	-	-	-	85	2073
Informatie nedisponibila	-	-	-	-	-	-	-	-	-	-	-	-	-	-	-
<b>BUDESTI</b>	777	137	640	117	207	115	88	58	22	14	7	*	10	1929	2483
Femei necasatorite	123	82	41	18	7	8	6	*	-	-	*	-	-	93	756
Femei casatorite	404	24	380	67	138	69	57	26	9	9	*	-	*	1069	2646
Femei vaduve	228	27	201	25	56	37	23	29	13	5	*	*	8	727	3189
Femei divortate	22	4	18	7	6	*	*	*	-	-	-	-	-	40	1818
Informatie nedisponibila	-	-	-	-	-	-	-	-	-	-	-	-	-	-	-
<b>CAIANU MIC</b>	1352	315	1037	202	307	179	135	72	44	31	18	18	31	3401	2516
Femei necasatorite	221	209	12	7	*	-	*	-	-	-	*	-	-	25	113
Femei casatorite	832	77	755	140	247	137	90	48	29	22	8	14	20	2402	2887
Femei vaduve	286	28	258	51	52	42	42	23	15	9	9	4	11	947	3311
Femei divortate	13	*	12	4	5	-	*	*	-	-	-	-	-	27	2077
Informatie nedisponibila	-	-	-	-	-	-	-	-	-	-	-	-	-	-	-

LOCALITATEA / STAREA CIVILA	Femei de 15 ani si peste TOTAL	Femei care nu au nascut copii vii	FEMEI CARE AU NASCUT COPII VII											Numarul total al copiilor nascuti vii	Copii nascuti vii la 1000 femei de 15 ani si peste
			TOTAL	1 copil	2 copii	3 copii	4 copii	5 copii	6 copii	7 copii	8 copii	9 copii	10 copii si peste		
A	1	2	3	4	5	6	7	8	9	10	11	12	13	14	15
<b>CETATE</b>	891	179	712	170	242	134	97	33	18	7	*	4	5	1871	2100
Femei necasatorite	195	133	62	20	21	8	12	*	-	-	-	-	-	139	713
Femei casatorite	545	27	518	118	194	96	66	21	11	4	*	*	4	1333	2446
Femei vaduve	133	17	116	24	24	26	18	11	7	*	*	*	*	369	2774
Femei divortate	18	*	16	8	*	4	*	-	-	-	-	-	-	30	1667
Informatie nedisponibila	-	-	-	-	-	-	-	-	-	-	-	-	-	-	-
<b>CHIOCHIS</b>	1314	286	1028	204	397	197	126	53	17	14	9	4	7	2738	2084
Femei necasatorite	229	190	39	18	11	6	*	*	-	-	-	-	-	75	328
Femei casatorite	713	59	654	124	279	124	69	30	7	8	6	*	4	1695	2377
Femei vaduve	347	32	315	52	102	64	52	22	10	6	*	*	*	931	2683
Femei divortate	25	5	20	10	5	*	*	-	-	-	-	-	-	37	1480
Informatie nedisponibila	-	-	-	-	-	-	-	-	-	-	-	-	-	-	-
<b>CHIUZA</b>	807	154	653	165	277	109	52	18	5	5	11	5	6	1609	1994
Femei necasatorite	97	89	8	6	-	*	-	-	-	-	-	-	-	12	124
Femei casatorite	480	42	438	113	190	72	30	11	*	5	6	4	4	1066	2221
Femei vaduve	209	22	187	41	76	31	22	7	*	-	5	*	*	492	2354
Femei divortate	21	*	20	5	11	4	-	-	-	-	-	-	-	39	1857
Informatie nedisponibila	-	-	-	-	-	-	-	-	-	-	-	-	-	-	-
<b>CICEU - MIHAIESTI</b>	548	99	449	128	194	64	42	14	5	-	-	-	*	1003	1830
Femei necasatorite	101	62	39	20	11	4	4	-	-	-	-	-	-	70	693
Femei casatorite	291	26	265	72	129	35	19	5	*	-	-	-	*	581	1997
Femei vaduve	139	11	128	30	48	23	17	9	*	-	-	-	-	314	2259
Femei divortate	17	-	17	6	6	*	*	-	*	-	-	-	-	38	2235
Informatie nedisponibila	-	-	-	-	-	-	-	-	-	-	-	-	-	-	-
<b>CICEU-GIURGESTI</b>	683	134	549	119	220	105	66	20	12	4	*	-	*	1370	2006
Femei necasatorite	81	73	8	4	*	-	-	*	-	-	-	-	-	15	185
Femei casatorite	396	30	366	81	150	75	37	11	9	*	-	-	-	884	2232
Femei vaduve	190	26	164	30	62	29	29	8	*	*	*	-	*	442	2326
Femei divortate	16	5	11	4	5	*	-	-	-	-	-	-	*	29	1813
Informatie nedisponibila	-	-	-	-	-	-	-	-	-	-	-	-	-	-	-
<b>COSBUC</b>	644	107	537	154	218	82	40	19	8	6	*	*	6	1293	2008
Femei necasatorite	64	57	7	6	*	-	-	-	-	-	-	-	-	8	125
Femei casatorite	448	30	418	114	184	59	30	15	4	6	*	-	4	991	2212
Femei vaduve	109	13	96	27	27	22	9	*	4	-	-	*	*	263	2413
Femei divortate	23	7	16	7	6	*	*	*	-	-	-	-	-	31	1348
Informatie nedisponibila	-	-	-	-	-	-	-	-	-	-	-	-	-	-	-

LOCALITATEA / STAREA CIVILA	Femei de 15 ani si peste TOTAL	Femei care nu au nascut copii vii	FEMEI CARE AU NASCUT COPII VII											Numarul total al copiilor nascuti vii	Copii nascuti vii la 1000 femei de 15 ani si peste
			TOTAL	1 copil	2 copii	3 copii	4 copii	5 copii	6 copii	7 copii	8 copii	9 copii	10 copii si peste		
A	1	2	3	4	5	6	7	8	9	10	11	12	13	14	15
<b>DUMITRA</b>	1591	375	1216	237	389	208	152	89	47	31	27	9	27	3803	2390
Femei necasatorite	308	254	54	26	10	9	6	*	-	-	-	*	-	116	377
Femei casatorite	951	64	887	149	314	160	103	58	35	24	21	5	18	2765	2907
Femei vaduve	264	46	218	50	44	28	37	25	11	5	6	*	9	771	2920
Femei divortate	67	11	56	12	20	11	6	4	*	*	-	-	-	149	2224
Informatie nedisponibila	*	-	*	-	*	-	-	-	-	-	-	-	-	2	2000
<b>DUMITRITA</b>	1025	233	792	188	245	155	83	63	27	11	9	*	10	2223	2169
Femei necasatorite	288	158	130	46	38	12	12	16	4	*	-	-	-	324	1125
Femei casatorite	557	47	510	111	176	112	48	29	18	6	6	-	4	1380	2478
Femei vaduve	149	22	127	21	26	25	22	17	4	*	*	*	5	456	3060
Femei divortate	31	6	25	10	5	6	*	*	*	-	-	-	*	63	2032
Informatie nedisponibila	-	-	-	-	-	-	-	-	-	-	-	-	-	-	-
<b>FELDRU</b>	2998	902	2096	478	650	356	239	140	95	55	32	16	35	6244	2083
Femei necasatorite	704	665	39	29	6	*	-	*	*	-	-	-	*	65	92
Femei casatorite	1879	176	1703	356	570	311	196	107	70	40	21	10	22	4952	2635
Femei vaduve	361	48	313	71	61	40	42	31	24	15	11	6	12	1158	3208
Femei divortate	53	13	40	22	13	4	-	*	-	-	-	-	-	65	1226
Informatie nedisponibila	*	-	*	-	-	-	*	-	-	-	-	-	-	4	4000
<b>GALATII BISTRITEI</b>	926	193	733	149	296	137	84	30	22	6	6	*	-	1887	2038
Femei necasatorite	170	124	46	15	13	7	*	5	-	4	*	-	-	127	747
Femei casatorite	495	34	461	96	199	76	53	15	17	-	*	*	-	1154	2331
Femei vaduve	231	30	201	33	77	48	27	8	5	*	*	-	-	532	2303
Femei divortate	29	5	24	5	6	6	*	*	-	*	*	-	-	72	2483
Informatie nedisponibila	*	-	*	-	*	-	-	-	-	-	-	-	-	2	2000
<b>ILVA MARE</b>	931	188	743	207	244	134	64	42	23	12	8	*	7	1945	2089
Femei necasatorite	158	123	35	17	4	8	*	*	*	-	-	-	*	88	557
Femei casatorite	570	36	534	141	200	91	43	27	13	7	6	*	5	1359	2384
Femei vaduve	159	19	140	38	26	32	18	11	8	5	*	-	*	414	2604
Femei divortate	44	10	34	11	14	*	*	*	*	-	*	*	-	84	1909
Informatie nedisponibila	-	-	-	-	-	-	-	-	-	-	-	-	-	-	-
<b>ILVA MICA</b>	1319	318	1001	284	339	152	102	46	22	19	12	7	18	2680	2032
Femei necasatorite	246	215	31	21	7	*	*	-	-	-	*	-	-	50	203
Femei casatorite	824	69	755	210	277	124	72	26	14	11	5	*	14	1933	2346
Femei vaduve	203	22	181	40	40	26	25	19	8	8	6	5	4	630	3103
Femei divortate	46	12	34	13	15	*	4	*	-	-	-	-	-	67	1457
Informatie nedisponibila	-	-	-	-	-	-	-	-	-	-	-	-	-	-	-



LOCALITATEA / STAREA CIVILA	Femei de 15 ani si peste TOTAL	Femei care nu au nascut copii vii	FEMEI CARE AU NASCUT COPII VII											Numarul total al copiilor nascuti vii	Copii nascuti vii la 1000 femei de 15 ani si peste
			TOTAL	1 copil	2 copii	3 copii	4 copii	5 copii	6 copii	7 copii	8 copii	9 copii	10 copii si peste		
A	1	2	3	4	5	6	7	8	9	10	11	12	13	14	15
<b>JOSENI BIRGAULUI</b>	1812	359	1453	414	559	209	133	53	32	22	9	6	16	3606	1990
Femei necasatorite	323	240	83	33	29	10	-	*	*	*	*	*	*	203	628
Femei casatorite	1056	66	990	279	399	138	84	38	20	14	4	5	9	2415	2287
Femei vaduve	359	38	321	77	109	54	44	13	9	7	*	-	5	878	2446
Femei divortate	74	15	59	25	22	7	5	-	-	-	-	-	-	110	1486
Informatie nedisponibila	-	-	-	-	-	-	-	-	-	-	-	-	-	-	-
<b>LECHINTA</b>	2303	521	1782	432	695	296	199	82	36	17	14	6	5	4473	1942
Femei necasatorite	497	343	154	67	40	14	19	7	*	*	*	*	*	354	712
Femei casatorite	1276	112	1164	268	512	184	114	44	20	9	9	*	*	2812	2204
Femei vaduve	479	58	421	85	125	90	62	31	13	6	4	*	*	1212	2530
Femei divortate	51	8	43	12	18	8	4	-	-	*	-	-	-	95	1863
Informatie nedisponibila	-	-	-	-	-	-	-	-	-	-	-	-	-	-	-
<b>LESU</b>	935	232	703	149	179	128	84	77	30	21	13	7	15	2265	2422
Femei necasatorite	200	167	33	19	8	4	*	*	-	-	-	-	-	56	280
Femei casatorite	571	47	524	101	148	97	68	59	19	14	6	*	9	1640	2872
Femei vaduve	136	16	120	20	15	21	15	16	11	6	7	*	6	505	3713
Femei divortate	28	*	26	9	8	6	-	*	-	*	-	*	-	64	2286
Informatie nedisponibila	-	-	-	-	-	-	-	-	-	-	-	-	-	-	-
<b>LIVEZILE</b>	1650	390	1260	323	447	217	143	77	18	14	6	6	9	3230	1958
Femei necasatorite	362	247	115	49	39	12	8	4	*	-	-	*	-	236	652
Femei casatorite	911	81	830	198	325	136	98	40	9	12	*	*	7	2105	2311
Femei vaduve	299	47	252	55	61	54	36	30	6	*	4	*	*	754	2522
Femei divortate	78	15	63	21	22	15	*	*	*	-	-	-	-	135	1731
Informatie nedisponibila	-	-	-	-	-	-	-	-	-	-	-	-	-	-	-
<b>LUNCA ILVEI</b>	1263	281	982	279	333	173	80	43	26	16	13	5	14	2572	2036
Femei necasatorite	220	181	39	24	6	5	*	*	*	-	*	-	-	74	336
Femei casatorite	762	56	706	191	260	125	58	33	20	5	4	*	9	1783	2340
Femei vaduve	206	33	173	36	46	32	19	8	5	11	7	4	5	591	2869
Femei divortate	75	11	64	28	21	11	*	*	-	-	*	-	-	124	1653
Informatie nedisponibila	-	-	-	-	-	-	-	-	-	-	-	-	-	-	-
<b>MAGURA ILVEI</b>	742	141	601	137	213	108	83	20	19	8	5	*	5	1616	2178
Femei necasatorite	91	81	10	7	-	*	*	-	-	-	-	-	*	24	264
Femei casatorite	504	38	466	97	180	92	58	18	9	5	*	*	*	1213	2407
Femei vaduve	122	16	106	25	28	13	22	*	10	*	*	*	*	330	2705
Femei divortate	25	6	19	8	5	*	*	-	-	-	*	*	-	49	1960
Informatie nedisponibila	-	-	-	-	-	-	-	-	-	-	-	-	-	-	-

LOCALITATEA / STAREA CIVILA	Femei de 15 ani si peste TOTAL	Femei care nu au nascut copii vii	FEMEI CARE AU NASCUT COPII VII											Numarul total al copiilor nascuti vii	Copii nascuti vii la 1000 femei de 15 ani si peste
			TOTAL	1 copil	2 copii	3 copii	4 copii	5 copii	6 copii	7 copii	8 copii	9 copii	10 copii si peste		
A	1	2	3	4	5	6	7	8	9	10	11	12	13	14	15
<b>MAIERU</b>	2809	526	2283	599	820	365	199	126	71	34	24	18	27	6085	2166
Femei necasatorite	366	352	14	6	6	-	-	*	-	*	-	-	-	30	82
Femei casatorite	2011	148	1863	490	725	307	151	79	49	19	15	10	18	4706	2340
Femei vaduve	383	22	361	82	78	52	47	43	20	13	9	8	9	1250	3264
Femei divortate	49	4	45	21	11	6	*	*	*	*	-	-	-	99	2020
Informatie nedisponibila	-	-	-	-	-	-	-	-	-	-	-	-	-	-	-
<b>MARISELU</b>	980	180	800	155	344	160	74	33	14	10	*	*	5	2037	2079
Femei necasatorite	177	116	61	26	18	10	4	*	-	-	*	-	-	126	712
Femei casatorite	573	37	536	91	261	100	43	21	8	5	-	*	5	1347	2351
Femei vaduve	219	26	193	36	62	48	26	9	5	5	*	*	-	535	2443
Femei divortate	10	*	9	*	*	*	*	*	*	-	-	-	-	26	2600
Informatie nedisponibila	*	-	*	-	-	*	-	-	-	-	-	-	-	3	3000
<b>MATEI</b>	1115	224	891	187	307	204	117	40	17	8	*	4	4	2345	2103
Femei necasatorite	166	120	46	27	7	6	*	*	*	-	-	-	-	88	530
Femei casatorite	579	40	539	92	219	125	63	23	4	5	*	*	4	1411	2437
Femei vaduve	343	61	282	60	76	70	49	11	12	*	*	*	-	776	2262
Femei divortate	27	*	24	8	5	*	*	*	-	*	-	*	-	70	2593
Informatie nedisponibila	-	-	-	-	-	-	-	-	-	-	-	-	-	-	-
<b>MICESTII DE CIMPIE</b>	492	101	391	69	138	73	63	24	7	7	4	*	4	1124	2285
Femei necasatorite	69	54	15	*	5	5	*	*	-	-	-	-	-	37	536
Femei casatorite	261	23	238	41	95	42	36	11	4	4	*	*	*	656	2513
Femei vaduve	153	23	130	22	36	24	25	12	*	*	*	*	*	414	2706
Femei divortate	9	*	8	*	*	*	*	-	-	-	-	-	-	17	1889
Informatie nedisponibila	-	-	-	-	-	-	-	-	-	-	-	-	-	-	-
<b>MILAS</b>	545	87	458	88	143	109	62	28	13	8	*	*	*	1292	2371
Femei necasatorite	64	45	19	10	6	*	-	-	-	-	-	-	-	31	484
Femei casatorite	292	23	269	45	93	72	32	11	8	*	*	*	*	749	2565
Femei vaduve	176	18	158	31	39	30	29	17	5	5	-	*	*	484	2750
Femei divortate	13	*	12	*	5	4	*	-	-	-	-	-	-	28	2154
Informatie nedisponibila	-	-	-	-	-	-	-	-	-	-	-	-	-	-	-
<b>MONOR</b>	627	110	517	139	209	96	43	24	*	*	*	-	*	1189	1896
Femei necasatorite	77	63	14	8	*	*	-	-	-	-	-	-	*	32	416
Femei casatorite	362	24	338	96	157	55	16	12	*	*	-	-	-	712	1967
Femei vaduve	172	19	153	31	46	35	26	12	-	*	*	-	*	419	2436
Femei divortate	16	4	12	4	*	4	*	-	-	-	-	-	-	26	1625
Informatie nedisponibila	-	-	-	-	-	-	-	-	-	-	-	-	-	-	-

LOCALITATEA / STAREA CIVILA	Femei de 15 ani si peste TOTAL	Femei care nu au nascut copii vii	FEMEI CARE AU NASCUT COPII VII											Numarul total al copiilor nascuti vii	Copii nascuti vii la 1000 femei de 15 ani si peste
			TOTAL	1 copil	2 copii	3 copii	4 copii	5 copii	6 copii	7 copii	8 copii	9 copii	10 copii si peste		
A	1	2	3	4	5	6	7	8	9	10	11	12	13	14	15
<b>NEGRILESTI</b>	996	244	752	159	220	158	76	52	40	21	12	5	9	2259	2268
Femei necasatorite	178	162	16	11	*	*	*	-	*	-	-	-	-	29	163
Femei casatorite	626	58	568	124	183	113	56	35	26	14	9	*	6	1633	2609
Femei vaduve	164	17	147	18	30	35	18	17	13	7	*	*	*	551	3360
Femei divortate	28	7	21	6	6	8	*	-	-	-	-	-	-	46	1643
Informatie nedisponibila	-	-	-	-	-	-	-	-	-	-	-	-	-	-	-
<b>NIMIGEA</b>	2161	501	1660	477	634	298	144	52	27	12	8	*	6	3870	1791
Femei necasatorite	289	257	32	16	10	*	*	-	-	-	*	-	-	62	215
Femei casatorite	1274	138	1136	317	451	210	97	32	15	6	*	*	4	2605	2045
Femei vaduve	534	93	441	122	156	82	40	17	12	5	4	*	*	1097	2054
Femei divortate	64	13	51	22	17	4	4	*	-	*	-	-	-	106	1656
Informatie nedisponibila	-	-	-	-	-	-	-	-	-	-	-	-	-	-	-
<b>NUSENI</b>	1307	298	1009	253	404	197	102	31	10	6	5	*	-	2366	1810
Femei necasatorite	215	177	38	23	12	*	-	-	-	-	-	-	-	56	260
Femei casatorite	717	64	653	151	289	115	60	21	9	4	*	*	-	1534	2139
Femei vaduve	334	43	291	66	95	75	42	8	*	*	*	-	-	725	2171
Femei divortate	41	14	27	13	8	4	-	*	-	-	-	-	-	51	1244
Informatie nedisponibila	-	-	-	-	-	-	-	-	-	-	-	-	-	-	-
<b>PARVA</b>	857	268	589	153	144	106	49	38	27	20	20	8	24	1936	2259
Femei necasatorite	174	169	5	*	-	-	*	-	*	-	-	-	-	13	75
Femei casatorite	554	72	482	126	124	87	41	30	20	14	15	6	19	1547	2792
Femei vaduve	117	23	94	20	17	18	7	8	6	6	5	*	5	363	3103
Femei divortate	12	4	8	4	*	*	-	-	-	-	-	-	-	13	1083
Informatie nedisponibila	-	-	-	-	-	-	-	-	-	-	-	-	-	-	-
<b>PETRU RARES</b>	1360	250	1110	347	420	180	74	46	21	10	6	*	4	2561	1883
Femei necasatorite	324	170	154	67	54	20	4	5	*	*	*	-	-	304	938
Femei casatorite	713	48	665	201	267	98	48	28	11	5	4	-	*	1529	2144
Femei vaduve	273	24	249	62	88	51	22	12	7	*	*	*	*	639	2341
Femei divortate	50	8	42	17	11	11	-	*	*	-	-	-	-	89	1780
Informatie nedisponibila	-	-	-	-	-	-	-	-	-	-	-	-	-	-	-
<b>POIANA ILVEI</b>	575	91	484	83	173	89	57	41	17	12	*	-	10	1439	2503
Femei necasatorite	68	63	5	*	*	-	-	-	-	-	-	-	-	7	103
Femei casatorite	383	18	365	67	138	72	38	29	6	7	*	-	6	1025	2676
Femei vaduve	115	9	106	12	28	17	18	12	10	5	-	-	4	386	3357
Femei divortate	9	*	8	*	5	-	*	-	*	-	-	-	-	21	2333
Informatie nedisponibila	-	-	-	-	-	-	-	-	-	-	-	-	-	-	-

LOCALITATEA / STAREA CIVILA	Femei de 15 ani si peste TOTAL	Femei care nu au nascut copii vii	FEMEI CARE AU NASCUT COPII VII											Numarul total al copiilor nascuti vii	Copii nascuti vii la 1000 femei de 15 ani si peste
			TOTAL	1 copil	2 copii	3 copii	4 copii	5 copii	6 copii	7 copii	8 copii	9 copii	10 copii si peste		
A	1	2	3	4	5	6	7	8	9	10	11	12	13	14	15
<b>PRUNDU BIRGAULUI</b>	2404	564	1840	510	786	280	164	64	17	11	-	*	5	4159	1730
Femei necasatorite	451	386	65	36	18	*	*	4	-	*	-	-	*	130	288
Femei casatorite	1412	106	1306	346	589	197	113	40	11	5	-	*	*	2920	2068
Femei vaduve	403	51	352	88	128	67	41	18	4	4	-	*	*	870	2159
Femei divortate	137	20	117	40	51	13	9	*	*	-	-	-	-	239	1745
Informatie nedisponibila	*	*	-	-	-	-	-	-	-	-	-	-	-	-	-
<b>REBRA</b>	1198	370	828	190	256	151	76	61	35	24	12	13	10	2466	2058
Femei necasatorite	250	230	20	12	4	*	*	*	-	-	-	-	-	36	144
Femei casatorite	785	116	669	149	224	126	58	49	24	18	7	9	5	1917	2442
Femei vaduve	134	14	120	21	21	21	16	10	11	6	5	4	5	477	3560
Femei divortate	28	9	19	8	7	*	-	*	-	-	-	-	-	36	1286
Informatie nedisponibila	*	*	-	-	-	-	-	-	-	-	-	-	-	-	-
<b>REBRISOARA</b>	1692	432	1260	251	449	217	120	90	51	33	20	9	20	3752	2217
Femei necasatorite	338	318	20	14	4	*	-	-	*	-	-	-	-	31	92
Femei casatorite	1049	76	973	190	370	176	83	61	32	25	14	4	18	2829	2697
Femei vaduve	265	32	233	40	58	37	32	28	17	8	6	5	*	811	3060
Femei divortate	40	6	34	7	17	*	5	*	*	-	-	-	-	81	2025
Informatie nedisponibila	-	-	-	-	-	-	-	-	-	-	-	-	-	-	-
<b>RODNA</b>	2309	492	1817	531	723	289	134	60	42	16	10	4	8	4244	1838
Femei necasatorite	365	295	70	27	25	6	5	*	*	*	*	-	-	157	430
Femei casatorite	1442	136	1306	366	559	206	83	42	27	9	5	*	7	3001	2081
Femei vaduve	432	48	384	109	124	70	44	14	13	5	*	*	*	969	2243
Femei divortate	70	13	57	29	15	7	*	*	-	*	*	*	-	117	1671
Informatie nedisponibila	-	-	-	-	-	-	-	-	-	-	-	-	-	-	-
<b>ROMULI</b>	644	135	509	90	159	86	72	36	24	14	7	7	14	1646	2556
Femei necasatorite	99	88	11	4	*	*	*	-	-	-	-	-	-	25	253
Femei casatorite	418	31	387	74	133	72	50	19	16	6	6	4	7	1148	2746
Femei vaduve	107	9	98	9	18	10	17	17	8	8	*	*	7	443	4140
Femei divortate	20	7	13	*	6	*	*	-	-	-	-	-	-	30	1500
Informatie nedisponibila	-	-	-	-	-	-	-	-	-	-	-	-	-	-	-
<b>RUNCU SALVEI</b>	478	93	385	109	116	67	41	23	11	8	*	*	5	1046	2188
Femei necasatorite	66	59	7	*	4	-	-	-	-	-	-	-	-	11	167
Femei casatorite	329	23	306	86	100	55	29	19	6	6	*	-	4	798	2426
Femei vaduve	72	7	65	16	10	12	11	4	5	*	*	*	*	225	3125
Femei divortate	11	4	7	4	*	-	*	-	-	-	-	-	-	12	1091
Informatie nedisponibila	-	-	-	-	-	-	-	-	-	-	-	-	-	-	-

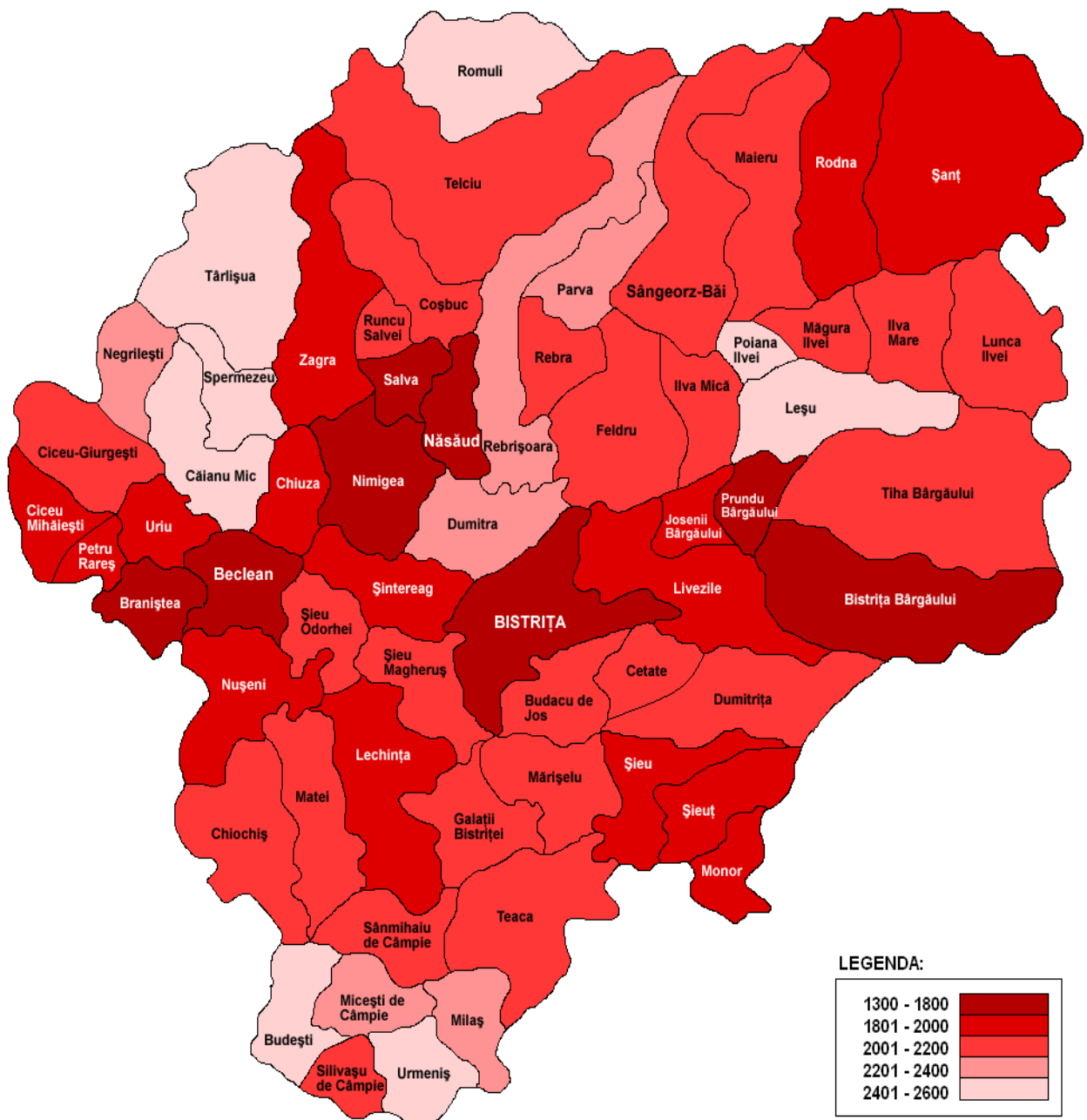
LOCALITATEA / STAREA CIVILA	Femei de 15 ani si peste TOTAL	Femei care nu au nascut copii vii	FEMEI CARE AU NASCUT COPII VII											Numarul total al copiilor nascuti vii	Copii nascuti vii la 1000 femei de 15 ani si peste
			TOTAL	1 copil	2 copii	3 copii	4 copii	5 copii	6 copii	7 copii	8 copii	9 copii	10 copii si peste		
A	1	2	3	4	5	6	7	8	9	10	11	12	13	14	15
<b>SALVA</b>	1197	267	930	304	384	141	54	23	13	7	*	*	*	1992	1664
Femei necasatorite	194	178	16	14	*	-	-	-	-	-	-	-	-	18	93
Femei casatorite	762	63	699	226	302	106	38	15	7	*	*	*	*	1463	1920
Femei vaduve	201	22	179	48	66	31	16	8	5	5	-	-	-	442	2199
Femei divortate	39	4	35	15	14	4	-	-	*	*	-	-	-	68	1744
Informatie nedisponibila	*	-	*	*	-	-	-	-	-	-	-	-	-	*	1000
<b>SANT</b>	1285	295	990	237	373	182	98	46	24	12	7	*	10	2550	1984
Femei necasatorite	186	171	15	10	4	*	-	-	-	-	-	-	-	21	113
Femei casatorite	843	82	761	178	310	139	70	31	16	8	4	*	4	1884	2235
Femei vaduve	218	39	179	35	47	36	27	14	7	4	*	-	6	574	2633
Femei divortate	38	*	35	14	12	6	*	*	*	-	-	-	-	71	1868
Informatie nedisponibila	-	-	-	-	-	-	-	-	-	-	-	-	-	-	-
<b>SIEU</b>	1169	203	966	252	371	178	92	37	20	10	*	*	*	2325	1989
Femei necasatorite	170	130	40	15	7	8	4	-	*	*	-	-	*	112	659
Femei casatorite	770	48	722	192	288	135	67	24	9	4	*	*	-	1669	2168
Femei vaduve	205	22	183	36	67	33	21	12	9	*	*	-	*	506	2468
Femei divortate	24	*	21	9	9	*	-	*	-	-	-	-	-	38	1583
Informatie nedisponibila	-	-	-	-	-	-	-	-	-	-	-	-	-	-	-
<b>SIEU-MAGHERUS</b>	1472	326	1146	239	417	221	143	58	27	15	11	8	7	3104	2109
Femei necasatorite	322	238	84	28	20	15	5	6	5	-	*	-	*	242	752
Femei casatorite	836	63	773	149	316	144	91	30	15	12	6	5	5	2048	2450
Femei vaduve	267	21	246	46	68	54	44	20	7	*	*	*	-	717	2685
Femei divortate	47	4	43	16	13	8	*	*	-	-	-	*	-	97	2064
Informatie nedisponibila	-	-	-	-	-	-	-	-	-	-	-	-	-	-	-
<b>SIEU-ODORHEI</b>	992	186	806	163	310	179	96	32	13	8	*	*	*	2043	2059
Femei necasatorite	135	121	14	*	*	*	5	-	-	-	-	-	-	38	281
Femei casatorite	569	44	525	118	218	107	58	13	7	*	-	*	-	1244	2186
Femei vaduve	261	16	245	37	80	63	32	19	5	5	*	*	*	710	2720
Femei divortate	27	5	22	5	9	6	*	-	*	-	-	-	-	51	1889
Informatie nedisponibila	-	-	-	-	-	-	-	-	-	-	-	-	-	-	-
<b>SIEUT</b>	1082	200	882	212	400	141	68	27	16	7	6	*	4	2086	1928
Femei necasatorite	135	122	13	7	*	*	-	-	-	*	-	-	-	26	193
Femei casatorite	711	46	665	148	335	106	42	13	9	5	4	*	*	1520	2138
Femei vaduve	214	23	191	53	57	31	25	13	7	*	*	-	*	511	2388
Femei divortate	22	9	13	4	5	*	*	*	-	-	-	-	-	29	1318
Informatie nedisponibila	-	-	-	-	-	-	-	-	-	-	-	-	-	-	-

LOCALITATEA / STAREA CIVILA	Femei de 15 ani si peste TOTAL	Femei care nu au nascut copii vii	FEMEI CARE AU NASCUT COPII VII											Numarul total al copiilor nascuti vii	Copii nascuti vii la 1000 femei de 15 ani si peste
			TOTAL	1 copil	2 copii	3 copii	4 copii	5 copii	6 copii	7 copii	8 copii	9 copii	10 copii si peste		
A	1	2	3	4	5	6	7	8	9	10	11	12	13	14	15
<b>SILIVASU DE CIMPIE</b>	444	87	357	70	129	72	50	16	7	9	*	*	*	970	2185
Femei necasatorite	72	49	23	6	10	4	*	*	*	-	-	-	-	53	736
Femei casatorite	235	19	216	38	89	48	24	8	5	*	*	-	-	555	2362
Femei vaduve	130	17	113	22	29	20	25	7	*	6	-	*	*	356	2738
Femei divortate	7	*	5	4	*	-	-	-	-	-	-	-	-	6	857
Informatie nedisponibila	-	-	-	-	-	-	-	-	-	-	-	-	-	-	-
<b>SINMIHAU DE CIMPIE</b>	634	100	534	113	216	103	52	21	16	*	4	*	6	1383	2181
Femei necasatorite	83	54	29	10	9	5	*	-	*	-	*	-	-	71	855
Femei casatorite	324	16	308	53	138	62	27	12	8	*	*	*	*	804	2481
Femei vaduve	211	26	185	48	65	34	21	9	5	-	-	-	*	471	2232
Femei divortate	16	4	12	*	4	*	*	-	*	*	-	-	-	37	2313
Informatie nedisponibila	-	-	-	-	-	-	-	-	-	-	-	-	-	-	-
<b>SINTEREAG</b>	1525	297	1228	350	517	201	91	30	21	4	*	*	8	2799	1835
Femei necasatorite	232	201	31	20	7	-	*	*	-	-	-	-	-	52	224
Femei casatorite	930	64	866	231	387	137	64	20	16	*	*	*	5	1978	2127
Femei vaduve	331	27	304	93	108	58	25	8	5	*	*	*	*	715	2160
Femei divortate	32	5	27	6	15	6	-	-	-	-	-	-	-	54	1688
Informatie nedisponibila	-	-	-	-	-	-	-	-	-	-	-	-	-	-	-
<b>SPERMEZEU</b>	1292	239	1053	208	350	209	116	75	37	21	15	6	16	3105	2403
Femei necasatorite	173	151	22	9	10	*	-	*	-	-	-	-	-	40	231
Femei casatorite	817	61	756	153	267	146	87	47	20	11	12	5	8	2142	2622
Femei vaduve	274	24	250	39	63	55	29	27	15	10	*	*	8	866	3161
Femei divortate	28	*	25	7	10	6	-	-	*	-	-	-	-	57	2036
Informatie nedisponibila	-	-	-	-	-	-	-	-	-	-	-	-	-	-	-
<b>TEACA</b>	2159	431	1728	375	612	350	201	95	44	25	13	4	9	4607	2134
Femei necasatorite	476	263	213	66	62	25	29	15	6	5	*	*	*	571	1200
Femei casatorite	1132	79	1053	202	422	227	105	52	22	11	5	*	5	2729	2411
Femei vaduve	503	80	423	89	115	94	67	26	14	9	5	*	*	1229	2443
Femei divortate	48	9	39	18	13	4	-	*	*	-	-	-	-	78	1625
Informatie nedisponibila	-	-	-	-	-	-	-	-	-	-	-	-	-	-	-
<b>TELCIU</b>	2362	537	1825	493	576	319	202	91	52	31	21	16	24	4980	2108
Femei necasatorite	367	312	55	35	10	4	*	-	*	*	-	-	-	99	270
Femei casatorite	1455	142	1313	348	459	221	143	61	31	20	11	6	13	3428	2356
Femei vaduve	450	65	385	81	84	83	51	27	20	9	9	10	11	1302	2893
Femei divortate	90	18	72	29	23	11	5	*	-	-	*	-	-	151	1678
Informatie nedisponibila	-	-	-	-	-	-	-	-	-	-	-	-	-	-	-

LOCALITATEA / STAREA CIVILA	Femei de 15 ani si peste TOTAL	Femei care nu au nascut copii vii	FEMEI CARE AU NASCUT COPII VII											Numarul total al copiilor nascuti vii	Copii nascuti vii la 1000 femei de 15 ani si peste
			TOTAL	1 copil	2 copii	3 copii	4 copii	5 copii	6 copii	7 copii	8 copii	9 copii	10 copii si peste		
A	1	2	3	4	5	6	7	8	9	10	11	12	13	14	15
<b>TIHA BIRGAULUI</b>	2228	504	1724	400	565	309	197	120	48	37	18	8	22	4858	2180
Femei necasatorite	462	352	110	50	30	14	13	*	*	-	*	-	-	223	483
Femei casatorite	1310	102	1208	249	435	238	125	76	29	24	12	4	16	3367	2570
Femei vaduve	373	38	335	73	75	47	56	40	16	13	5	4	6	1121	3005
Femei divortate	83	12	71	28	25	10	*	*	*	-	-	-	-	147	1771
Informatie nedisponibila	-	-	-	-	-	-	-	-	-	-	-	-	-	-	-
<b>TIRLISUA</b>	1269	213	1056	231	335	194	125	76	31	23	15	11	15	3095	2439
Femei necasatorite	152	135	17	12	4	-	-	*	-	-	-	-	-	25	164
Femei casatorite	789	42	747	163	261	143	77	41	18	13	9	9	13	2124	2692
Femei vaduve	297	32	265	42	58	51	47	34	13	10	6	*	*	904	3044
Femei divortate	30	4	26	14	11	-	*	-	-	-	-	-	-	40	1333
Informatie nedisponibila	*	-	*	-	*	-	-	-	-	-	-	-	-	*	2000
<b>URIU</b>	1375	285	1090	326	424	153	94	37	27	8	9	4	8	2613	1900
Femei necasatorite	220	178	42	16	10	6	6	*	*	-	-	-	-	100	455
Femei casatorite	775	65	710	204	293	99	57	19	16	7	9	*	5	1699	2192
Femei vaduve	335	38	297	89	103	45	31	14	9	*	-	*	*	732	2185
Femei divortate	45	4	41	17	18	*	-	*	-	-	-	-	*	82	1822
Informatie nedisponibila	-	-	-	-	-	-	-	-	-	-	-	-	-	-	-
<b>URMENIS</b>	785	150	635	120	193	132	83	53	25	9	5	6	9	1900	2420
Femei necasatorite	164	93	71	23	19	10	6	9	*	*	-	*	-	188	1146
Femei casatorite	395	20	375	64	130	83	49	24	15	*	*	*	*	1064	2694
Femei vaduve	208	37	171	26	39	36	27	18	8	6	*	*	7	608	2923
Femei divortate	17	-	17	7	5	*	*	*	-	-	-	-	-	35	2059
Informatie nedisponibila	*	-	*	-	-	-	-	*	-	-	-	-	-	5	5000
<b>ZAGRA</b>	1375	318	1057	361	333	155	82	41	31	21	14	5	14	2667	1940
Femei necasatorite	228	183	45	20	10	6	5	*	*	-	-	-	-	101	443
Femei casatorite	865	86	779	275	259	108	57	27	19	11	12	*	8	1880	2173
Femei vaduve	236	38	198	52	51	38	16	13	9	9	*	*	6	614	2602
Femei divortate	46	11	35	14	13	*	4	-	-	*	-	-	-	72	1565
Informatie nedisponibila	-	-	-	-	-	-	-	-	-	-	-	-	-	-	-

\* Număr redus de cazuri de observare (mai mic de 3)

COPII NĂSCUȚI-VII LA 1000 FEMEI DE 15 ANI ȘI PESTE, PE LOCALITĂȚI - 2011





**5. POPULAȚIA STABILĂ DE 10 ANI ȘI PESTE PE SEXE, DUPĂ NIVELUL DE EDUCAȚIE,  
PE LOCALITĂȚI**

JUDEȚUL MUNICIPII, ORASE, COMUNE/SEXE	Populația stabilă de 10 ani și peste  TOTAL	NIVELUL INSTITUTIEI DE ÎNVĂȚĂMANT ABSOLVITE									
		Superior		Post- liceal și de maistri	Secundar			Primar	Fara scoala absolvita		
		Total <sup>1</sup>	din care:		Total	Superior			Inferior (gimna- zial)	Total	din care:
			Universitar de licenta			Liceal	Profesional și de ucenici				Persoane analfa- bete <sup>2</sup>
A	1	2	3	4	5	6	7	8	9	10	11
<b>BISTRITA-NASAUD</b>											
Ambele sexe	252065	26144	22802	6951	168726	48419	33033	87274	41865	8379	3902
Masculin	124242	12097	10713	3266	87087	24160	21743	41184	18150	3642	1524
Feminin	127823	14047	12089	3685	81639	24259	11290	46090	23715	4737	2378
<b>A. MUNICIPII SI ORASE</b>											
Ambele sexe	92860	19246	16409	4851	57856	25901	14019	17936	8940	1967	760
Masculin	44944	8891	7738	2114	28953	12521	8594	7838	4026	960	369
Feminin	47916	10355	8671	2737	28903	13380	5425	10098	4914	1007	391
<b>MUNICIPIUL BISTRITA</b>											
Ambele sexe	66838	16038	13550	3659	40636	19411	10221	11004	5355	1150	352
Masculin	32351	7445	6430	1630	20351	9361	6311	4679	2373	552	177
Feminin	34487	8593	7120	2029	20285	10050	3910	6325	2982	598	175
<b>ORAS BECLEAN</b>											
Ambele sexe	9432	1373	1213	542	6095	2814	1261	2020	1073	349	221
Masculin	4610	640	580	228	3103	1369	831	903	469	170	106
Feminin	4822	733	633	314	2992	1445	430	1117	604	179	115
<b>ORAS NASAUD</b>											
Ambele sexe	8446	1302	1164	451	5451	2103	1267	2081	1018	224	91
Masculin	3969	576	518	175	2631	1056	714	861	472	115	41
Feminin	4477	726	646	276	2820	1047	553	1220	546	109	50
<b>ORAS SANGEORZ-BAI</b>											
Ambele sexe	8144	533	482	199	5674	1573	1270	2831	1494	244	96
Masculin	4014	230	210	81	2868	735	738	1395	712	123	45
Feminin	4130	303	272	118	2806	838	532	1436	782	121	51
<b>B. COMUNE</b>											
Ambele sexe	159205	6898	6393	2100	110870	22518	19014	69338	32925	6412	3142
Masculin	79298	3206	2975	1152	58134	11639	13149	33346	14124	2682	1155
Feminin	79907	3692	3418	948	52736	10879	5865	35992	18801	3730	1987
<b>BISTRITA BARGAULUI</b>											
Ambele sexe	3425	145	130	47	2364	441	384	1539	786	83	23
Masculin	1666	54	50	22	1241	222	255	764	316	33	8
Feminin	1759	91	80	25	1123	219	129	775	470	50	15
<b>BRANISTEA</b>											
Ambele sexe	2794	132	124	75	2127	753	324	1050	402	58	18
Masculin	1370	69	62	33	1086	401	216	469	152	30	8
Feminin	1424	63	62	42	1041	352	108	581	250	28	10
<b>BUDACU DE JOS</b>											
Ambele sexe	2463	102	94	35	1694	400	410	884	562	70	27
Masculin	1230	43	39	18	899	191	277	431	243	27	10
Feminin	1233	59	55	17	795	209	133	453	319	43	17
<b>BUDESTI</b>											
Ambele sexe	1614	44	38	11	976	163	174	639	493	90	54
Masculin	772	16	10	8	538	77	128	333	181	29	13
Feminin	842	28	28	3	438	86	46	306	312	61	41

JUDETUL MUNICIPII, ORASE, COMUNE/SEXE	Populația stabilă de 10 ani și peste TOTAL	NIVELUL INSTITUTIEI DE INVATAMANT ABSOLVITE									
		Superior		Post- liceal și de maistri	Secundar			Primar	Fara scoala absolvita		
		Total <sup>1</sup>	din care:		Total	Superior			Inferior (gimna- zial)	Total	din care:
			Universitar de licenta			Liceal	Profesional și de ucenici				Persoane analfa- bete <sup>2</sup>
A	1	2	3	4	5	6	7	8	9	10	11
<b>CAIANU MIC</b>											
Ambele sexe	2950	122	114	16	1982	318	349	1315	714	116	71
Masculin	1468	64	58	8	1061	167	269	625	289	46	25
Feminin	1482	58	56	8	921	151	80	690	425	70	46
<b>CETATE</b>											
Ambele sexe	1973	86	83	25	1391	298	362	731	377	94	52
Masculin	992	39	37	9	736	144	249	343	158	50	24
Feminin	981	47	46	16	655	154	113	388	219	44	28
<b>CHIOCHIS</b>											
Ambele sexe	2801	96	92	18	1889	386	402	1101	729	69	34
Masculin	1418	43	40	10	1065	216	297	552	267	33	12
Feminin	1383	53	52	8	824	170	105	549	462	36	22
<b>CHIUZA</b>											
Ambele sexe	1679	111	105	47	1119	290	247	582	362	40	8
Masculin	813	62	57	25	569	151	151	267	142	15	*
Feminin	866	49	48	22	550	139	96	315	220	25	6
<b>CICEU - MIHAIESTI</b>											
Ambele sexe	1147	54	52	21	725	175	161	389	329	18	6
Masculin	560	24	24	15	380	88	111	181	126	15	4
Feminin	587	30	28	6	345	87	50	208	203	3	*
<b>CICEU-GIURGESTI</b>											
Ambele sexe	1393	63	56	12	895	179	191	525	367	56	19
Masculin	675	26	21	9	488	89	136	263	134	18	5
Feminin	718	37	35	3	407	90	55	262	233	38	14
<b>COSBUC</b>											
Ambele sexe	1375	56	52	14	992	147	135	710	267	46	27
Masculin	672	36	34	5	501	93	91	317	115	15	6
Feminin	703	20	18	9	491	54	44	393	152	31	21
<b>DUMITRA</b>											
Ambele sexe	3503	107	98	33	2453	361	532	1560	757	153	83
Masculin	1718	42	41	10	1271	178	369	724	335	60	25
Feminin	1785	65	57	23	1182	183	163	836	422	93	58
<b>DUMITRITA</b>											
Ambele sexe	2340	54	54	19	1715	272	372	1071	423	129	85
Masculin	1192	25	25	12	900	128	250	522	205	50	31
Feminin	1148	29	29	7	815	144	122	549	218	79	54
<b>FELDRU</b>											
Ambele sexe	6678	269	254	99	4937	1100	1287	2550	1224	149	40
Masculin	3424	113	108	57	2629	557	793	1279	556	69	15
Feminin	3254	156	146	42	2308	543	494	1271	668	80	25
<b>GALATI BISTRITEI</b>											
Ambele sexe	1917	78	72	30	1364	323	321	720	380	65	27
Masculin	916	33	30	14	689	167	238	284	148	32	10
Feminin	1001	45	42	16	675	156	83	436	232	33	17

JUDETUL MUNICIPII, ORASE, COMUNE/SEXE	Populația stabilă de 10 ani și peste TOTAL	NIVELUL INSTITUTIEI DE INVATAMANT ABSOLVITE									
		Superior		Post- liceal și de maistri	Secundar			Primar	Fara scoala absolvita		
		Total <sup>1</sup>	din care:		Total	Superior			Inferior (gimna- zial)	Total	din care:
			Universitar de licenta			Liceal	Profesional și de ucenici				Persoane analfa- bete <sup>2</sup>
A	1	2	3	4	5	6	7	8	9	10	11
<b>ILVA MARE</b>											
Ambele sexe	2013	64	60	23	1395	159	165	1071	459	72	27
Masculin	996	33	31	17	697	75	123	499	216	33	11
Feminin	1017	31	29	6	698	84	42	572	243	39	16
<b>ILVA MICA</b>											
Ambele sexe	2855	151	138	25	2127	443	376	1308	475	77	24
Masculin	1437	66	59	15	1126	243	260	623	201	29	10
Feminin	1418	85	79	10	1001	200	116	685	274	48	14
<b>JOSENI BARGAULUI</b>											
Ambele sexe	3949	202	179	71	2549	544	476	1529	931	196	101
Masculin	1983	85	76	40	1339	256	319	764	427	92	51
Feminin	1966	117	103	31	1210	288	157	765	504	104	50
<b>LECHINTA</b>											
Ambele sexe	4929	270	254	75	3425	839	762	1824	923	236	134
Masculin	2452	129	124	50	1793	429	545	819	393	87	49
Feminin	2477	141	130	25	1632	410	217	1005	530	149	85
<b>LESU</b>											
Ambele sexe	2184	79	74	10	1714	136	122	1456	277	104	24
Masculin	1166	36	32	7	934	66	89	779	141	48	7
Feminin	1018	43	42	3	780	70	33	677	136	56	17
<b>LIVEZILE</b>											
Ambele sexe	3635	142	134	37	2590	588	498	1504	721	145	75
Masculin	1846	63	62	20	1348	297	345	706	350	65	30
Feminin	1789	79	72	17	1242	291	153	798	371	80	45
<b>LUNCA ILVEI</b>											
Ambele sexe	2747	115	105	37	2049	290	257	1502	480	66	20
Masculin	1383	59	51	22	1058	138	187	733	211	33	5
Feminin	1364	56	54	15	991	152	70	769	269	33	15
<b>MAGURA ILVEI</b>											
Ambele sexe	1612	47	46	11	1097	141	129	827	404	53	17
Masculin	808	17	17	7	579	85	96	398	184	21	5
Feminin	804	30	29	4	518	56	33	429	220	32	12
<b>MAIERU</b>											
Ambele sexe	6061	383	346	126	4146	1036	1096	2014	1254	152	68
Masculin	3019	179	160	73	2150	555	689	906	541	76	29
Feminin	3042	204	186	53	1996	481	407	1108	713	76	39
<b>MARISELU</b>											
Ambele sexe	2085	68	62	23	1533	349	229	955	376	85	45
Masculin	1024	33	30	12	774	190	157	427	161	44	20
Feminin	1061	35	32	11	759	159	72	528	215	41	25
<b>MATEI</b>											
Ambele sexe	2318	58	53	23	1640	225	285	1130	499	98	53
Masculin	1125	25	22	15	875	130	230	515	168	42	20
Feminin	1193	33	31	8	765	95	55	615	331	56	33

JUDETUL MUNICIPII, ORASE, COMUNE/SEXE	Populația stabilă de 10 ani și peste TOTAL	NIVELUL INSTITUTIEI DE INVATAMANT ABSOLVITE										
		Superior			Post- liceal și de maistri	Secundar				Primar	Fara scoala absolvita	
		Total <sup>1</sup>	din care:			Total	Superior		Inferior (gimna- zial)		Total	din care:
			Universitar de licenta	Liceal			Profesional și de ucenici	Persoane analfa- bete <sup>2</sup>				
A	1	2	3	4	5	6	7	8	9	10	11	
<b>MICESTII DE CAMPIE</b>												
Ambele sexe	981	27	27	4	618	75	93	450	307	25	16	
Masculin	467	10	10	4	329	39	68	222	113	11	4	
Feminin	514	17	17	-	289	36	25	228	194	14	12	
<b>MILAS</b>												
Ambele sexe	1164	44	42	6	780	169	86	525	262	72	23	
Masculin	591	25	23	5	443	92	69	282	90	28	7	
Feminin	573	19	19	*	337	77	17	243	172	44	16	
<b>MONOR</b>												
Ambele sexe	1247	51	48	15	875	168	134	573	281	25	7	
Masculin	585	29	28	7	437	80	95	262	104	8	3	
Feminin	662	22	20	8	438	88	39	311	177	17	4	
<b>NEGRILESTI</b>												
Ambele sexe	2212	60	51	13	1597	199	290	1108	448	94	68	
Masculin	1134	30	27	9	871	110	211	550	184	40	25	
Feminin	1078	30	24	4	726	89	79	558	264	54	43	
<b>NIMIGEA</b>												
Ambele sexe	4508	214	202	82	3316	819	689	1808	773	123	45	
Masculin	2199	110	103	37	1677	427	454	796	308	67	21	
Feminin	2309	104	99	45	1639	392	235	1012	465	56	24	
<b>NUSENI</b>												
Ambele sexe	2776	134	124	41	1944	543	375	1026	612	45	17	
Masculin	1388	66	63	19	1034	294	269	471	244	25	9	
Feminin	1388	68	61	22	910	249	106	555	368	20	8	
<b>PARVA</b>												
Ambele sexe	2011	33	32	4	1402	136	138	1128	377	195	102	
Masculin	1031	11	10	*	768	75	100	593	179	71	32	
Feminin	980	22	22	*	634	61	38	535	198	124	70	
<b>PETRU RARES</b>												
Ambele sexe	2881	130	122	50	1682	478	347	857	740	279	205	
Masculin	1416	52	50	29	900	239	264	397	332	103	73	
Feminin	1465	78	72	21	782	239	83	460	408	176	132	
<b>POIANA ILVEI</b>												
Ambele sexe	1266	54	52	13	899	185	82	632	268	32	9	
Masculin	638	21	20	9	490	125	64	301	103	15	5	
Feminin	628	33	32	4	409	60	18	331	165	17	4	
<b>PRUNDU BARGAULUI</b>												
Ambele sexe	5057	408	371	132	3495	1188	712	1595	928	94	25	
Masculin	2470	176	166	62	1770	576	465	729	414	48	15	
Feminin	2587	232	205	70	1725	612	247	866	514	46	10	
<b>REBRA</b>												
Ambele sexe	2682	72	70	13	2076	183	204	1689	430	91	33	
Masculin	1382	38	36	6	1108	99	154	855	193	37	5	
Feminin	1300	34	34	7	968	84	50	834	237	54	28	

JUDETUL MUNICIPII, ORASE, COMUNE/SEXE	Populația stabilă de 10 ani și peste TOTAL	NIVELUL INSTITUTIEI DE INVATAMANT ABSOLVITE									
		Superior		Post- liceal și de maistri	Secundar			Primar	Fara scoala absolvita		
		Total <sup>1</sup>	din care:		Total	Superior			Inferior (gimna- zial)	Total	din care:
			Universitar de licenta			Liceal	Profesional și de ucenici				Persoane analfa- bete <sup>2</sup>
A	1	2	3	4	5	6	7	8	9	10	11
<b>REBRISOARA</b>											
Ambele sexe	3692	208	190	41	2546	515	413	1618	751	146	67
Masculin	1842	99	92	23	1322	272	259	791	339	59	22
Feminin	1850	109	98	18	1224	243	154	827	412	87	45
<b>RODNA</b>											
Ambele sexe	5053	306	284	121	3506	891	666	1949	871	249	121
Masculin	2548	152	144	78	1821	443	476	902	378	119	54
Feminin	2505	154	140	43	1685	448	190	1047	493	130	67
<b>ROMULI</b>											
Ambele sexe	1466	48	45	15	1020	147	92	781	328	55	23
Masculin	763	20	19	11	553	75	66	412	158	21	8
Feminin	703	28	26	4	467	72	26	369	170	34	15
<b>RUNCU SALVEI</b>											
Ambele sexe	1079	21	17	*	942	44	67	831	77	37	18
Masculin	550	12	9	*	487	23	49	415	34	15	8
Feminin	529	9	8	-	455	21	18	416	43	22	10
<b>SALVA</b>											
Ambele sexe	2495	211	198	61	1736	473	274	989	365	122	21
Masculin	1237	101	95	26	902	260	174	468	163	45	6
Feminin	1258	110	103	35	834	213	100	521	202	77	15
<b>SANMIHAIU DE CIMPIE</b>											
Ambele sexe	1302	48	46	12	788	150	92	546	418	36	18
Masculin	621	24	23	9	425	87	64	274	150	13	5
Feminin	681	24	23	3	363	63	28	272	268	23	13
<b>SANT</b>											
Ambele sexe	2783	138	127	39	1966	294	253	1419	559	81	20
Masculin	1381	63	59	29	1014	161	205	648	238	37	7
Feminin	1402	75	68	10	952	133	48	771	321	44	13
<b>SIEU</b>											
Ambele sexe	2519	92	87	25	1881	329	245	1307	433	88	51
Masculin	1269	40	39	14	973	164	190	619	206	36	20
Feminin	1250	52	48	11	908	165	55	688	227	52	31
<b>SIEU-MAGHERUS</b>											
Ambele sexe	3200	124	117	37	2213	595	464	1154	622	204	107
Masculin	1558	59	56	22	1123	288	322	513	273	81	45
Feminin	1642	65	61	15	1090	307	142	641	349	123	62
<b>SIEU-ODORHEI</b>											
Ambele sexe	2042	109	98	42	1436	351	307	778	395	60	15
Masculin	998	52	47	28	732	191	207	334	162	24	4
Feminin	1044	57	51	14	704	160	100	444	233	36	11
<b>SIEUT</b>											
Ambele sexe	2342	76	68	9	1952	187	85	1680	256	49	11
Masculin	1168	34	29	6	990	108	58	824	116	22	5
Feminin	1174	42	39	3	962	79	27	856	140	27	6

JUDETUL MUNICIPII, ORASE, COMUNE/SEXE	Populația stabilă de 10 ani și peste TOTAL	NIVELUL INSTITUTIEI DE INVATAMANT ABSOLVITE										
		Superior			Post- liceal și de maistri	Secundar			Primar	Fara scoala absolvita		
		Total <sup>1</sup>	din care:			Total	Superior			Inferior (gimna- zial)	Total	din care:
			Universitar de licenta	Liceal			Profesional și de ucenici	Persoane analfa- bete <sup>2</sup>				
A	1	2	3	4	5	6	7	8	9	10	11	
<b>SILIVASU DE CIMPIE</b>												
Ambele sexe	906	36	34	10	611	96	60	455	160	89	17	
Masculin	422	19	18	5	321	53	41	227	50	27	5	
Feminin	484	17	16	5	290	43	19	228	110	62	12	
<b>SINTEREAG</b>												
Ambele sexe	3217	167	154	69	2344	788	408	1148	568	69	17	
Masculin	1588	80	75	32	1228	417	276	535	216	32	9	
Feminin	1629	87	79	37	1116	371	132	613	352	37	8	
<b>SPERMEZEU</b>												
Ambele sexe	2827	83	77	21	1787	221	175	1391	857	79	14	
Masculin	1436	49	45	11	978	120	127	731	369	29	4	
Feminin	1391	34	32	10	809	101	48	660	488	50	10	
<b>TARLISUA</b>												
Ambele sexe	2790	79	75	19	1562	162	110	1290	831	299	242	
Masculin	1412	38	37	12	862	92	86	684	399	101	68	
Feminin	1378	41	38	7	700	70	24	606	432	198	174	
<b>TEACA</b>												
Ambele sexe	4578	190	179	50	2905	652	504	1749	1094	339	261	
Masculin	2235	90	84	20	1514	305	376	833	460	151	109	
Feminin	2343	100	95	30	1391	347	128	916	634	188	152	
<b>TELCIU</b>												
Ambele sexe	5141	168	152	49	3635	610	521	2504	1073	216	104	
Masculin	2568	76	68	28	1880	347	312	1221	503	81	37	
Feminin	2573	92	84	21	1755	263	209	1283	570	135	67	
<b>TIHA BARGAULUI</b>												
Ambele sexe	4919	162	152	34	3502	624	499	2379	1033	188	99	
Masculin	2467	67	65	20	1820	294	334	1192	492	68	28	
Feminin	2452	95	87	14	1682	330	165	1187	541	120	71	
<b>URIU</b>												
Ambele sexe	2854	169	153	78	1945	610	401	934	574	88	52	
Masculin	1374	80	70	38	1012	315	304	393	210	34	18	
Feminin	1480	89	83	40	933	295	97	541	364	54	34	
<b>URMENIS</b>												
Ambele sexe	1713	40	38	14	1016	130	123	763	491	152	73	
Masculin	876	19	18	8	567	60	93	414	213	69	31	
Feminin	837	21	20	6	449	70	30	349	278	83	42	
<b>ZAGRA</b>												
Ambele sexe	3062	98	92	16	2005	150	59	1796	772	171	79	
Masculin	1559	50	47	8	1057	75	47	935	371	73	28	
Feminin	1503	48	45	8	948	75	12	861	401	98	51	

\* Număr redus de cazuri de observare (mai mic de 3)

1) Inklusiv masterat și doctorat

2) Nu știu să scrie și să citească; citească numai

## 6. POPULAȚIA STABILĂ DUPA ETNIE, PE LOCALITĂȚI

JUDETUL MUNICIPII SI ORASE COMUNE	POPULATIA STABILA TOTAL	E T N I A						
		Romani	Maghiari	Romi	Ucraineni	Germani	Turci	Rusi-Lipoveni
A	1	2	3	4	5	6	7	8
<b>BISTRITA-NASAUD</b>	<b>286225</b>	<b>247627</b>	<b>14350</b>	<b>11937</b>	<b>55</b>	<b>428</b>	<b>18</b>	<b>18</b>
<b>A. MUNICIPII SI ORASE</b>	<b>104970</b>	<b>89816</b>	<b>5391</b>	<b>2602</b>	<b>22</b>	<b>261</b>	<b>13</b>	<b>16</b>
MUNICIPIUL BISTRITA	75076	63852	3857	1633	13	243	12	8
ORAS BECLEAN	10628	8343	1446	408	8	10	*	*
ORAS NASAUD	9587	8405	61	464	-	6	-	7
ORAS SANGEORZ-BAI	9679	9216	27	97	*	*	-	-
<b>B. COMUNE</b>	<b>181255</b>	<b>157811</b>	<b>8959</b>	<b>9335</b>	<b>33</b>	<b>167</b>	<b>5</b>	<b>*</b>
BISTRITA BARGAULUI	3815	3666	8	*	3	3	-	-
BRANISTEA	3047	1124	1897	*	*	-	-	-
BUDACU DE JOS	2772	2189	16	497	*	-	-	-
BUDESTI	1856	1545	17	265	-	-	-	-
CAIANU MIC	3357	3259	3	13	-	-	-	-
CETATE	2330	1790	14	467	*	4	-	*
CHIOCHIS	3086	2225	725	77	-	-	-	-
CHIUZA	1866	1801	9	18	-	-	-	-
CICEU - MIHAIESTI	1286	907	47	290	-	-	*	-
CICEU-GIURGESTI	1505	1456	4	29	-	-	-	-
COSBUC	1524	1492	-	-	-	*	-	-
DUMITRA	4282	3957	8	86	-	*	-	-
DUMITRITA	2730	2103	3	532	-	-	-	-
FELDRU	7669	7404	*	-	-	*	-	-
GALATII BISTRITEI	2201	1734	197	186	-	10	-	-
ILVA MARE	2274	2203	-	23	-	-	-	-
ILVA MICA	3264	3137	*	14	*	13	-	-
JOSENI BARGAULUI	4541	4122	19	308	*	*	-	-
LECHINTA	5678	4000	461	983	*	11	-	-
LESU	2510	2455	-	-	-	-	-	-
LIVEZILE	4250	3733	17	278	-	29	-	-
LUNCA ILVEI	3086	3017	*	-	-	-	-	-
MAGURA ILVEI	1821	1689	-	106	-	*	-	-
MAIERU	7089	6923	8	-	-	-	-	-
MARISELU	2383	2019	108	125	-	-	-	-
MATEI	2563	1321	1041	146	-	31	-	-
MICESTII DE CAMPIE	1086	793	234	33	-	-	-	-
MILAS	1286	1165	48	60	*	*	-	-
MONOR	1390	1289	6	79	-	-	-	-
NEGRILESTI	2447	2371	3	6	-	-	-	-
NIMIGEA	5075	3958	662	334	3	-	-	-
NUSENI	3037	2228	741	14	*	-	-	-
PARVA	2371	2325	-	-	-	-	-	-
PETRU RARES	3351	1783	573	863	-	*	*	-
POIANA ILVEI	1407	1398	*	-	-	-	-	-
PRUNDU BARGAULUI	5633	5393	6	12	-	3	-	-
REBRA	3163	3027	*	-	-	-	-	-
REBRISOARA	4269	4163	-	-	-	-	-	-
RODNA	5777	4927	316	407	*	7	-	-
ROMULI	1672	1641	3	-	-	-	-	-
RUNCU SALVEI	1228	1221	-	-	-	-	-	-
SALVA	2738	2660	*	-	-	-	-	-
SANMIHAIU DE CIMPIE	1459	1251	33	127	-	-	*	-
SANT	3228	3194	*	-	*	-	-	-
SIEU	2827	2439	112	216	-	3	-	-
SIEU-MAGHERUS	3756	3081	24	494	-	*	-	-
SIEU-ODORHEI	2262	2013	187	6	*	5	-	-
SIEUT	2652	2561	5	67	-	-	-	-
SILIVASU DE CIMPIE	1011	896	*	92	-	-	-	-
SINTEREAG	3576	3096	297	89	12	*	-	-
SPERMEZEU	3123	3059	*	-	-	-	-	-
TARLISUA	3113	3049	-	18	-	-	-	-
TEACA	5329	3539	361	1234	-	32	-	-
TELCIU	5798	5555	3	6	*	*	-	-
TIHA BARGAULUI	5722	5266	*	237	-	*	-	*
URIU	3208	2321	675	134	*	*	-	-
URMENIS	1949	1702	50	164	-	-	-	-
ZAGRA	3527	3176	4	198	-	-	-	-

E T N I A								JUDETUL MUNICIPII SI ORASE COMUNE
Tatari	Sarbi	Slovaci	Bulgari	Croati	Greci	Italieni	Evrei	
9	10	11	12	13	14	15	16	A
-	*	*	-	*	3	35	13	<b>BISTRITA-NASAUD</b>
-	*	*	-	*	-	26	10	<b>A. MUNICIPII SI ORASE</b>
-	*	*	-	-	-	22	7	MUNICIPIUL BISTRITA
-	-	-	-	-	-	*	*	ORAS BECLEAN
-	-	-	-	-	-	*	*	ORAS NASAUD
-	-	-	-	*	-	*	-	ORAS SANGEORZ-BAI
-	*	*	-	-	3	9	3	<b>B. COMUNE</b>
-	-	-	-	-	-	-	-	BISTRITA BARGAULUI
-	-	-	-	-	-	-	-	BRANISTEA
-	-	-	-	-	-	*	-	BUDACU DE JOS
-	-	-	-	-	-	-	-	BUDESTI
-	-	-	-	-	-	-	-	CAIANU MIC
-	-	-	-	-	-	*	-	CETATE
-	-	-	-	-	-	-	*	CHIOCHIS
-	-	-	-	-	-	-	-	CHIUZA
-	-	-	-	-	-	*	-	CICEU - MIHAIESTI
-	-	-	-	-	-	-	-	CICEU-GIURGESTI
-	-	-	-	-	-	-	-	COSBUC
-	-	-	-	-	-	-	-	DUMITRA
-	-	-	-	-	-	-	-	DUMITRITA
-	-	-	-	-	-	-	-	FELDRU
-	-	-	-	-	-	-	-	GALATII BISTRITEI
-	-	-	-	-	-	-	-	ILVA MARE
-	-	-	-	-	-	-	-	ILVA MICA
-	-	-	-	-	-	-	-	JOSENI BARGAULUI
-	-	-	-	-	-	-	-	LECHINTA
-	-	-	-	-	-	-	-	LESU
-	-	-	-	-	-	*	-	LIVEZILE
-	-	-	-	-	-	-	-	LUNCA ILVEI
-	-	-	-	-	-	-	-	MAGURA ILVEI
-	-	-	-	-	3	-	-	MAIERU
-	-	-	-	-	-	-	-	MARISELU
-	*	-	-	-	-	*	*	MATEI
-	-	-	-	-	-	-	-	MICESTII DE CAMPIE
-	-	-	-	-	-	-	-	MILAS
-	-	-	-	-	-	-	-	MONOR
-	-	-	-	-	-	-	-	NEGRILESTI
-	-	-	-	-	-	-	-	NIMIGEA
-	-	-	-	-	-	-	-	NUSENI
-	-	-	-	-	-	-	-	PARVA
-	-	-	-	-	-	-	-	PETRU RARES
-	-	-	-	-	-	-	-	POIANA ILVEI
-	-	-	-	-	-	*	-	PRUNDU BARGAULUI
-	-	-	-	-	-	-	-	REBRA
-	-	-	-	-	-	-	-	REBRISOARA
-	-	*	-	-	-	-	-	RODNA
-	-	-	-	-	-	-	-	ROMULI
-	-	-	-	-	-	-	-	RUNCU SALVEI
-	-	-	-	-	-	-	-	SALVA
-	-	-	-	-	-	-	-	SANMIHAU DE CIMPIE
-	-	-	-	-	-	-	-	SANT
-	-	-	-	-	-	-	-	SIEU
-	-	-	-	-	-	-	*	SIEU-MAGHERUS
-	-	-	-	-	-	-	-	SIEU-ODORHEI
-	-	-	-	-	-	-	-	SIEUT
-	-	-	-	-	-	-	-	SILIVASU DE CIMPIE
-	-	-	-	-	-	-	-	SINTEREAG
-	-	-	-	-	-	-	-	SPERMEZEU
-	-	-	-	-	-	-	-	TARLISUA
-	-	-	-	-	-	*	-	TEACA
-	-	-	-	-	-	-	-	TELCIU
-	-	-	-	-	-	*	-	TIHA BARGAULUI
-	-	-	-	-	-	*	-	URIU
-	-	-	-	-	-	-	-	URMENIS
-	-	-	-	-	-	-	-	ZAGRA



JUDETUL MUNICIPII SI ORASE COMUNE	E T N I A							
	Cehi	Polonezi	Chinezi	Armeni	Ceangai	Macedoneni	Alta etnie	Informatie nedisponibila
A	17	18	19	20	21	22	23	24
<b>BISTRITA-NASAUD</b>	-	<b>6</b>	<b>4</b>	*	*	*	<b>50</b>	<b>11672</b>
<b>A. MUNICIPII SI ORASE</b>	-	<b>5</b>	<b>4</b>	*	*	*	<b>32</b>	<b>6766</b>
MUNICIPIUL BISTRITA	-	4	4	*	*	*	27	5389
ORAS BECLEAN	-	-	-	-	-	-	*	408
ORAS NASAUD	-	*	-	-	-	-	*	639
ORAS SANGEORZ-BAI	-	-	-	-	-	-	3	330
<b>B. COMUNE</b>	-	*	-	-	*	-	<b>18</b>	<b>4906</b>
BISTRITA BARGAULUI	-	-	-	-	-	-	-	134
BRANISTEA	-	-	-	-	-	-	-	24
BUDACU DE JOS	-	-	-	-	-	-	-	68
BUDESTI	-	-	-	-	-	-	-	29
CAIANU MIC	-	-	-	-	-	-	-	82
CETATE	-	-	-	-	-	-	*	51
CHIOCHIS	-	-	-	-	-	-	*	56
CHIUZA	-	-	-	-	-	-	*	37
CICEU - MIHAESTI	-	-	-	-	-	-	-	40
CICEU-GIURGESTI	-	-	-	-	-	-	-	16
COSBUC	-	-	-	-	-	-	-	31
DUMITRA	-	-	-	-	-	-	-	229
DUMITRITA	-	-	-	-	-	-	-	92
FELDRU	-	-	-	-	-	-	*	261
GALATII BISTRITEI	-	-	-	-	-	-	*	73
ILVA MARE	-	-	-	-	-	-	-	48
ILVA MICA	-	-	-	-	-	-	-	96
JOSENI BARGAULUI	-	-	-	-	-	-	-	90
LECHINTA	-	-	-	-	-	-	-	221
LESU	-	-	-	-	-	-	-	55
LIVEZILE	-	-	-	-	-	-	-	192
LUNCA ILVEI	-	-	-	-	-	-	-	67
MAGURA ILVEI	-	-	-	-	-	-	-	25
MAIERU	-	-	-	-	-	-	-	155
MARISELU	-	-	-	-	-	-	-	131
MATEI	-	-	-	-	-	-	-	21
MICESTII DE CAMPIE	-	-	-	-	-	-	-	26
MILAS	-	-	-	-	-	-	-	11
MONOR	-	-	-	-	-	-	-	16
NEGRILESTI	-	-	-	-	-	-	-	67
NIMIGEA	-	-	-	-	*	-	-	117
NUSENI	-	-	-	-	-	-	-	53
PARVA	-	-	-	-	-	-	-	46
PETRU RARES	-	-	-	-	-	-	-	128
POIANA ILVEI	-	-	-	-	-	-	-	8
PRUNDU BARGAULUI	-	-	-	-	-	-	3	215
REBRA	-	-	-	-	-	-	-	135
REBRISOARA	-	-	-	-	-	-	-	106
RODNA	-	*	-	-	-	-	*	116
ROMULI	-	-	-	-	-	-	-	28
RUNCU SALVEI	-	-	-	-	-	-	-	7
SALVA	-	-	-	-	-	-	-	77
SANMIHAIU DE CIMPIE	-	-	-	-	-	-	-	46
SANT	-	-	-	-	-	-	-	32
SIEU	-	-	-	-	-	-	*	56
SIEU-MAGHERUS	-	-	-	-	-	-	*	153
SIEU-ODORHEI	-	-	-	-	-	-	-	50
SIEUT	-	-	-	-	-	-	-	19
SILIVASU DE CIMPIE	-	-	-	-	-	-	-	22
SINTEREAG	-	-	-	-	-	-	*	80
SPERMEZEU	-	-	-	-	-	-	-	62
TARLISUA	-	-	-	-	-	-	-	46
TEACA	-	-	-	-	-	-	-	162
TELCIU	-	-	-	-	-	-	-	232
TIHA BARGAULUI	-	-	-	-	-	-	-	214
URIU	-	-	-	-	-	-	4	71
URMENIS	-	-	-	-	-	-	*	32
ZAGRA	-	-	-	-	-	-	-	149

\* Număr redus de cazuri de observare (mai mic de 3)

## 7. POPULAȚIA STABILĂ DUPĂ LIMBA MATERNĂ, PE LOCALITĂȚI

JUDETUL MUNICIPII SI ORASE COMUNE	POPULATIA STABILA TOTAL	LIMBA MATERNA						
		Romana	Maghiara	Romani	Ucraineana	Germana	Turca	Rusa
A	1	2	3	4	5	6	7	8
<b>BISTRITA-NASAUD</b>	<b>286225</b>	<b>257129</b>	<b>13777</b>	<b>3234</b>	<b>38</b>	<b>271</b>	<b>15</b>	<b>21</b>
<b>A. MUNICIPII SI ORASE</b>	<b>104970</b>	<b>91816</b>	<b>5193</b>	<b>902</b>	<b>13</b>	<b>190</b>	<b>11</b>	<b>18</b>
MUNICIPIUL BISTRITA	75076	65364	3734	344	6	183	10	11
ORAS BECLEAN	10628	8755	1377	59	6	3	*	-
ORAS NASAUD	9587	8474	53	408	-	4	-	7
ORAS SANGEORZ-BAI	9679	9223	29	91	*	-	-	-
<b>B. COMUNE</b>	<b>181255</b>	<b>165313</b>	<b>8584</b>	<b>2332</b>	<b>25</b>	<b>81</b>	<b>4</b>	<b>3</b>
BISTRITA BARGAULUI	3815	3668	8	-	3	*	-	-
BRANISTEA	3047	1128	1894	-	*	-	-	-
BUDACU DE JOS	2772	2540	13	149	*	-	-	-
BUDESTI	1856	1592	15	220	-	-	-	-
CAIANU MIC	3357	3272	3	-	-	-	-	-
CETATE	2330	2245	*	26	*	*	-	*
CHIOCHIS	3086	2278	724	25	-	-	-	-
CHUZA	1866	1823	3	*	-	-	-	-
CICEU - MIHAIESTI	1286	918	42	284	-	-	-	-
CICEU-GIURGESTI	1505	1486	3	-	-	-	-	-
COSBUC	1524	1492	-	-	-	*	-	-
DUMITRA	4282	4035	4	13	-	*	-	-
DUMITRITA	2730	2632	*	5	-	-	-	-
FELDRU	7669	7407	*	-	-	-	-	-
GALATII BISTRITEI	2201	1895	193	38	-	3	-	-
ILVA MARE	2274	2225	*	-	-	-	-	-
ILVA MICA	3264	3167	*	-	-	-	-	-
JOSENI BARGAULUI	4541	4432	17	-	*	*	-	-
LECHINTA	5678	4871	431	150	*	4	-	-
LESU	2510	2455	-	-	-	-	-	-
LIVEZILE	4250	3990	10	41	-	16	-	-
LUNCA ILVEI	3086	3018	*	-	-	-	-	-
MAGURA ILVEI	1821	1796	-	-	-	-	-	-
MAIERU	7089	6926	5	-	-	-	-	-
MARISELU	2383	2145	106	*	-	-	-	-
MATEI	2563	1510	1016	4	-	10	-	-
MICESTII DE CAMPIE	1086	819	233	8	-	-	-	-
MILAS	1286	1232	43	-	-	-	-	-
MONOR	1390	1350	4	20	-	-	-	-
NEGRILESTI	2447	2377	3	-	-	-	-	-
NIMIGEA	5075	4266	652	39	3	-	-	-
NUSENI	3037	2254	729	-	*	-	-	-
PARVA	2371	2335	-	-	-	-	-	-
PETRU RARES	3351	2054	551	613	-	*	*	*
POIANA ILVEI	1407	1398	*	-	-	-	-	-
PRUNDU BARGAULUI	5633	5405	5	*	-	*	-	-
REBRA	3163	3027	*	-	-	-	-	-
REBRISOARA	4269	4163	-	-	-	-	-	-
RODNA	5777	5543	110	*	*	*	-	-
ROMULI	1672	1641	3	-	-	-	-	-
RUNCU SALVEI	1228	1221	-	-	-	-	-	-
SALVA	2738	2660	*	-	-	-	-	-
SANMIHAIU DE CIMPIE	1459	1388	23	-	-	-	*	-
SANT	3228	3194	*	-	*	-	-	-
SIEU	2827	2586	105	77	-	4	-	-
SIEU-MAGHERUS	3756	3550	20	31	-	*	-	-
SIEU-ODORHEI	2262	2028	180	-	*	3	-	-
SIEUT	2652	2621	*	10	-	-	-	-
SILIVASU DE CIMPIE	1011	989	-	-	-	-	-	-
SINTEREAG	3576	3179	294	13	8	*	-	-
SPERMEZEU	3123	3060	*	-	-	-	-	-
TARLISUA	3113	3072	-	-	-	-	-	-
TEACA	5329	4283	339	522	-	22	-	-
TELCIU	5798	5558	3	6	*	*	-	-
TIHA BARGAULUI	5722	5504	*	-	-	*	-	*
URIU	3208	2377	743	12	-	-	-	-
URMENIS	1949	1861	42	13	-	*	-	-
ZAGRA	3527	3372	-	6	-	-	-	-

JUDETUL MUNICIPII SI ORASE COMUNE	L I M B A M A T E R N A									
	Tatara	Sarba	Slovaca	Bulgara	Croata	Italiana	Greaca	Ceha	Poloneza	Chineza
A	9	10	11	12	13	14	15	16	17	18
BISTRITA-NASAUD	-	*	*	-	*	36	3	-	4	5
<b>A. MUNICIPII SI ORASE</b>	-	*	*	-	*	26	-	-	4	5
MUNICIPIUL BISTRITA	-	*	*	-	-	22	-	-	3	5
ORAS BECLEAN	-	-	-	-	-	*	-	-	-	-
ORAS NASAUD	-	-	-	-	-	*	-	-	*	-
ORAS SANGEORZ-BAI	-	*	-	-	*	*	-	-	-	-
<b>B. COMUNE</b>	-	-	-	-	-	10	3	-	-	-
BISTRITA BARGAULUI	-	-	-	-	-	-	-	-	-	-
BRANISTEA	-	-	-	-	-	-	-	-	-	-
BUDACU DE JOS	-	-	-	-	-	*	-	-	-	-
BUDESTI	-	-	-	-	-	-	-	-	-	-
CAIANU MIC	-	-	-	-	-	-	-	-	-	-
CETATE	-	-	-	-	-	*	-	-	-	-
CHIOCHIS	-	-	-	-	-	-	-	-	-	-
CHIUZA	-	-	-	-	-	-	-	-	-	-
CICEU - MIHAESTI	-	-	-	-	-	*	-	-	-	-
CICEU-GIURGESTI	-	-	-	-	-	-	-	-	-	-
COSBUC	-	-	-	-	-	-	-	-	-	-
DUMITRA	-	-	-	-	-	-	-	-	-	-
DUMITRITA	-	-	-	-	-	-	-	-	-	-
FELDRU	-	-	-	-	-	-	-	-	-	-
GALATII BISTRITEI	-	-	-	-	-	-	-	-	-	-
ILVA MARE	-	-	-	-	-	-	-	-	-	-
ILVA MICA	-	-	-	-	-	-	-	-	-	-
JOSENI BARGAULUI	-	-	-	-	-	-	-	-	-	-
LECHINTA	-	-	-	-	-	-	-	-	-	-
LESU	-	-	-	-	-	-	-	-	-	-
LIVEZILE	-	-	-	-	-	*	-	-	-	-
LUNCA ILVEI	-	-	-	-	-	-	-	-	-	-
MAGURA ILVEI	-	-	-	-	-	-	-	-	-	-
MAIERU	-	-	-	-	-	-	3	-	-	-
MARISELU	-	-	-	-	-	-	-	-	-	-
MATEI	-	-	-	-	-	*	-	-	-	-
MICESTII DE CAMPIE	-	-	-	-	-	-	-	-	-	-
MILAS	-	-	-	-	-	-	-	-	-	-
MONOR	-	-	-	-	-	-	-	-	-	-
NEGRILESTI	-	-	-	-	-	-	-	-	-	-
NIMIGEA	-	-	-	-	-	-	-	-	-	-
NUSENI	-	-	-	-	-	-	-	-	-	-
PARVA	-	-	-	-	-	-	-	-	-	-
PETRU RARES	-	-	-	-	-	-	-	-	-	-
POIANA ILVEI	-	-	-	-	-	-	-	-	-	-
PRUNDU BARGAULUI	-	-	-	-	-	*	-	-	-	-
REBRA	-	-	-	-	-	-	-	-	-	-
REBRISOARA	-	-	-	-	-	-	-	-	-	-
RODNA	-	-	-	-	-	*	-	-	-	-
ROMULI	-	-	-	-	-	-	-	-	-	-
RUNCU SALVEI	-	-	-	-	-	-	-	-	-	-
SALVA	-	-	-	-	-	-	-	-	-	-
SANMIHAIU DE CIMPIE	-	-	-	-	-	-	-	-	-	-
SANT	-	-	-	-	-	-	-	-	-	-
SIEU	-	-	-	-	-	-	-	-	-	-
SIEU-MAGHERUS	-	-	-	-	-	-	-	-	-	-
SIEU-ODORHEI	-	-	-	-	-	-	-	-	-	-
SIEUT	-	-	-	-	-	-	-	-	-	-
SILIVASU DE CIMPIE	-	-	-	-	-	-	-	-	-	-
SINTEREAG	-	-	-	-	-	-	-	-	-	-
SPERMEZEU	-	-	-	-	-	-	-	-	-	-
TARLISUA	-	-	-	-	-	-	-	-	-	-
TEACA	-	-	-	-	-	*	-	-	-	-
TELCIU	-	-	-	-	-	-	-	-	-	-
TIHA BARGAULUI	-	-	-	-	-	*	-	-	-	-
URIU	-	-	-	-	-	*	-	-	-	-
URMENIS	-	-	-	-	-	-	-	-	-	-
ZAGRA	-	-	-	-	-	-	-	-	-	-

LIMBA MATERNA					JUDETUL MUNICIPII SI ORASE COMUNE
Armeana	Macedoneana	Idis	Alta limba materna	Informatie nedisponibila	
19	20	21	22	23	A
*	-	5	46	11636	BISTRITA-NASAUD
*	-	3	26	6758	A. MUNICIPII SI ORASE
*	-	3	23	5365	MUNICIPIUL BISTRITA
-	-	-	*	425	ORAS BECLEAN
-	-	-	*	638	ORAS NASAUD
-	-	-	*	330	ORAS SANGEORZ-BAI
-	-	*	20	4878	B. COMUNE
-	-	-	-	134	BISTRITA BARGAULUI
-	-	-	-	24	BRANISTEA
-	-	-	-	68	BUDACU DE JOS
-	-	-	-	29	BUDESTI
-	-	-	-	82	CAIANU MIC
-	-	-	*	51	CETATE
-	-	*	*	56	CHIOCHIS
-	-	-	*	37	CHIUZA
-	-	-	*	40	CICEU - MIHAESTI
-	-	-	-	16	CICEU-GIURGESTI
-	-	-	-	31	COSBUC
-	-	-	-	229	DUMITRA
-	-	-	-	92	DUMITRITA
-	-	-	*	260	FELDRU
-	-	-	*	71	GALATHI BISTRITEI
-	-	-	-	48	ILVA MARE
-	-	-	-	96	ILVA MICA
-	-	-	-	90	JOSENI BARGAULUI
-	-	-	*	219	LECHINTA
-	-	-	-	55	LESU
-	-	-	-	192	LIVEZILE
-	-	-	-	67	LUNCA ILVEI
-	-	-	-	25	MAGURA ILVEI
-	-	-	-	155	MAIERU
-	-	-	-	131	MARISELU
-	-	*	-	21	MATEI
-	-	-	-	26	MICESTII DE CAMPIE
-	-	-	-	11	MILAS
-	-	-	-	16	MONOR
-	-	-	-	67	NEGRILESTI
-	-	-	-	115	NIMIGEA
-	-	-	-	53	NUSENI
-	-	-	-	36	PARVA
-	-	-	-	128	PETRU RARES
-	-	-	-	8	POIANA ILVEI
-	-	-	3	216	PRUNDU BARGAULUI
-	-	-	-	135	REBRA
-	-	-	-	106	REBRISOARA
-	-	-	*	116	RODNA
-	-	-	-	28	ROMULI
-	-	-	-	7	RUNCU SALVEI
-	-	-	-	77	SALVA
-	-	-	-	46	SANMIHAIU DE CIMPIE
-	-	-	-	32	SANT
-	-	-	*	54	SIEU
-	-	-	*	152	SIEU-MAGHERUS
-	-	-	-	50	SIEU-ODORHEI
-	-	-	-	19	SIEUT
-	-	-	-	22	SILIVASU DE CIMPIE
-	-	-	*	80	SINTEREAG
-	-	-	-	62	SPERMEZEU
-	-	-	-	41	TARLISUA
-	-	-	-	162	TEACA
-	-	-	-	228	TELCIU
-	-	-	-	214	TIHA BARGAULUI
-	-	-	4	71	URIU
-	-	-	-	32	URMENIS
-	-	-	-	149	ZAGRA

\* Număr redus de cazuri de observare (mai mic de 3)

## 8. POPULAȚIA STABILĂ DUPĂ RELIGIE, PE LOCALITĂȚI

JUDETUL MUNICIPII SI ORASE COMUNE	POPULATIA STABILA TOTAL	RELIGIA						
		Ortodoxa	Romano-catolica	Reformata	Penticostala <sup>1)</sup>	Greco- catolica <sup>2)</sup>	Baptista	Adventista de ziua a saptea
A	1	2	3	4	5	6	7	8
<b>BISTRITA-NASAUD</b>	<b>286225</b>	<b>226666</b>	<b>3041</b>	<b>11675</b>	<b>20257</b>	<b>5276</b>	<b>2210</b>	<b>1562</b>
<b>A. MUNICIPII SI ORASE</b>	<b>104970</b>	<b>79055</b>	<b>1535</b>	<b>4149</b>	<b>6954</b>	<b>2952</b>	<b>1162</b>	<b>402</b>
MUNICIPIUL BISTRITA	75076	57444	1267	2855	3555	1964	755	248
ORAS BECLEAN	10628	7218	145	1216	854	294	146	144
ORAS NASAUD	9587	7695	85	53	517	193	258	4
ORAS SANGEORZ-BAI	9679	6698	38	25	2028	501	3	6
<b>B. COMUNE</b>	<b>181255</b>	<b>147611</b>	<b>1506</b>	<b>7526</b>	<b>13303</b>	<b>2324</b>	<b>1048</b>	<b>1160</b>
BISTRITA BARGAULUI	3815	3505	8	4	29	*	-	5
BRANISTEA	3047	1108	11	1778	25	9	*	79
BUDACU DE JOS	2772	2437	12	11	162	*	16	44
BUDESTI	1856	1701	4	12	30	72	*	5
CAIANU MIC	3357	2142	3	*	1034	9	78	*
CETATE	2330	2181	8	3	48	5	10	13
CHIOCHIS	3086	2087	15	683	132	44	46	3
CHIUZA	1866	1511	*	16	239	47	3	*
CICEU - MIHAESTI	1286	1181	*	41	5	12	*	-
CICEU-GIURGESTI	1505	1347	3	3	9	-	127	-
COSBUC	1524	1323	-	-	148	3	*	-
DUMITRA	4282	3245	4	5	734	3	-	5
DUMITRITA	2730	2408	3	*	155	5	*	*
FELDRU	7669	5503	11	-	1580	177	78	10
GALATII BISTRITEI	2201	1743	-	184	81	91	-	15
ILVA MARE	2274	1883	-	*	90	30	43	18
ILVA MICA	3264	2785	*	3	306	32	-	-
JOSENI BARGAULUI	4541	4100	3	14	299	*	-	-
LECHINTA	5678	4695	18	331	266	15	42	17
LESU	2510	2316	3	-	49	54	-	32
LIVEZILE	4250	3568	10	8	228	9	-	16
LUNCA ILVEI	3086	2752	-	3	84	6	65	14
MAGURA ILVEI	1821	1655	*	-	104	*	-	5
MAIERU	7089	5434	10	*	981	369	-	4
MARISELU	2383	2055	7	11	78	6	*	4
MATEI	2563	1287	27	926	116	80	22	43
MICESTII DE CAMPIE	1086	781	*	212	*	50	-	15
MILAS	1286	1123	*	48	-	57	36	*
MONOR	1390	1362	*	3	3	*	-	*
NEGRILESTI	2447	1794	8	-	366	*	203	-
NIMIGEA	5075	3943	15	675	280	5	3	*
NUSENI	3037	2144	309	407	38	6	5	68
PARVA	2371	1813	-	-	515	-	-	7
PETRU RARES	3351	2292	61	543	280	14	14	*
POIANA ILVEI	1407	1303	-	-	77	*	11	-
PRUNDU BARGAULUI	5633	5334	12	4	37	7	*	-
REBRA	3163	2150	-	-	695	-	-	160
REBRISOARA	4269	3374	*	-	771	7	3	3
RODNA	5777	4307	713	15	323	52	39	46
ROMULI	1672	1522	*	-	79	9	-	26
RUNCU SALVEI	1228	1098	-	-	58	54	6	*
SALVA	2738	2522	5	-	20	104	-	3
SANMIHAIU DE CIMPIE	1459	1320	5	23	50	*	-	6
SANT	3228	2648	4	-	480	18	-	31
SIEU	2827	2577	6	104	7	36	5	25
SIEU-MAGHERUS	3756	3128	9	15	338	6	59	*
SIEU-ODORHEI	2262	1867	9	161	98	47	23	-

RELIGIA								JUDETUL MUNICIPII SI ORASE COMUNE
Musulmana	Unitariana	Martorii lui Iehova	Crestina dupa Evangelie	Crestina de rit vechi	Evangelica lutherana <sup>3)</sup>	Orodoxa sarba	Evangelica <sup>4)</sup>	
9	10	11	12	13	14	15	16	A
55	55	1612	220	29	268	*	169	<b>BISTRITA-NASAUD</b>
<b>49</b>	<b>46</b>	<b>664</b>	<b>103</b>	<b>15</b>	<b>126</b>	-	<b>113</b>	<b>A. MUNICIPII SI ORASE</b>
47	44	553	73	5	118	-	107	MUNICIPIUL BISTRITA
*	*	47	10	*	5	-	3	ORAS BECLEAN
*	*	51	18	9	3	-	3	ORAS NASAUD
-	-	13	*	-	-	-	-	ORAS SANGEORZ-BAI
<b>6</b>	<b>9</b>	<b>948</b>	<b>117</b>	<b>14</b>	<b>142</b>	*	<b>56</b>	<b>B. COMUNE</b>
-	-	108	-	-	-	-	*	BISTRITA BARGAULUI
-	-	7	-	-	-	-	*	BRANISTEA
-	*	13	-	-	-	-	3	BUDACU DE JOS
-	-	*	-	-	-	-	-	BUDESTI
-	-	6	-	-	-	-	-	CAIANU MIC
*	-	*	3	-	4	-	-	CETATE
-	-	13	-	-	-	-	-	CHIOCHIS
-	-	7	*	-	-	-	-	CHIUZA
*	-	*	-	-	-	-	-	CICEU - MIHAIESTI
-	-	-	-	-	-	-	-	CICEU-GIURGESTI
-	-	3	*	-	-	-	*	COSBUC
-	-	8	-	-	-	-	*	DUMITRA
-	-	60	-	-	-	-	*	DUMITRITA
-	-	6	27	*	-	-	*	FELDRU
-	-	*	*	-	11	-	-	GALATII BISTRITEI
-	-	125	-	-	-	-	*	ILVA MARE
-	-	*	18	-	*	-	-	ILVA MICA
-	-	9	3	-	*	-	-	JOSENI BARGAULUI
-	-	49	3	-	*	-	*	LECHINTA
-	-	-	-	-	-	-	-	LESU
-	4	112	*	-	9	-	18	LIVEZILE
-	-	57	-	10	-	-	-	LUNCA ILVEI
-	-	18	5	*	-	-	-	MAGURA ILVEI
-	-	32	17	-	-	-	-	MAIERU
-	-	-	-	-	83	-	7	MARISELU
-	-	9	-	-	26	-	*	MATEI
-	-	-	-	-	-	-	-	MICESTII DE CAMPIE
-	-	-	-	-	-	-	*	MILAS
-	-	*	-	-	-	-	-	MONOR
-	-	-	4	-	-	-	-	NEGRILESTI
-	*	7	-	-	-	-	-	NIMIGEA
-	-	*	-	-	-	-	-	NUSENI
-	-	-	-	-	-	-	-	PARVA
4	-	8	3	-	*	-	-	PETRU RARES
-	-	-	-	-	-	-	-	POIANA ILVEI
-	*	9	-	-	-	-	*	PRUNDU BARGAULUI
-	-	8	13	-	-	-	-	REBRA
-	-	*	-	-	-	-	-	REBRISOARA
-	-	143	4	-	-	*	-	RODNA
-	-	-	-	-	-	-	-	ROMULI
-	-	-	-	-	-	-	*	RUNCU SALVEI
-	-	3	4	-	-	-	-	SALVA
-	-	4	-	-	-	-	-	SANMIHAIU DE CIMPIE
-	-	9	4	-	-	-	-	SANT
-	*	5	-	-	*	-	*	SIEU
-	-	30	-	-	*	-	*	SIEU-MAGHERUS
-	-	5	-	-	*	-	*	SIEU-ODORHEI

JUDETUL MUNICIPII SI ORASE COMUNE	POPULATIA STABILA TOTAL	RELIGIA						
		Ortodoxa	Romano- catolica	Reformata	Penticostala <sup>1)</sup>	Greco- catolica <sup>2)</sup>	Baptista	Adventista de ziua a saptea
A	1	2	3	4	5	6	7	8
SIEUT	2652	2601	7	*	3	7	-	11
SILIVASU DE CIMPIE	1011	953	-	*	-	4	*	17
SINTEREAG	3576	2803	4	289	314	13	-	61
SPERMEZEU	3123	2800	5	-	221	21	7	-
TARLISUA	3113	2675	-	-	79	317	-	-
TEACA	5329	4245	80	277	89	69	56	305
TELCIU	5798	5217	3	*	156	172	-	10
TIHA BARGAULUI	5722	5348	3	*	98	4	-	*
URIU	3208	1963	75	644	396	46	*	*
URMENIS	1949	1700	-	56	*	107	35	13
ZAGRA	3527	2952	-	*	417	*	*	4

\* Număr redus de cazuri de observare (mai mic de 3)

1) Penticostala (Biserica lui Dumnezeu Apostolica)

2) Greco-catolica (Biserica Romana Unita cu Roma)

3) Evangelica lutherana (Biserica Evangelica Lutherana din Romania)

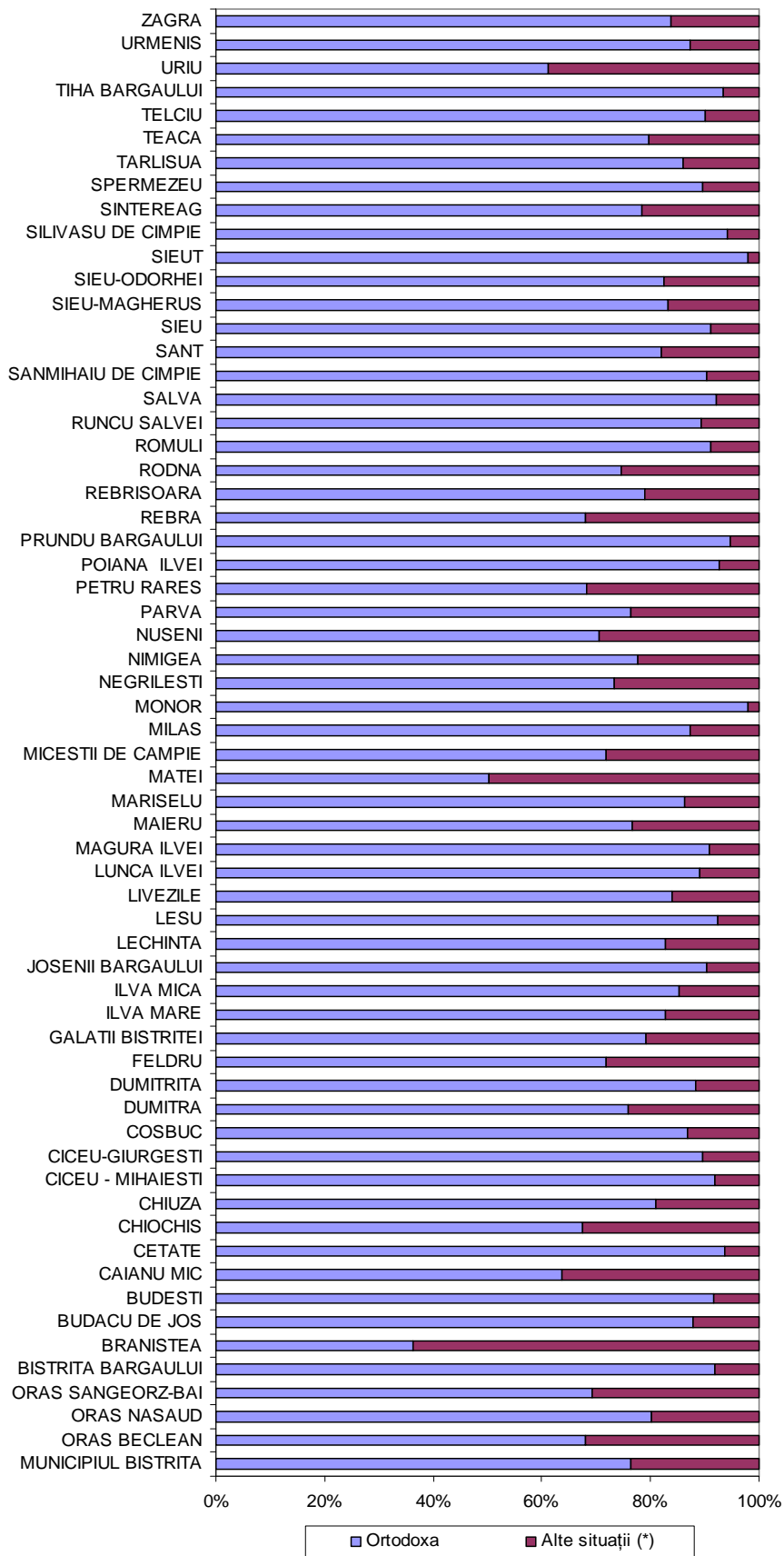
4) Evangelica (Biserica Evangelica Romana)

RELIGIA								JUDETUL MUNICIPII SI ORASE COMUNE
Musulmana	Unitariana	Martorii lui Iehova	Crestina dupa Evangelie	Crestina de rit vechi	Evangelica lutherana <sup>3)</sup>	Ortodoxa sarba	Evangelica <sup>4)</sup>	
9	10	11	12	13	14	15	16	A
-	-	-	-	-	-	-	-	SIEUT
-	-	4	-	-	-	-	-	SILIVASU DE CIMPIE
-	-	*	*	-	-	-	-	SINTEREAG
-	-	*	-	-	-	-	-	SPERMEZEU
-	-	-	-	-	-	-	-	TARLISUA
-	-	8	-	-	-	-	-	TEACA
-	-	-	-	*	-	-	-	TELCIU
-	-	46	-	-	-	-	-	* TIHA BARGAULUI
-	-	*	4	-	-	-	-	URIU
-	-	*	-	-	-	-	-	URMENIS
-	-	-	-	-	-	-	-	ZAGRA



JUDETUL MUNICIPII SI ORASE COMUNE	RELIGIA						
	Evangelica de confesiune augustana	Mozaica	Armeana	Alta religie	Fara religie	Atei	Informatie nedisponibila
A	17	18	19	20	21	22	23
BISTRITA-NASAUD	121	33	-	409	277	121	12168
<b>A. MUNICIPII SI ORASE</b>	<b>96</b>	<b>25</b>	<b>-</b>	<b>184</b>	<b>131</b>	<b>102</b>	<b>7107</b>
MUNICIPIUL BISTRITA	96	9	-	142	103	97	5594
ORAS BECLEAN	-	14	-	20	4	3	502
ORAS NASAUD	-	*	-	14	6	*	673
ORAS SANGEORZ-BAI	-	-	-	8	18	*	338
<b>B. COMUNE</b>	<b>25</b>	<b>8</b>	<b>-</b>	<b>225</b>	<b>146</b>	<b>19</b>	<b>5061</b>
BISTRITA BARGAULUI	*	-	-	-	13	*	139
BRANISTEA	*	-	-	-	*	-	25
BUDACU DE JOS	-	-	-	*	*	*	68
BUDESTI	-	-	-	-	-	-	29
CAIANU MIC	-	-	-	-	-	-	82
CETATE	-	-	-	*	-	-	51
CHIOCHIS	-	*	-	*	*	*	57
CHIUZA	-	-	-	3	-	-	37
CICEU - MIHAESTI	-	-	-	-	-	-	40
CICEU-GIURGESTI	-	-	-	-	-	-	16
COSBUC	-	-	-	9	*	-	33
DUMITRA	-	-	-	23	5	*	247
DUMITRITA	-	-	-	-	-	*	92
FELDRU	-	*	-	5	3	-	266
GALATII BISTRITEI	-	6	-	-	*	*	65
ILVA MARE	-	-	-	-	-	-	81
ILVA MICA	-	-	-	-	-	-	116
JOSENI BARGAULUI	-	-	-	-	11	-	100
LECHINTA	-	-	-	-	14	6	218
LESU	-	-	-	-	-	-	56
LIVEZILE	7	-	-	42	16	-	202
LUNCA ILVEI	-	-	-	-	-	-	95
MAGURA ILVEI	-	-	-	*	*	-	25
MAIERU	-	-	-	71	5	-	165
MARISELU	-	-	-	-	-	-	131
MATEI	-	-	-	*	-	*	23
MICESTII DE CAMPIE	-	-	-	-	-	-	26
MILAS	-	-	-	-	4	*	12
MONOR	-	-	-	-	-	-	16
NEGRILESTI	-	-	-	-	3	-	68
NIMIGEA	-	-	-	10	10	-	125
NUSENI	-	-	-	4	*	-	53
PARVA	-	-	-	-	-	-	36
PETRU RARES	-	-	-	-	-	-	130
POIANA ILVEI	-	-	-	*	5	-	8
PRUNDU BARGAULUI	-	-	-	3	-	-	222
REBRA	-	-	-	-	-	-	137
REBRISOARA	-	-	-	3	-	-	106
RODNA	-	-	-	8	7	-	119
ROMULI	-	-	-	-	-	-	34
RUNCU SALVEI	-	-	-	-	3	-	7
SALVA	-	-	-	-	-	-	77
SANMIHAIU DE CIMPIE	-	-	-	-	-	-	49
SANT	-	-	-	-	*	-	32
SIEU	-	-	-	-	*	-	55
SIEU-MAGHERUS	-	-	-	*	10	*	152
SIEU-ODORHEI	-	-	-	-	-	-	50
SIEUT	-	-	-	-	*	-	19
SILIVASU DE CIMPIE	-	-	-	8	-	-	22
SINTEREAG	-	-	-	10	-	-	80
SPERMEZEU	-	-	-	6	-	-	62
TARLISUA	-	-	-	-	*	-	41
TEACA	16	-	-	-	12	-	167
TELCIU	-	-	-	9	-	-	228
TIHA BARGAULUI	-	-	-	-	5	-	214
URIU	-	-	-	-	*	*	73
URMENIS	-	-	-	-	3	-	32
ZAGRA	-	-	-	-	-	-	150

### POPULAȚIA STABILĂ DUPĂ RELIGIE, PE LOCALITĂȚI



(\*) Aici sunt cuprinse urmatoarele situații: alte religii, fără religie, ateii, informație nedisponibilă

## 9. POPULAȚIA STABILĂ DUPĂ ETNIE ȘI RELIGIE, PE LOCALITĂȚI

Localitatea / Etnia	POPULAȚIA STABILĂ TOTAL	RELIGIA							
		Ortodoxa	Romano-catolica	Reformată	Penticostala <sup>1)</sup>	Greco-catolica <sup>2)</sup>	Baptista	Adventista de ziua a saptea	Martorii lui Iehova
A	1	2	3	4	5	6	7	8	9
<b>BISTRITA-NASAUD</b>	<b>286225</b>	<b>226666</b>	<b>3041</b>	<b>11675</b>	<b>20257</b>	<b>5276</b>	<b>2210</b>	<b>1562</b>	<b>1612</b>
Romani	247624	215524	1292	574	19079	5070	1816	1208	1458
Maghiari	14328	436	1538	11022	343	89	181	285	101
Romi	11632	10298	74	53	765	78	198	42	37
Germani	380	56	68	8	20	9	-	21	*
Alta etnie	589	309	66	15	37	26	15	6	13
Informatie nedisponibila	11672	43	*	*	13	4	-	-	*
<b>TOTAL URBAN</b>	<b>104970</b>	<b>79055</b>	<b>1535</b>	<b>4149</b>	<b>6954</b>	<b>2952</b>	<b>1162</b>	<b>402</b>	<b>664</b>
Romani	89814	76606	659	396	6616	2844	904	292	586
Maghiari	5388	241	762	3706	151	71	106	69	61
Romi	2480	2000	23	36	175	20	148	34	*
Germani	229	37	58	4	*	8	-	6	*
Alta etnie	293	147	32	4	9	8	4	*	11
Informatie nedisponibila	6766	24	*	*	-	*	-	-	*
<b>MUNICIPIUL BISTRITA</b>	<b>75076</b>	<b>57444</b>	<b>1267</b>	<b>2855</b>	<b>3555</b>	<b>1964</b>	<b>755</b>	<b>248</b>	<b>553</b>
Romani	63851	55671	526	299	3441	1891	627	200	496
Maghiari	3855	207	637	2539	60	50	103	19	42
Romi	1582	1427	23	8	51	9	22	24	*
Germani	213	37	54	*	-	7	-	5	*
Alta etnie	186	81	26	*	*	6	*	-	11
Informatie nedisponibila	5389	21	*	*	-	*	-	-	*
<b>ORAS BECLEAN</b>	<b>10628</b>	<b>7218</b>	<b>145</b>	<b>1216</b>	<b>854</b>	<b>294</b>	<b>146</b>	<b>144</b>	<b>47</b>
Romani	8343	6879	32	71	734	275	142	82	26
Maghiari	1445	21	108	1115	91	19	*	50	19
Romi	349	275	-	28	21	-	*	10	*
Germani	8	-	*	*	*	-	-	*	-
Alta etnie	75	43	*	*	6	-	-	*	-
Informatie nedisponibila	408	-	-	-	-	-	-	-	-
<b>ORAS NASAUD</b>	<b>9587</b>	<b>7695</b>	<b>85</b>	<b>53</b>	<b>517</b>	<b>193</b>	<b>258</b>	<b>4</b>	<b>51</b>
Romani	8405	7375	72	19	501	180	132	4	51
Maghiari	61	11	11	34	-	*	-	-	-
Romi	452	289	-	-	16	10	125	-	-
Germani	6	-	-	-	-	*	-	-	-
Alta etnie	24	18	*	-	-	*	*	-	-
Informatie nedisponibila	639	*	-	-	-	-	-	-	-
<b>ORAS SINGEORZ-BAI</b>	<b>9679</b>	<b>6698</b>	<b>38</b>	<b>25</b>	<b>2028</b>	<b>501</b>	<b>*</b>	<b>6</b>	<b>13</b>
Romani	9215	6681	29	7	1940	498	*	6	13
Maghiari	27	*	6	18	-	*	-	-	-
Romi	97	9	-	-	87	*	-	-	-
Germani	*	-	*	-	*	-	-	-	-
Alta etnie	8	5	*	-	-	*	-	-	-
Informatie nedisponibila	330	*	-	-	-	-	-	-	-

RELIGIA								Localitatea / Etnia
Crestina dupa Evangelie	Evangelica lutherana <sup>3)</sup>	Evangelica <sup>4)</sup>	Evangelica de confesiune augustana	Alta religie	Fara religie	Atei	Informatie nedisponibila	
10	11	12	13	14	15	16	17	A
220	268	169	121	582	277	121	12168	<b>BISTRITA-NASAUD</b>
212	15	57	30	466	240	111	472	Romani
*	152	57	26	56	11	5	24	Maghiari
6	-	*	-	10	23	*	44	Romi
-	89	46	57	*	*	-	*	Germani
-	12	8	8	48	*	*	23	Alta etnie
-	-	-	-	*	-	*	11603	Informatie nedisponibila
103	126	113	96	319	131	102	7107	<b>TOTAL URBAN</b>
96	12	31	28	224	122	95	303	Romani
*	67	45	25	53	4	5	20	Maghiari
5	-	*	-	4	*	*	26	Romi
-	43	29	36	-	*	-	*	Germani
-	4	7	7	38	*	-	20	Alta etnie
-	-	-	-	-	-	-	6736	Informatie nedisponibila
73	118	107	96	247	103	97	5594	<b>MUNICIPIUL BISTRITA</b>
66	12	26	28	164	96	91	217	Romani
*	64	45	25	46	4	5	7	Maghiari
5	-	*	-	*	*	*	5	Romi
-	39	28	36	-	-	-	*	Germani
-	*	7	7	34	*	-	*	Alta etnie
-	-	-	-	-	-	-	5362	Informatie nedisponibila
10	5	*	-	37	4	*	502	<b>ORAS BECLEAN</b>
10	-	*	-	31	*	*	53	Romani
-	*	-	-	4	-	-	12	Maghiari
-	-	-	-	-	*	*	10	Romi
-	*	-	-	-	-	-	-	Germani
-	*	-	-	*	-	-	19	Alta etnie
-	-	-	-	-	-	-	408	Informatie nedisponibila
18	*	*	-	27	6	*	673	<b>ORAS NASAUD</b>
18	-	*	-	21	5	*	24	Romani
-	-	-	-	*	-	-	*	Maghiari
-	-	-	-	*	-	-	11	Romi
-	*	*	-	-	*	-	-	Germani
-	-	-	-	*	-	-	-	Alta etnie
-	-	-	-	-	-	-	637	Informatie nedisponibila
*	-	-	-	8	18	*	338	<b>ORAS SINGEORZ-BAI</b>
*	-	-	-	8	18	*	9	Romani
-	-	-	-	-	-	-	-	Maghiari
-	-	-	-	-	-	-	-	Romi
-	-	-	-	-	-	-	-	Germani
-	-	-	-	-	-	-	-	Alta etnie
-	-	-	-	-	-	-	329	Informatie nedisponibila

Localitatea / Etnia	POPULATIA STABILA TOTAL	RELIGIA							
		Ortodoxa	Romano-catolica	Reformata	Penticostala <sup>1)</sup>	Greco-catolica <sup>2)</sup>	Baptista	Adventista de ziua a saptea	Martorii lui Iehova
A	1	2	3	4	5	6	7	8	9
<b>TOTAL RURAL</b>	181255	147611	1506	7526	13303	2324	1048	1160	948
Romani	157810	138918	633	178	12463	2226	912	916	872
Maghiari	8940	195	776	7316	192	18	75	216	40
Romi	9152	8298	51	17	590	58	50	8	34
Germani	151	19	10	4	17	*	-	15	-
Alta etnie	296	162	34	11	28	18	11	5	*
Informatie nedisponibila	4906	19	*	-	13	*	-	-	-
<b>BISTRITA BIRGAULUI</b>	3815	3505	8	4	29	*	-	5	108
Romani	3666	3497	4	*	29	*	-	5	108
Maghiari	8	*	*	*	-	-	-	-	-
Romi	*	*	-	-	-	-	-	-	-
Germani	*	*	*	-	-	-	-	-	-
Alta etnie	*	*	-	-	-	-	-	-	-
Informatie nedisponibila	134	-	-	-	-	-	-	-	-
<b>BRANISTEA</b>	3047	1108	11	1778	25	9	*	79	7
Romani	1124	1092	*	10	4	9	-	*	*
Maghiari	1897	14	8	1768	21	-	*	76	4
Romi	*	*	-	-	-	-	-	-	-
Germani	-	-	-	-	-	-	-	-	-
Alta etnie	*	*	-	-	-	-	-	-	-
Informatie nedisponibila	24	-	-	-	-	-	-	-	-
<b>BUDACU DE JOS</b>	2772	2437	12	11	162	*	16	44	13
Romani	2189	1953	7	4	152	*	16	44	7
Maghiari	14	4	*	6	-	-	-	-	-
Romi	491	473	*	*	9	-	-	-	6
Germani	-	-	-	-	-	-	-	-	-
Alta etnie	10	7	*	-	*	-	-	-	-
Informatie nedisponibila	68	-	-	-	-	-	-	-	-
<b>BUDESTI</b>	1856	1701	4	12	30	72	*	5	*
Romani	1545	1436	-	*	27	72	*	5	*
Maghiari	17	*	4	10	*	-	-	-	-
Romi	265	263	-	-	*	-	-	-	-
Germani	-	-	-	-	-	-	-	-	-
Alta etnie	-	-	-	-	-	-	-	-	-
Informatie nedisponibila	29	-	-	-	-	-	-	-	-
<b>CAIANU MIC</b>	3357	2142	*	*	1034	9	78	*	6
Romani	3259	2128	*	*	1034	9	78	*	6
Maghiari	*	*	*	*	-	-	-	-	-
Romi	13	13	-	-	-	-	-	-	-
Germani	-	-	-	-	-	-	-	-	-
Alta etnie	-	-	-	-	-	-	-	-	-
Informatie nedisponibila	82	-	-	-	-	-	-	-	-
<b>CETATE</b>	2330	2181	8	*	48	5	10	13	*
Romani	1790	1723	*	-	37	5	5	12	*
Maghiari	14	6	5	*	-	-	-	-	-
Romi	447	430	-	-	11	-	5	*	-
Germani	*	-	-	-	-	-	-	-	-
Alta etnie	26	22	*	-	-	-	-	-	-
Informatie nedisponibila	51	-	-	-	-	-	-	-	-

RELIGIA								Localitatea / Etnia
Crestina dupa Evangeliile	Evangelica lutherana <sup>3)</sup>	Evangelica <sup>4)</sup>	Evangelica de confesiune augustana	Alta religie	Fara religie	Atei	Informatie nedisponibila	
10	11	12	13	14	15	16	17	A
117	142	56	25	263	146	19	5061	<b>TOTAL RURAL</b>
116	*	26	*	242	118	16	169	Romani
-	85	12	*	*	7	-	4	Maghiari
*	-	-	-	6	20	*	18	Romi
-	46	17	21	*	-	-	-	Germani
-	8	*	*	10	*	*	*	Alta etnie
-	-	-	-	*	-	*	4867	Informatie nedisponibila
-	-	*	*	-	13	*	139	<b>BISTRITA BIRGAULUI</b>
-	-	*	-	-	13	*	5	Romani
-	-	-	-	-	-	-	-	Maghiari
-	-	-	-	-	-	-	-	Romi
-	-	-	*	-	-	-	-	Germani
-	-	-	-	-	-	-	-	Alta etnie
-	-	-	-	-	-	-	134	Informatie nedisponibila
-	-	*	*	-	*	-	25	<b>BRANISTEA</b>
-	-	-	-	-	-	-	-	Romani
-	-	*	*	-	*	-	*	Maghiari
-	-	-	-	-	-	-	-	Romi
-	-	-	-	-	-	-	-	Germani
-	-	-	-	-	-	-	-	Alta etnie
-	-	-	-	-	-	-	24	Informatie nedisponibila
-	-	*	-	*	*	*	68	<b>BUDACU DE JOS</b>
-	-	*	-	-	*	*	-	Romani
-	-	-	-	*	*	-	-	Maghiari
-	-	-	-	*	-	-	-	Romi
-	-	-	-	-	-	-	-	Germani
-	-	-	-	-	-	-	-	Alta etnie
-	-	-	-	-	-	-	68	Informatie nedisponibila
-	-	-	-	-	-	-	29	<b>BUDESTI</b>
-	-	-	-	-	-	-	-	Romani
-	-	-	-	-	-	-	-	Maghiari
-	-	-	-	-	-	-	-	Romi
-	-	-	-	-	-	-	-	Germani
-	-	-	-	-	-	-	-	Alta etnie
-	-	-	-	-	-	-	29	Informatie nedisponibila
-	-	-	-	-	-	-	82	<b>CAIANU MIC</b>
-	-	-	-	-	-	-	-	Romani
-	-	-	-	-	-	-	-	Maghiari
-	-	-	-	-	-	-	-	Romi
-	-	-	-	-	-	-	-	Germani
-	-	-	-	-	-	-	-	Alta etnie
-	-	-	-	-	-	-	82	Informatie nedisponibila
*	4	-	-	*	-	-	51	<b>CETATE</b>
*	-	-	-	*	-	-	-	Romani
-	-	-	-	-	-	-	-	Maghiari
-	-	-	-	-	-	-	-	Romi
-	*	-	-	-	-	-	-	Germani
-	*	-	-	*	-	-	-	Alta etnie
-	-	-	-	-	-	-	51	Informatie nedisponibila

Localitatea / Etnia	POPULATIA STABILA TOTAL	RELIGIA							
		Ortodoxa	Romano-catolica	Reformata	Penticostala <sup>1)</sup>	Greco-catolica <sup>2)</sup>	Baptista	Adventista de ziua a saptea	Martorii lui Iehova
A	1	2	3	4	5	6	7	8	9
<b>CHIOCHIS</b>	3086	2087	15	683	132	44	46	*	13
Romani	2225	2011	6	14	112	44	28	-	8
Maghiari	725	4	9	668	16	-	18	*	5
Romi	77	72	-	*	4	-	-	-	-
Germani	-	-	-	-	-	-	-	-	-
Alta etnie	*	-	-	-	-	-	-	-	-
Informatie nedisponibila	56	-	-	-	-	-	-	-	-
<b>CHIUZA</b>	1866	1511	*	16	239	47	*	*	7
Romani	1801	1495	*	9	239	47	*	*	*
Maghiari	9	*	-	7	-	-	-	-	-
Romi	18	14	-	-	-	-	-	-	4
Germani	-	-	-	-	-	-	-	-	-
Alta etnie	*	-	-	-	-	-	-	-	-
Informatie nedisponibila	37	-	-	-	-	-	-	-	-
<b>CICEU – MIHAIESTI</b>	1286	1181	*	41	5	12	*	-	*
Romani	907	889	*	-	*	12	*	-	*
Maghiari	47	*	-	41	*	-	-	-	*
Romi	290	290	-	-	-	-	-	-	-
Germani	-	-	-	-	-	-	-	-	-
Alta etnie	*	-	*	-	-	-	-	-	-
Informatie nedisponibila	40	-	-	-	-	-	-	-	-
<b>CICEU-GIURGESTI</b>	1505	1347	*	*	9	-	127	-	-
Romani	1456	1323	*	-	9	-	122	-	-
Maghiari	4	-	*	*	-	-	-	-	-
Romi	29	24	-	-	-	-	5	-	-
Germani	-	-	-	-	-	-	-	-	-
Alta etnie	-	-	-	-	-	-	-	-	-
Informatie nedisponibila	16	-	-	-	-	-	-	-	-
<b>COSBUC</b>	1524	1323	-	-	148	*	*	-	*
Romani	1492	1323	-	-	148	*	*	-	*
Maghiari	-	-	-	-	-	-	-	-	-
Romi	-	-	-	-	-	-	-	-	-
Germani	*	-	-	-	-	-	-	-	-
Alta etnie	-	-	-	-	-	-	-	-	-
Informatie nedisponibila	31	-	-	-	-	-	-	-	-
<b>DUMITRA</b>	4282	3245	4	5	734	*	-	5	8
Romani	3957	3163	*	*	730	*	-	5	5
Maghiari	7	-	-	4	*	-	-	-	-
Romi	82	79	-	-	-	-	-	-	*
Germani	*	*	-	-	-	-	-	-	-
Alta etnie	5	*	*	-	*	-	-	-	-
Informatie nedisponibila	229	-	-	-	-	-	-	-	-
<b>DUMITRITA</b>	2730	2408	*	*	155	5	*	*	60
Romani	2103	1914	*	-	123	5	*	*	54
Maghiari	*	*	-	*	-	-	-	-	-
Romi	531	492	*	-	32	-	-	-	6
Germani	-	-	-	-	-	-	-	-	-
Alta etnie	*	*	-	-	-	-	-	-	-
Informatie nedisponibila	92	-	-	-	-	-	-	-	-

RELIGIA								Judetul / Localitatea / Etnia
Crestina dupa Evangelie	Evangelica lutherana <sup>3)</sup>	Evangelica <sup>4)</sup>	Evangelica de confesiune augustana	Alta religie	Fara religie	Atei	Informatie nedisponibila	
10	11	12	13	14	15	16	17	A
-	-	-	-	*	*	*	57	<b>CHIOCHIS</b>
-	-	-	-	-	-	*	-	Romani
-	-	-	-	-	*	-	*	Maghiari
-	-	-	-	-	-	-	-	Romi
-	-	-	-	-	-	-	-	Germani
-	-	-	-	*	-	-	-	Alta etnie
-	-	-	-	-	-	-	56	Informatie nedisponibila
*	-	-	-	*	-	-	37	<b>CHIUZA</b>
*	-	-	-	*	-	-	-	Romani
-	-	-	-	-	-	-	-	Maghiari
-	-	-	-	-	-	-	-	Romi
-	-	-	-	-	-	-	-	Germani
-	-	-	-	*	-	-	-	Alta etnie
-	-	-	-	-	-	-	37	Informatie nedisponibila
-	-	-	-	*	-	-	40	<b>CICEU - MIHAIESTI</b>
-	-	-	-	-	-	-	-	Romani
-	-	-	-	-	-	-	-	Maghiari
-	-	-	-	-	-	-	-	Romi
-	-	-	-	-	-	-	-	Germani
-	-	-	-	*	-	-	-	Alta etnie
-	-	-	-	-	-	-	40	Informatie nedisponibila
-	-	-	-	-	-	-	16	<b>CICEU-GIURGESTI</b>
-	-	-	-	-	-	-	-	Romani
-	-	-	-	-	-	-	-	Maghiari
-	-	-	-	-	-	-	-	Romi
-	-	-	-	-	-	-	-	Germani
-	-	-	-	-	-	-	-	Alta etnie
-	-	-	-	-	-	-	16	Informatie nedisponibila
*	-	*	-	9	*	-	33	<b>COSBUC</b>
*	-	-	-	9	*	-	*	Romani
-	-	-	-	-	-	-	-	Maghiari
-	-	-	-	-	-	-	-	Romi
-	-	*	-	-	-	-	-	Germani
-	-	-	-	-	-	-	-	Alta etnie
-	-	-	-	-	-	-	31	Informatie nedisponibila
-	-	*	-	23	5	*	247	<b>DUMITRA</b>
-	-	*	-	23	5	*	18	Romani
-	-	-	-	-	-	-	-	Maghiari
-	-	-	-	-	-	-	-	Romi
-	-	*	-	-	-	-	-	Germani
-	-	-	-	-	-	-	-	Alta etnie
-	-	-	-	-	-	-	229	Informatie nedisponibila
-	-	*	-	-	-	*	92	<b>DUMITRITA</b>
-	-	*	-	-	-	*	-	Romani
-	-	-	-	-	-	-	-	Maghiari
-	-	-	-	-	-	-	-	Romi
-	-	-	-	-	-	-	-	Germani
-	-	-	-	-	-	-	-	Alta etnie
-	-	-	-	-	-	-	92	Informatie nedisponibila



Localitatea / Etnia	POPULATIA STABILA TOTAL	RELIGIA							
		Ortodoxa	Romano-catolica	Reformata	Penticostala <sup>1)</sup>	Greco-catolica <sup>2)</sup>	Baptista	Adventista de ziua a saptea	Martorii lui Iehova
A	1	2	3	4	5	6	7	8	9
<b>FELDRU</b>	7669	5503	11	-	1580	177	78	10	6
Romani	7404	5500	11	-	1580	176	78	10	6
Maghiari	*	*	-	-	-	-	-	-	-
Romi	-	-	-	-	-	-	-	-	-
Germani	*	*	-	-	-	*	-	-	-
Alta etnie	*	-	-	-	-	-	-	-	-
Informatie nedisponibila	261	*	-	-	-	-	-	-	-
<b>GALATII BISTRITEI</b>	2201	1743	-	184	81	91	-	15	*
Romani	1734	1573	-	*	73	58	-	15	*
Maghiari	197	5	-	183	*	7	-	-	-
Romi	160	139	-	-	7	13	-	-	-
Germani	8	*	-	-	-	-	-	-	-
Alta etnie	29	16	-	-	-	12	-	-	-
Informatie nedisponibila	73	9	-	-	-	*	-	-	-
<b>ILVA MARE</b>	2274	1883	-	*	90	30	43	18	125
Romani	2203	1860	-	*	90	30	43	18	125
Maghiari	-	-	-	-	-	-	-	-	-
Romi	23	23	-	-	-	-	-	-	-
Germani	-	-	-	-	-	-	-	-	-
Alta etnie	-	-	-	-	-	-	-	-	-
Informatie nedisponibila	48	-	-	-	-	-	-	-	-
<b>ILVA MICA</b>	3264	2785	*	*	306	32	-	-	*
Romani	3137	2778	*	*	294	32	-	-	*
Maghiari	*	-	-	*	-	-	-	-	-
Romi	14	4	-	-	-	-	-	-	-
Germani	13	*	-	-	12	-	-	-	-
Alta etnie	*	*	-	-	-	-	-	-	-
Informatie nedisponibila	96	-	-	-	-	-	-	-	-
<b>JOSENI BIRGAULUI</b>	4541	4100	*	14	299	*	-	-	9
Romani	4122	3787	*	*	297	*	-	-	9
Maghiari	15	*	-	13	-	-	-	-	-
Romi	308	306	-	-	*	-	-	-	-
Germani	*	-	-	-	-	-	-	-	-
Alta etnie	5	5	-	-	-	-	-	-	-
Informatie nedisponibila	90	-	-	-	-	-	-	-	-
<b>LECHINTA</b>	5678	4695	18	331	266	15	42	17	49
Romani	4000	3783	11	11	107	14	14	7	36
Maghiari	455	6	4	313	93	*	23	6	7
Romi	978	898	-	-	63	-	5	-	5
Germani	8	*	*	*	-	-	-	4	-
Alta etnie	16	7	-	6	-	-	-	-	*
Informatie nedisponibila	221	-	*	-	*	-	-	-	-
<b>LESU</b>	2510	2316	*	-	49	54	-	32	-
Romani	2455	2316	*	-	49	54	-	32	-
Maghiari	-	-	-	-	-	-	-	-	-
Romi	-	-	-	-	-	-	-	-	-
Germani	-	-	-	-	-	-	-	-	-
Alta etnie	-	-	-	-	-	-	-	-	-
Informatie nedisponibila	55	-	-	-	-	-	-	-	-

RELIGIA								Judetul / Localitatea / Etnia
Crestina dupa Evangelie	Evangelica lutherana <sup>3)</sup>	Evangelica <sup>4)</sup>	Evangelica de confesiune augustana	Alta religie	Fara religie	Atei	Informatie nedisponibila	
10	11	12	13	14	15	16	17	A
27	-	*	-	7	*	-	266	<b>FELDRU</b>
27	-	*	-	7	*	-	6	Romani
-	-	-	-	-	-	-	-	Maghiari
-	-	-	-	-	-	-	-	Romi
-	-	-	-	-	-	-	-	Germani
-	-	-	-	-	*	-	-	Alta etnie
-	-	-	-	-	-	-	260	Informatie nedisponibila
*	11	-	-	6	*	*	65	<b>GALATII BISTRITEI</b>
-	*	-	-	6	*	*	*	Romani
-	*	-	-	-	-	-	-	Maghiari
*	-	-	-	-	-	-	-	Romi
-	7	-	-	-	-	-	-	Germani
-	*	-	-	-	-	-	-	Alta etnie
-	-	-	-	-	-	-	63	Informatie nedisponibila
-	-	*	-	-	-	-	81	<b>ILVA MARE</b>
-	-	*	-	-	-	-	33	Romani
-	-	-	-	-	-	-	-	Maghiari
-	-	-	-	-	-	-	-	Romi
-	-	-	-	-	-	-	-	Germani
-	-	-	-	-	-	-	-	Alta etnie
-	-	-	-	-	-	-	48	Informatie nedisponibila
18	*	-	-	-	-	-	116	<b>ILVA MICA</b>
18	-	-	-	-	-	-	10	Romani
-	*	-	-	-	-	-	-	Maghiari
-	-	-	-	-	-	-	10	Romi
-	-	-	-	-	-	-	-	Germani
-	-	-	-	-	-	-	-	Alta etnie
-	-	-	-	-	-	-	96	Informatie nedisponibila
*	*	-	-	-	11	-	100	<b>JOSENI BIRGAULUI</b>
*	-	-	-	-	11	-	10	Romani
-	-	-	-	-	-	-	-	Maghiari
-	-	-	-	-	-	-	-	Romi
-	*	-	-	-	-	-	-	Germani
-	-	-	-	-	-	-	-	Alta etnie
-	-	-	-	-	-	-	90	Informatie nedisponibila
*	*	*	-	-	14	6	218	<b>LECHINTA</b>
*	-	*	-	-	7	6	-	Romani
-	-	-	-	-	*	-	-	Maghiari
-	-	-	-	-	5	-	*	Romi
-	-	*	-	-	-	-	-	Germani
-	*	-	-	-	-	-	-	Alta etnie
-	-	-	-	-	-	-	216	Informatie nedisponibila
-	-	-	-	-	-	-	56	<b>LESU</b>
-	-	-	-	-	-	-	*	Romani
-	-	-	-	-	-	-	-	Maghiari
-	-	-	-	-	-	-	-	Romi
-	-	-	-	-	-	-	-	Germani
-	-	-	-	-	-	-	-	Alta etnie
-	-	-	-	-	-	-	55	Informatie nedisponibila

Localitatea / Etnia	POPULATIA STABILA TOTAL	RELIGIA							
		Ortodoxa	Romano-catolica	Reformata	Penticostala <sup>1)</sup>	Greco-catolica <sup>2)</sup>	Baptista	Adventista de ziua a saptea	Martorii lui Iehova
A	1	2	3	4	5	6	7	8	9
<b>LIVEZILE</b>	4250	3568	10	8	228	9	-	16	112
Romani	3733	3310	5	*	212	8	-	14	100
Maghiari	15	*	*	7	-	*	-	-	*
Romi	278	249	-	-	16	-	-	-	9
Germani	24	4	*	-	-	-	-	*	-
Alta etnie	8	*	*	-	-	-	-	-	*
Informatie nedisponibila	192	-	-	-	-	-	-	-	-
<b>LUNCA ILVEI</b>	3086	2752	-	*	84	6	65	14	57
Romani	3017	2752	-	*	84	6	65	14	57
Maghiari	*	-	-	*	-	-	-	-	-
Romi	-	-	-	-	-	-	-	-	-
Germani	-	-	-	-	-	-	-	-	-
Alta etnie	-	-	-	-	-	-	-	-	-
Informatie nedisponibila	67	-	-	-	-	-	-	-	-
<b>MAGURA ILVEI</b>	1821	1655	*	-	104	*	-	5	18
Romani	1688	1556	*	-	97	*	-	5	17
Maghiari	-	-	-	-	-	-	-	-	-
Romi	106	99	-	-	6	-	-	-	*
Germani	*	-	*	-	-	-	-	-	-
Alta etnie	*	-	-	-	*	-	-	-	-
Informatie nedisponibila	25	-	-	-	-	-	-	-	-
<b>MAIERU</b>	7089	5434	10	*	981	369	-	4	32
Romani	6923	5430	8	-	978	368	-	4	32
Maghiari	8	*	*	*	*	*	-	-	-
Romi	-	-	-	-	-	-	-	-	-
Germani	-	-	-	-	-	-	-	-	-
Alta etnie	*	*	-	-	-	-	-	-	-
Informatie nedisponibila	155	-	-	-	-	-	-	-	-
<b>MARISELU</b>	2383	2055	7	11	78	6	*	4	-
Romani	2019	1930	*	*	76	6	*	4	-
Maghiari	108	*	6	10	-	-	-	-	-
Romi	125	123	-	-	*	-	-	-	-
Germani	-	-	-	-	-	-	-	-	-
Alta etnie	-	-	-	-	-	-	-	-	-
Informatie nedisponibila	131	-	-	-	-	-	-	-	-
<b>MATEI</b>	2563	1287	27	926	116	80	22	43	9
Romani	1321	1154	6	*	64	78	-	11	*
Maghiari	1041	22	21	923	14	*	22	30	7
Romi	145	109	-	-	33	-	-	*	-
Germani	29	-	-	-	5	-	-	-	-
Alta etnie	6	*	-	-	-	*	-	-	-
Informatie nedisponibila	21	-	-	-	-	-	-	-	-
<b>MICESTII DE CIMPIE</b>	1086	781	*	212	*	50	-	15	-
Romani	793	740	-	-	-	50	-	*	-
Maghiari	234	9	*	212	-	-	-	12	-
Romi	33	32	-	-	*	-	-	-	-
Germani	-	-	-	-	-	-	-	-	-
Alta etnie	-	-	-	-	-	-	-	-	-
Informatie nedisponibila	26	-	-	-	-	-	-	-	-

RELIGIA								Judetul / Localitatea / Etnia
Crestina dupa Evangelie	Evangelica lutherana <sup>3)</sup>	Evangelica <sup>4)</sup>	Evangelica de confesiune augustana	Alta religie	Fara religie	Atei	Informatie nedisponibila	
10	11	12	13	14	15	16	17	A
*	9	18	7	46	16	-	202	<b>LIVEZILE</b>
*	-	12	*	46	12	-	10	Romani
-	-	-	-	-	-	-	-	Maghiari
-	-	-	-	-	4	-	-	Romi
-	8	5	4	-	-	-	-	Germani
-	*	*	*	-	-	-	-	Alta etnie
-	-	-	-	-	-	-	192	Informatie nedisponibila
-	-	-	-	10	-	-	95	<b>LUNCA ILVEI</b>
-	-	-	-	10	-	-	28	Romani
-	-	-	-	-	-	-	-	Maghiari
-	-	-	-	-	-	-	-	Romi
-	-	-	-	-	-	-	-	Germani
-	-	-	-	-	-	-	-	Alta etnie
-	-	-	-	-	-	-	67	Informatie nedisponibila
5	-	-	-	4	*	-	25	<b>MAGURA ILVEI</b>
5	-	-	-	4	*	-	-	Romani
-	-	-	-	-	-	-	-	Maghiari
-	-	-	-	-	-	-	-	Romi
-	-	-	-	-	-	-	-	Germani
-	-	-	-	-	-	-	-	Alta etnie
-	-	-	-	-	-	-	25	Informatie nedisponibila
17	-	-	-	71	5	-	165	<b>MAIERU</b>
17	-	-	-	71	5	-	10	Romani
-	-	-	-	-	-	-	-	Maghiari
-	-	-	-	-	-	-	-	Romi
-	-	-	-	-	-	-	-	Germani
-	-	-	-	-	-	-	-	Alta etnie
-	-	-	-	-	-	-	155	Informatie nedisponibila
-	83	7	-	-	-	-	131	<b>MARISELU</b>
-	-	-	-	-	-	-	-	Romani
-	83	7	-	-	-	-	-	Maghiari
-	-	-	-	-	-	-	-	Romi
-	-	-	-	-	-	-	-	Germani
-	-	-	-	-	-	-	-	Alta etnie
-	-	-	-	-	-	-	131	Informatie nedisponibila
-	26	*	-	*	-	*	23	<b>MATEI</b>
-	*	-	-	-	-	*	*	Romani
-	-	-	-	-	-	-	*	Maghiari
-	-	-	-	*	-	-	-	Romi
-	23	*	-	-	-	-	-	Germani
-	*	-	-	*	-	-	-	Alta etnie
-	-	-	-	-	-	-	21	Informatie nedisponibila
-	-	-	-	-	-	-	26	<b>MICESTII DE CIMPIE</b>
-	-	-	-	-	-	-	-	Romani
-	-	-	-	-	-	-	-	Maghiari
-	-	-	-	-	-	-	-	Romi
-	-	-	-	-	-	-	-	Germani
-	-	-	-	-	-	-	-	Alta etnie
-	-	-	-	-	-	-	26	Informatie nedisponibila

Localitatea / Etnia	POPULATIA STABILA TOTAL	RELIGIA							
		Ortodoxa	Romano-catolica	Reformata	Penticostala <sup>1)</sup>	Greco-catolica <sup>2)</sup>	Baptista	Adventista de ziua a saptea	Martorii lui Iehova
A	1	2	3	4	5	6	7	8	9
<b>MILAS</b>	1286	1123	*	48	-	57	36	*	-
Romani	1165	1068	-	4	-	51	36	*	-
Maghiari	48	*	*	44	-	-	-	-	-
Romi	60	52	-	-	-	6	-	-	-
Germani	*	-	-	-	-	-	-	-	-
Alta etnie	*	*	-	-	-	-	-	-	-
Informatie nedisponibila	11	-	-	-	-	-	-	-	-
<b>MONOR</b>	1390	1362	*	*	*	*	-	*	*
Romani	1289	1283	-	-	*	*	-	*	*
Maghiari	6	4	-	*	-	-	-	-	-
Romi	68	64	*	*	*	-	-	*	-
Germani	-	-	-	-	-	-	-	-	-
Alta etnie	11	11	-	-	-	-	-	-	-
Informatie nedisponibila	16	-	-	-	-	-	-	-	-
<b>NEGRILESTI</b>	2447	1794	8	-	366	*	203	-	-
Romani	2371	1794	5	-	360	*	203	-	-
Maghiari	*	-	*	-	-	-	-	-	-
Romi	6	-	-	-	6	-	-	-	-
Germani	-	-	-	-	-	-	-	-	-
Alta etnie	-	-	-	-	-	-	-	-	-
Informatie nedisponibila	67	-	-	-	-	-	-	-	-
<b>NIMIGEA</b>	5075	3943	15	675	280	5	*	*	7
Romani	3958	3627	*	43	246	5	*	*	5
Maghiari	662	12	11	630	6	-	-	-	*
Romi	334	302	-	-	28	-	-	-	-
Germani	-	-	-	-	-	-	-	-	-
Alta etnie	4	*	*	*	-	-	-	-	-
Informatie nedisponibila	117	*	-	-	-	-	-	-	-
<b>NUSENI</b>	3037	2144	309	407	38	6	5	68	*
Romani	2228	2126	25	5	30	6	*	29	*
Maghiari	741	6	284	402	6	-	*	38	-
Romi	14	12	-	-	*	-	-	-	-
Germani	-	-	-	-	-	-	-	-	-
Alta etnie	*	-	-	-	-	-	-	*	-
Informatie nedisponibila	53	-	-	-	-	-	-	-	-
<b>PARVA</b>	2371	1813	-	-	515	-	-	7	-
Romani	2325	1813	-	-	505	-	-	7	-
Maghiari	-	-	-	-	-	-	-	-	-
Romi	-	-	-	-	-	-	-	-	-
Germani	-	-	-	-	-	-	-	-	-
Alta etnie	-	-	-	-	-	-	-	-	-
Informatie nedisponibila	46	-	-	-	10	-	-	-	-
<b>PETRU RARES</b>	3351	2292	61	543	280	14	14	*	8
Romani	1783	1602	21	15	102	13	14	*	8
Maghiari	573	6	37	527	*	-	-	-	-
Romi	860	684	*	*	172	*	-	-	-
Germani	*	-	*	-	-	-	-	-	-
Alta etnie	5	-	-	-	*	-	-	-	-
Informatie nedisponibila	128	-	-	-	-	-	-	-	-

RELIGIA								Judetul / Localitatea / Etnia
Crestina dupa Evangelie	Evangelica lutherana <sup>3)</sup>	Evangelica <sup>4)</sup>	Evangelica de confesiune augustana	Alta religie	Fara religie	Atei	Informatie nedisponibila	
10	11	12	13	14	15	16	17	A
-	-	*	-	-	4	*	12	<b>MILAS</b>
-	-	-	-	-	4	-	-	Romani
-	-	-	-	-	-	-	-	Maghiari
-	-	-	-	-	-	*	*	Romi
-	-	*	-	-	-	-	-	Germani
-	-	-	-	-	-	-	-	Alta etnie
-	-	-	-	-	-	-	11	Informatie nedisponibila
-	-	-	-	-	-	-	16	<b>MONOR</b>
-	-	-	-	-	-	-	-	Romani
-	-	-	-	-	-	-	-	Maghiari
-	-	-	-	-	-	-	-	Romi
-	-	-	-	-	-	-	-	Germani
-	-	-	-	-	-	-	-	Alta etnie
-	-	-	-	-	-	-	16	Informatie nedisponibila
4	-	-	-	-	*	-	68	<b>NEGRILESTI</b>
4	-	-	-	-	*	-	*	Romani
-	-	-	-	-	-	-	-	Maghiari
-	-	-	-	-	-	-	-	Romi
-	-	-	-	-	-	-	-	Germani
-	-	-	-	-	-	-	-	Alta etnie
-	-	-	-	-	-	-	67	Informatie nedisponibila
-	-	-	-	11	10	-	125	<b>NIMIGEA</b>
-	-	-	-	10	10	-	5	Romani
-	-	-	-	*	-	-	-	Maghiari
-	-	-	-	-	-	-	4	Romi
-	-	-	-	-	-	-	-	Germani
-	-	-	-	-	-	-	-	Alta etnie
-	-	-	-	-	-	-	116	Informatie nedisponibila
-	-	-	-	4	*	-	53	<b>NUSENI</b>
-	-	-	-	4	-	-	-	Romani
-	-	-	-	-	*	-	-	Maghiari
-	-	-	-	-	-	-	-	Romi
-	-	-	-	-	-	-	-	Germani
-	-	-	-	-	-	-	-	Alta etnie
-	-	-	-	-	-	-	53	Informatie nedisponibila
-	-	-	-	-	-	-	36	<b>PARVA</b>
-	-	-	-	-	-	-	-	Romani
-	-	-	-	-	-	-	-	Maghiari
-	-	-	-	-	-	-	-	Romi
-	-	-	-	-	-	-	-	Germani
-	-	-	-	-	-	-	-	Alta etnie
-	-	-	-	-	-	-	36	Informatie nedisponibila
*	*	-	-	4	-	-	130	<b>PETRU RARES</b>
*	-	-	-	*	-	-	*	Romani
-	-	-	-	-	-	-	-	Maghiari
-	-	-	-	-	-	-	-	Romi
-	*	-	-	-	-	-	-	Germani
-	-	-	-	*	-	-	-	Alta etnie
-	-	-	-	-	-	-	128	Informatie nedisponibila

Localitatea / Etnia	POPULATIA STABILA TOTAL	RELIGIA							
		Ortodoxa	Romano-catolica	Reformata	Penticostala <sup>1)</sup>	Greco-catolica <sup>2)</sup>	Baptista	Adventista de ziua a saptea	Martorii lui Iehova
A	1	2	3	4	5	6	7	8	9
<b>POIANA ILVEI</b>	1407	1303	-	-	77	*	11	-	-
Romani	1398	1303	-	-	76	*	11	-	-
Maghiari	*	-	-	-	*	-	-	-	-
Romi	-	-	-	-	-	-	-	-	-
Germani	-	-	-	-	-	-	-	-	-
Alta etnie	-	-	-	-	-	-	-	-	-
Informatie nedisponibila	8	-	-	-	-	-	-	-	-
<b>PRUNDU BIRGAULUI</b>	5633	5334	12	4	37	7	*	-	9
Romani	5393	5319	6	*	37	7	*	-	9
Maghiari	6	*	*	*	-	-	-	-	-
Romi	10	9	-	-	-	-	-	-	-
Germani	*	*	*	-	-	-	-	-	-
Alta etnie	6	*	4	-	-	-	-	-	-
Informatie nedisponibila	215	-	-	-	-	-	-	-	-
<b>REBRA</b>	3163	2150	-	-	695	-	-	160	8
Romani	3027	2149	-	-	695	-	-	160	8
Maghiari	*	*	-	-	-	-	-	-	-
Romi	-	-	-	-	-	-	-	-	-
Germani	-	-	-	-	-	-	-	-	-
Alta etnie	-	-	-	-	-	-	-	-	-
Informatie nedisponibila	135	-	-	-	-	-	-	-	-
<b>REBRISOARA</b>	4269	3374	*	-	771	7	*	*	*
Romani	4163	3374	*	-	771	7	*	*	*
Maghiari	-	-	-	-	-	-	-	-	-
Romi	-	-	-	-	-	-	-	-	-
Germani	-	-	-	-	-	-	-	-	-
Alta etnie	-	-	-	-	-	-	-	-	-
Informatie nedisponibila	106	-	-	-	-	-	-	-	-
<b>RODNA</b>	5777	4307	713	15	323	52	39	46	143
Romani	4927	3895	421	*	318	50	39	44	135
Maghiari	316	13	279	13	-	*	-	*	8
Romi	407	395	7	-	4	*	-	-	-
Germani	7	*	4	-	-	-	-	-	-
Alta etnie	4	*	*	-	*	-	-	-	-
Informatie nedisponibila	116	-	-	-	-	-	-	-	-
<b>ROMULI</b>	1672	1522	*	-	79	9	-	26	-
Romani	1641	1521	-	-	79	9	-	26	-
Maghiari	*	*	*	-	-	-	-	-	-
Romi	-	-	-	-	-	-	-	-	-
Germani	-	-	-	-	-	-	-	-	-
Alta etnie	-	-	-	-	-	-	-	-	-
Informatie nedisponibila	28	-	-	-	-	-	-	-	-
<b>RUNCU SALVEI</b>	1228	1098	-	-	58	54	6	*	-
Romani	1221	1098	-	-	58	54	6	*	-
Maghiari	-	-	-	-	-	-	-	-	-
Romi	-	-	-	-	-	-	-	-	-
Germani	-	-	-	-	-	-	-	-	-
Alta etnie	-	-	-	-	-	-	-	-	-
Informatie nedisponibila	7	-	-	-	-	-	-	-	-

RELIGIA								Judetul / Localitatea / Etnia
Crestina dupa Evangelie	Evangelica lutherana <sup>3)</sup>	Evangelica <sup>4)</sup>	Evangelica de confesiune augustana	Alta religie	Fara religie	Atei	Informatie nedisponibila	
10	11	12	13	14	15	16	17	A
-	-	-	-	*	5	-	8	<b>POIANA ILVEI</b>
-	-	-	-	*	5	-	-	Romani
-	-	-	-	-	-	-	-	Maghiari
-	-	-	-	-	-	-	-	Romi
-	-	-	-	-	-	-	-	Germani
-	-	-	-	-	-	-	-	Alta etnie
-	-	-	-	-	-	-	8	Informatie nedisponibila
-	-	*	-	5	-	-	222	<b>PRUNDU BIRGAULUI</b>
-	-	-	-	5	-	-	6	Romani
-	-	*	-	-	-	-	-	Maghiari
-	-	-	-	-	-	-	*	Romi
-	-	*	-	-	-	-	-	Germani
-	-	-	-	-	-	-	-	Alta etnie
-	-	-	-	-	-	-	215	Informatie nedisponibila
13	-	-	-	-	-	-	137	<b>REBRA</b>
13	-	-	-	-	-	-	*	Romani
-	-	-	-	-	-	-	-	Maghiari
-	-	-	-	-	-	-	-	Romi
-	-	-	-	-	-	-	-	Germani
-	-	-	-	-	-	-	-	Alta etnie
-	-	-	-	-	-	-	135	Informatie nedisponibila
-	-	-	-	*	-	-	106	<b>REBRISOARA</b>
-	-	-	-	*	-	-	-	Romani
-	-	-	-	-	-	-	-	Maghiari
-	-	-	-	-	-	-	-	Romi
-	-	-	-	-	-	-	-	Germani
-	-	-	-	-	-	-	-	Alta etnie
-	-	-	-	-	-	-	106	Informatie nedisponibila
4	-	-	-	9	7	-	119	<b>RODNA</b>
4	-	-	-	9	7	-	*	Romani
-	-	-	-	-	-	-	-	Maghiari
-	-	-	-	-	-	-	-	Romi
-	-	-	-	-	-	-	-	Germani
-	-	-	-	-	-	-	-	Alta etnie
-	-	-	-	-	-	-	116	Informatie nedisponibila
-	-	-	-	-	-	-	34	<b>ROMULI</b>
-	-	-	-	-	-	-	6	Romani
-	-	-	-	-	-	-	-	Maghiari
-	-	-	-	-	-	-	-	Romi
-	-	-	-	-	-	-	-	Germani
-	-	-	-	-	-	-	-	Alta etnie
-	-	-	-	-	-	-	28	Informatie nedisponibila
-	-	*	-	-	*	-	7	<b>RUNCU SALVEI</b>
-	-	*	-	-	*	-	-	Romani
-	-	-	-	-	-	-	-	Maghiari
-	-	-	-	-	-	-	-	Romi
-	-	-	-	-	-	-	-	Germani
-	-	-	-	-	-	-	-	Alta etnie
-	-	-	-	-	-	-	7	Informatie nedisponibila



Localitatea / Etnia	POPULATIA STABILA TOTAL	RELIGIA							
		Ortodoxa	Romano-catolica	Reformata	Penticostala <sup>1)</sup>	Greco-catolica <sup>2)</sup>	Baptista	Adventista de ziua a saptea	Martorii lui Iehova
A	1	2	3	4	5	6	7	8	9
<b>SALVA</b>	2738	2522	5	-	20	104	-	*	*
Romani	2660	2522	4	-	20	104	-	*	*
Maghiari	*	-	*	-	-	-	-	-	-
Romi	-	-	-	-	-	-	-	-	-
Germani	-	-	-	-	-	-	-	-	-
Alta etnie	-	-	-	-	-	-	-	-	-
Informatie nedisponibila	77	-	-	-	-	-	-	-	-
<b>SANT</b>	3228	2648	4	-	480	18	-	31	9
Romani	3194	2647	4	-	479	18	-	31	9
Maghiari	*	*	-	-	-	-	-	-	-
Romi	-	-	-	-	-	-	-	-	-
Germani	-	-	-	-	-	-	-	-	-
Alta etnie	*	-	-	-	*	-	-	-	-
Informatie nedisponibila	32	-	-	-	-	-	-	-	-
<b>SIEU</b>	2827	2577	6	104	7	36	5	25	5
Romani	2439	2367	*	*	6	26	5	24	5
Maghiari	112	*	4	102	-	*	-	*	-
Romi	216	206	-	-	*	9	-	-	-
Germani	*	-	-	-	-	-	-	-	-
Alta etnie	*	-	*	-	-	-	-	-	-
Informatie nedisponibila	56	*	-	-	-	-	-	-	-
<b>SIEU-MAGHERUS</b>	3756	3128	9	15	338	6	59	*	30
Romani	3081	2651	6	5	318	5	53	*	30
Maghiari	24	6	*	10	*	*	*	*	-
Romi	493	470	-	-	18	-	5	-	-
Germani	*	-	-	-	-	-	-	-	-
Alta etnie	*	*	-	-	*	-	-	-	-
Informatie nedisponibila	153	-	-	-	-	-	-	-	-
<b>SIEU-ODORHEI</b>	2262	1867	9	161	98	47	23	-	5
Romani	2013	1853	*	-	87	47	18	-	5
Maghiari	184	*	5	160	11	-	5	-	-
Romi	*	*	-	-	-	-	-	-	-
Germani	5	*	-	-	-	-	-	-	-
Alta etnie	9	7	*	*	-	-	-	-	-
Informatie nedisponibila	50	-	-	-	-	-	-	-	-
<b>SIEUT</b>	2652	2601	7	*	*	7	-	11	-
Romani	2561	2538	-	-	*	7	-	11	-
Maghiari	5	*	-	*	-	-	-	-	-
Romi	62	55	7	-	-	-	-	-	-
Germani	-	-	-	-	-	-	-	-	-
Alta etnie	5	5	-	-	-	-	-	-	-
Informatie nedisponibila	19	-	-	-	-	-	-	-	-
<b>SILIVASU DE CIMPIE</b>	1011	953	-	*	-	4	*	17	4
Romani	896	866	-	-	-	4	*	16	4
Maghiari	*	-	-	*	-	-	-	-	-
Romi	91	86	-	-	-	-	-	*	-
Germani	-	-	-	-	-	-	-	-	-
Alta etnie	*	*	-	-	-	-	-	-	-
Informatie nedisponibila	22	-	-	-	-	-	-	-	-

RELIGIA								Judetul / Localitatea / Etnia
Crestina dupa Evangelie	Evangelica lutherana <sup>3)</sup>	Evangelica <sup>4)</sup>	Evangelica de confesiune augustana	Alta religie	Fara religie	Atei	Informatie nedisponibila	
10	11	12	13	14	15	16	17	A
4	-	-	-	-	-	-	77	<b>SALVA</b>
4	-	-	-	-	-	-	-	Romani
-	-	-	-	-	-	-	-	Maghiari
-	-	-	-	-	-	-	-	Romi
-	-	-	-	-	-	-	-	Germani
-	-	-	-	-	-	-	-	Alta etnie
-	-	-	-	-	-	-	77	Informatie nedisponibila
4	-	-	-	-	*	-	32	<b>SANT</b>
4	-	-	-	-	*	-	-	Romani
-	-	-	-	-	-	-	-	Maghiari
-	-	-	-	-	-	-	-	Romi
-	-	-	-	-	-	-	-	Germani
-	-	-	-	-	-	-	-	Alta etnie
-	-	-	-	-	-	-	32	Informatie nedisponibila
-	*	*	-	*	*	-	55	<b>SIEU</b>
-	-	-	-	-	*	-	*	Romani
-	-	*	-	*	-	-	-	Maghiari
-	-	-	-	-	-	-	-	Romi
-	*	*	-	-	-	-	-	Germani
-	-	-	-	-	-	-	-	Alta etnie
-	-	-	-	-	-	-	54	Informatie nedisponibila
-	*	*	-	*	10	*	152	<b>SIEU-MAGHERUS</b>
-	-	-	-	*	10	-	-	Romani
-	-	*	-	-	-	-	-	Maghiari
-	-	-	-	-	-	-	-	Romi
-	*	*	-	-	-	-	-	Germani
-	-	-	-	-	-	*	-	Alta etnie
-	-	-	-	-	-	*	152	Informatie nedisponibila
-	*	*	-	-	-	-	50	<b>SIEU-ODORHEI</b>
-	-	-	-	-	-	-	-	Romani
-	-	-	-	-	-	-	-	Maghiari
-	-	-	-	-	-	-	-	Romi
-	*	*	-	-	-	-	-	Germani
-	-	-	-	-	-	-	-	Alta etnie
-	-	-	-	-	-	-	50	Informatie nedisponibila
-	-	-	-	-	*	-	19	<b>SIEUT</b>
-	-	-	-	-	*	-	-	Romani
-	-	-	-	-	-	-	-	Maghiari
-	-	-	-	-	-	-	-	Romi
-	-	-	-	-	-	-	-	Germani
-	-	-	-	-	-	-	-	Alta etnie
-	-	-	-	-	-	-	19	Informatie nedisponibila
-	-	-	-	8	-	-	22	<b>SILIVASU DE CIMPIE</b>
-	-	-	-	4	-	-	-	Romani
-	-	-	-	-	-	-	-	Maghiari
-	-	-	-	4	-	-	-	Romi
-	-	-	-	-	-	-	-	Germani
-	-	-	-	-	-	-	-	Alta etnie
-	-	-	-	-	-	-	22	Informatie nedisponibila

Localitatea / Etnia	POPULATIA STABILA TOTAL	RELIGIA							
		Ortodoxa	Romano-catolica	Reformata	Penticostala <sup>1)</sup>	Greco-catolica <sup>2)</sup>	Baptista	Adventista de ziua a saptea	Martorii lui Iehova
A	1	2	3	4	5	6	7	8	9
<b>SINMIHAIU DE CIMPIE</b>	1459	1320	5	23	50	*	-	6	4
Romani	1251	1224	*	*	19	-	-	-	4
Maghiari	33	-	*	22	-	*	-	6	-
Romi	126	95	-	-	31	-	-	-	-
Germani	-	-	-	-	-	-	-	-	-
Alta etnie	*	*	-	-	-	-	-	-	-
Informatie nedisponibila	46	-	-	-	-	-	-	-	-
<b>SINTEREAG</b>	3576	2803	4	289	314	13	-	61	*
Romani	3096	2707	*	10	301	13	-	50	*
Maghiari	297	11	-	278	*	-	-	6	-
Romi	60	57	-	-	*	-	-	*	-
Germani	-	-	-	-	-	-	-	-	-
Alta etnie	43	28	*	*	9	-	-	4	-
Informatie nedisponibila	80	-	-	-	-	-	-	-	-
<b>SPERMEZEU</b>	3123	2800	5	-	221	21	7	-	*
Romani	3059	2798	5	-	221	21	7	-	*
Maghiari	*	*	-	-	-	-	-	-	-
Romi	-	-	-	-	-	-	-	-	-
Germani	-	-	-	-	-	-	-	-	-
Alta etnie	-	-	-	-	-	-	-	-	-
Informatie nedisponibila	62	-	-	-	-	-	-	-	-
<b>TEACA</b>	5329	4245	80	277	89	69	56	305	8
Romani	3539	3145	28	12	*	65	14	262	4
Maghiari	360	18	37	262	*	*	*	34	4
Romi	1200	1065	15	-	77	*	30	-	-
Germani	31	*	-	*	-	-	-	9	-
Alta etnie	37	15	-	*	9	-	11	-	-
Informatie nedisponibila	162	-	-	-	-	-	-	-	-
<b>TELCIU</b>	5798	5217	*	*	156	172	-	10	-
Romani	5555	5211	*	-	156	168	-	10	-
Maghiari	*	*	-	*	-	-	-	-	-
Romi	6	4	-	-	-	*	-	-	-
Germani	*	-	-	-	-	-	-	-	-
Alta etnie	*	-	-	-	-	-	-	-	-
Informatie nedisponibila	232	*	-	-	-	*	-	-	-
<b>TIHA BIRGAULUI</b>	5722	5348	*	*	98	4	-	*	46
Romani	5266	5128	*	-	80	4	-	*	46
Maghiari	*	-	*	*	-	-	-	-	-
Romi	237	219	-	-	18	-	-	-	-
Germani	*	-	-	-	-	-	-	-	-
Alta etnie	*	*	*	-	-	-	-	-	-
Informatie nedisponibila	214	-	-	-	-	-	-	-	-
<b>TIRLISUA</b>	3113	2675	-	-	79	317	-	-	-
Romani	3049	2652	-	-	79	317	-	-	-
Maghiari	-	-	-	-	-	-	-	-	-
Romi	10	10	-	-	-	-	-	-	-
Germani	-	-	-	-	-	-	-	-	-
Alta etnie	8	8	-	-	-	-	-	-	-
Informatie nedisponibila	46	5	-	-	-	-	-	-	-

RELIGIA								Judetul / Localitatea / Etnia
Crestina dupa Evangheliile	Evangelica lutherana <sup>3)</sup>	Evangelica <sup>4)</sup>	Evangelica de confesiune augustana	Alta religie	Fara religie	Atei	Informatie nedisponibila	
10	11	12	13	14	15	16	17	A
-	-	-	-	-	-	-	49	<b>SINMIHAU DE CIMPIE</b>
-	-	-	-	-	-	-	*	Romani
-	-	-	-	-	-	-	-	Maghiari
-	-	-	-	-	-	-	-	Romi
-	-	-	-	-	-	-	-	Germani
-	-	-	-	-	-	-	*	Alta etnie
-	-	-	-	-	-	-	46	Informatie nedisponibila
*	-	-	-	10	-	-	80	<b>SINTEREAG</b>
*	-	-	-	10	-	-	-	Romani
-	-	-	-	-	-	-	-	Maghiari
-	-	-	-	-	-	-	-	Romi
-	-	-	-	-	-	-	-	Germani
-	-	-	-	-	-	-	-	Alta etnie
-	-	-	-	-	-	-	80	Informatie nedisponibila
-	-	-	-	6	-	-	62	<b>SPERMEZEU</b>
-	-	-	-	6	-	-	-	Romani
-	-	-	-	-	-	-	-	Maghiari
-	-	-	-	-	-	-	-	Romi
-	-	-	-	-	-	-	-	Germani
-	-	-	-	-	-	-	-	Alta etnie
-	-	-	-	-	-	-	62	Informatie nedisponibila
-	-	5	16	-	12	-	167	<b>TEACA</b>
-	-	*	-	-	*	-	*	Romani
-	-	-	-	-	-	-	*	Maghiari
-	-	-	-	-	11	-	-	Romi
-	-	*	16	-	-	-	-	Germani
-	-	-	-	-	-	-	*	Alta etnie
-	-	-	-	-	-	-	162	Informatie nedisponibila
-	-	-	-	10	-	-	228	<b>TELCIU</b>
-	-	-	-	7	-	-	-	Romani
-	-	-	-	-	-	-	-	Maghiari
-	-	-	-	-	-	-	-	Romi
-	-	-	-	*	-	-	-	Germani
-	-	-	-	*	-	-	-	Alta etnie
-	-	-	-	*	-	-	228	Informatie nedisponibila
-	-	*	-	-	5	-	214	<b>TIHA BIRGAULUI</b>
-	-	-	-	-	5	-	-	Romani
-	-	-	-	-	-	-	-	Maghiari
-	-	-	-	-	-	-	-	Romi
-	-	*	-	-	-	-	-	Germani
-	-	-	-	-	-	-	-	Alta etnie
-	-	-	-	-	-	-	214	Informatie nedisponibila
-	-	-	-	-	*	-	41	<b>TIRLISUA</b>
-	-	-	-	-	*	-	-	Romani
-	-	-	-	-	-	-	-	Maghiari
-	-	-	-	-	-	-	-	Romi
-	-	-	-	-	-	-	-	Germani
-	-	-	-	-	-	-	-	Alta etnie
-	-	-	-	-	-	-	41	Informatie nedisponibila

Localitatea / Etnia	POPULATIA STABILA TOTAL	RELIGIA							
		Ortodoxa	Romano-catolica	Reformata	Penticostala <sup>1)</sup>	Greco-catolica <sup>2)</sup>	Baptista	Adventista de ziua a saptea	Martorii lui Iehova
A	1	2	3	4	5	6	7	8	9
<b>URIU</b>	3208	1963	75	644	396	46	*	*	*
Romani	2321	1861	9	4	389	46	*	*	*
Maghiari	675	6	34	628	6	-	-	*	-
Romi	119	91	17	11	-	-	-	-	-
Germani	*	-	-	*	-	-	-	-	-
Alta etnie	21	5	15	-	*	-	-	-	-
Informatie nedisponibila	71	-	-	-	-	-	-	-	-
<b>URMENIS</b>	1949	1700	-	56	*	107	35	13	*
Romani	1702	1566	-	6	*	78	34	13	*
Maghiari	50	*	-	48	-	-	*	-	-
Romi	159	132	-	*	*	24	-	-	-
Germani	-	-	-	-	-	-	-	-	-
Alta etnie	6	*	-	-	-	5	-	-	-
Informatie nedisponibila	32	-	-	-	-	-	-	-	-
<b>ZAGRA</b>	3527	2952	-	*	417	*	*	4	-
Romani	3176	2794	-	-	376	*	*	*	-
Maghiari	4	*	-	*	-	-	-	-	-
Romi	198	155	-	-	41	-	-	*	-
Germani	-	-	-	-	-	-	-	-	-
Alta etnie	-	-	-	-	-	-	-	-	-
Informatie nedisponibila	149	-	-	-	-	-	-	-	-

RELIGIA								Judetul / Localitatea / Etnia
Crestina dupa Evangeliile	Evangelica lutherana <sup>3)</sup>	Evangelica <sup>4)</sup>	Evangelica de confesiune augustana	Alta religie	Fara religie	Atei	Informatie nedisponibila	
10	11	12	13	14	15	16	17	A
4	-	-	-	-	*	*	73	<b>URIU</b>
4	-	-	-	-	*	*	*	Romani
-	-	-	-	-	-	-	-	Maghiari
-	-	-	-	-	-	-	-	Romi
-	-	-	-	-	-	-	-	Germani
-	-	-	-	-	-	-	-	Alta etnie
-	-	-	-	-	-	-	71	Informatie nedisponibila
-	-	-	-	-	*	-	32	<b>URMENIS</b>
-	-	-	-	-	*	-	-	Romani
-	-	-	-	-	-	-	-	Maghiari
-	-	-	-	-	-	-	-	Romi
-	-	-	-	-	-	-	-	Germani
-	-	-	-	-	-	-	-	Alta etnie
-	-	-	-	-	-	-	32	Informatie nedisponibila
-	-	-	-	-	-	-	150	<b>ZAGRA</b>
-	-	-	-	-	-	-	*	Romani
-	-	-	-	-	-	-	-	Maghiari
-	-	-	-	-	-	-	-	Romi
-	-	-	-	-	-	-	-	Germani
-	-	-	-	-	-	-	-	Alta etnie
-	-	-	-	-	-	-	149	Informatie nedisponibila

\* Număr redus de cazuri de observare (mai mic de 3)

1) Penticostala (Biserica lui Dumnezeu Apostolica)

2) Greco-catolica (Biserica Romana Unita cu Roma)

3) Evangelica lutherana (Biserica Evangelica Lutherana din Romania)

4) Evangelica (Biserica Evangelica Romana)

## 10. POPULAȚIA ACTIVĂ ȘI INACTIVĂ PE SEXE ȘI LOCALITĂȚI

JUDETUL SEXUL	POPULATIA STABILA  TOTAL	POPULATIA ACTIVA				
		TOTAL	Ocupata	Someri		
				Total	in cautarea unui alt loc de munca	in cautarea primului loc de munca
A	1	2	3	4	5	6
<b>JUDETUL BISTRITA-NASAUD</b>						
Ambele sexe	286225	141384	133797	7587	4741	2846
Masculin	141613	80645	76128	4517	2957	1560
Feminin	144612	60739	57669	3070	1784	1286
<b>TOTAL URBAN</b>						
Ambele sexe	104970	52555	48714	3841	2669	1172
Masculin	51020	29185	26979	2206	1587	619
Feminin	53950	23370	21735	1635	1082	553
<b>MUNICIPIUL BISTRITA</b>						
Ambele sexe	75076	39263	36692	2571	1835	736
Masculin	36434	21389	19902	1487	1076	411
Feminin	38642	17874	16790	1084	759	325
<b>ORAS BECLEAN</b>						
Ambele sexe	10628	5048	4642	406	269	137
Masculin	5203	2881	2647	234	166	68
Feminin	5425	2167	1995	172	103	69
<b>ORAS NASAUD</b>						
Ambele sexe	9587	4190	3818	372	253	119
Masculin	4562	2355	2133	222	158	64
Feminin	5025	1835	1685	150	95	55
<b>ORAS SANGEORZ-BAI</b>						
Ambele sexe	9679	4054	3562	492	312	180
Masculin	4821	2560	2297	263	187	76
Feminin	4858	1494	1265	229	125	104
<b>TOTAL RURAL</b>						
Ambele sexe	181255	88829	85083	3746	2072	1674
Masculin	90593	51460	49149	2311	1370	941
Feminin	90662	37369	35934	1435	702	733
<b>BISTRITA BARGAULUI</b>						
Ambele sexe	3815	1876	1842	34	20	14
Masculin	1855	1090	1070	20	15	5
Feminin	1960	786	772	14	5	9
<b>BRANISTEA</b>						
Ambele sexe	3047	1576	1544	32	13	19
Masculin	1509	924	908	16	7	9
Feminin	1538	652	636	16	6	10
<b>BUDACU DE JOS</b>						
Ambele sexe	2772	1293	1254	39	30	9
Masculin	1394	709	690	19	15	4
Feminin	1378	584	564	20	15	5
<b>BUDESTI</b>						
Ambele sexe	1856	949	922	27	13	14
Masculin	900	571	555	16	8	8
Feminin	956	378	367	11	5	6

POPULATIA INACTIVA								JUDETUL SEXUL
TOTAL	Elevi/ Studenti	Pensionari	Casnice	Intretinuti de alte persoane	Intretinuti de stat sau de organizatii private	Intretinuti din alte surse	Alte situatii	
1	2	3	4	5	6	7	8	A
<b>BISTRITA-NASAUD</b>								
144841	45344	44142	20277	25922	2383	2283	4490	Ambele sexe
60968	22631	17581	1094	13396	1018	1916	3332	Masculin
83873	22713	26561	19183	12526	1365	367	1158	Feminin
<b>TOTAL URBAN</b>								
52415	15905	18471	5755	9613	585	600	1486	Ambele sexe
21835	7909	7234	402	4876	215	375	824	Masculin
30580	7996	11237	5353	4737	370	225	662	Feminin
<b>MUNICIPIUL BISTRITA</b>								
35813	10841	13318	3441	6661	218	365	969	Ambele sexe
15045	5368	5244	294	3346	61	222	510	Masculin
20768	5473	8074	3147	3315	157	143	459	Feminin
<b>ORAS BECLEAN</b>								
5580	1662	1904	641	910	201	91	171	Ambele sexe
2322	858	740	37	450	94	53	90	Masculin
3258	804	1164	604	460	107	38	81	Feminin
<b>ORAS NASAUD</b>								
5397	1556	1900	710	898	65	105	163	Ambele sexe
2207	749	709	62	487	25	75	100	Masculin
3190	807	1191	648	411	40	30	63	Feminin
<b>ORAS SANGEORZ-BAI</b>								
5625	1846	1349	963	1144	101	39	183	Ambele sexe
2261	934	541	9	593	35	25	124	Masculin
3364	912	808	954	551	66	14	59	Feminin
<b>TOTAL RURAL</b>								
92426	29439	25671	14522	16309	1798	1683	3004	Ambele sexe
39133	14722	10347	692	8520	803	1541	2508	Masculin
53293	14717	15324	13830	7789	995	142	496	Feminin
<b>BISTRITA BARGAULUI</b>								
1939	587	479	440	290	20	49	74	Ambele sexe
765	269	229	4	151	6	45	61	Masculin
1174	318	250	436	139	14	4	13	Feminin
<b>BRANISTEA</b>								
1471	368	705	184	175	15	11	13	Ambele sexe
585	202	242	16	93	11	11	10	Masculin
886	166	463	168	82	4	-	3	Feminin
<b>BUDACU DE JOS</b>								
1479	457	447	186	243	36	29	81	Ambele sexe
685	234	173	31	135	16	25	71	Masculin
794	223	274	155	108	20	4	10	Feminin
<b>BUDESTI</b>								
907	277	318	116	153	10	15	18	Ambele sexe
329	136	74	5	86	*	15	11	Masculin
578	141	244	111	67	8	-	7	Feminin



JUDETUL SEXUL	POPULATIA STABILA  TOTAL	POPULATIA ACTIVA				
		TOTAL	Ocupata	Someri		
				Total	in cautarea unui alt loc de munca	in cautarea primului loc de munca
A	1	2	3	4	5	6
<b>CAIANU MIC</b>						
Ambele sexe	3357	1554	1495	59	38	21
Masculin	1668	932	899	33	24	9
Feminin	1689	622	596	26	14	12
<b>CETATE</b>						
Ambele sexe	2330	1061	998	63	40	23
Masculin	1181	613	570	43	30	13
Feminin	1149	448	428	20	10	10
<b>CHIOCHIS</b>						
Ambele sexe	3086	1724	1682	42	27	15
Masculin	1579	1021	1003	18	14	4
Feminin	1507	703	679	24	13	11
<b>CHIUZA</b>						
Ambele sexe	1866	1087	1051	36	18	18
Masculin	913	597	575	22	10	12
Feminin	953	490	476	14	8	6
<b>CICEU - MIHAIESTI</b>						
Ambele sexe	1286	542	512	30	28	*
Masculin	630	303	289	14	12	*
Feminin	656	239	223	16	16	-
<b>CICEU-GIURGESTI</b>						
Ambele sexe	1505	838	804	34	19	15
Masculin	731	489	466	23	13	10
Feminin	774	349	338	11	6	5
<b>COSBUC</b>						
Ambele sexe	1524	754	729	25	13	12
Masculin	740	478	462	16	7	9
Feminin	784	276	267	9	6	3
<b>DUMITRA</b>						
Ambele sexe	4282	1659	1563	96	53	43
Masculin	2130	1010	937	73	40	33
Feminin	2152	649	626	23	13	10
<b>DUMITRITA</b>						
Ambele sexe	2730	1186	1106	80	40	40
Masculin	1378	673	626	47	27	20
Feminin	1352	513	480	33	13	20
<b>FELDRU</b>						
Ambele sexe	7669	3158	2911	247	140	107
Masculin	3955	1975	1801	174	114	60
Feminin	3714	1183	1110	73	26	47
<b>GALATII BISTRITEI</b>						
Ambele sexe	2201	961	924	37	26	11
Masculin	1068	540	513	27	20	7
Feminin	1133	421	411	10	6	4

POPULATIA INACTIVA								JUDETUL SEXUL
TOTAL	Elevi/ Studenti	Pensionari	Casnice	Intretinuti de alte persoane	Intretinuti de stat sau de organizatii private	Intretinuti din alte surse	Alte situatii	
1	2	3	4	5	6	7	8	A
<b>CAIANU MIC</b>								
1803	600	580	220	322	20	28	33	Ambele sexe
736	293	201	8	168	13	27	26	Masculin
1067	307	379	212	154	7	*	7	Feminin
<b>CETATE</b>								
1269	437	296	192	232	13	17	82	Ambele sexe
568	217	121	*	127	8	16	77	Masculin
701	220	175	190	105	5	*	5	Feminin
<b>CHIOCHIS</b>								
1362	415	533	148	187	10	20	49	Ambele sexe
558	221	165	3	105	7	19	38	Masculin
804	194	368	145	82	3	*	11	Feminin
<b>CHIUZA</b>								
779	309	262	59	131	4	9	5	Ambele sexe
316	169	61	3	71	*	8	3	Masculin
463	140	201	56	60	3	*	*	Feminin
<b>CICEU - MIHAESTI</b>								
744	181	278	53	116	7	33	76	Ambele sexe
327	98	96	*	53	5	23	51	Masculin
417	83	182	52	63	*	10	25	Feminin
<b>CICEU-GIURGESTI</b>								
667	178	285	87	87	5	17	8	Ambele sexe
242	90	73	11	44	3	17	4	Masculin
425	88	212	76	43	*	-	4	Feminin
<b>COSBUC</b>								
770	238	171	222	103	6	10	20	Ambele sexe
262	111	68	*	47	4	10	20	Masculin
508	127	103	220	56	*	-	-	Feminin
<b>DUMITRA</b>								
2623	946	589	392	577	25	44	50	Ambele sexe
1120	468	246	-	308	12	41	45	Masculin
1503	478	343	392	269	13	3	5	Feminin
<b>DUMITRITA</b>								
1544	570	263	255	287	47	42	80	Ambele sexe
705	299	107	31	135	23	36	74	Masculin
839	271	156	224	152	24	6	6	Feminin
<b>FELDRU</b>								
4511	1400	707	1062	794	74	142	332	Ambele sexe
1980	709	333	35	447	38	133	285	Masculin
2531	691	374	1027	347	36	9	47	Feminin
<b>GALATII BISTRITEI</b>								
1240	370	430	182	197	15	18	28	Ambele sexe
528	195	147	39	97	7	17	26	Masculin
712	175	283	143	100	8	*	*	Feminin

JUDETUL SEXUL	POPULATIA STABILA  TOTAL	POPULATIA ACTIVA				
		TOTAL	Ocupata	Someri		
				Total	in cautarea unui alt loc de munca	in cautarea primului loc de munca
A	1	2	3	4	5	6
<b>ILVA MARE</b>						
Ambele sexe	2274	1221	1185	36	15	21
Masculin	1127	724	700	24	10	14
Feminin	1147	497	485	12	5	7
<b>ILVA MICA</b>						
Ambele sexe	3264	1668	1566	102	51	51
Masculin	1651	978	914	64	34	30
Feminin	1613	690	652	38	17	21
<b>JOSENI BARGAULUI</b>						
Ambele sexe	4541	2230	2203	27	12	15
Masculin	2284	1378	1362	16	9	7
Feminin	2257	852	841	11	3	8
<b>LECHINTA</b>						
Ambele sexe	5678	2400	2296	104	68	36
Masculin	2837	1331	1271	60	38	22
Feminin	2841	1069	1025	44	30	14
<b>LESU</b>						
Ambele sexe	2510	1241	1175	66	32	34
Masculin	1339	823	778	45	25	20
Feminin	1171	418	397	21	7	14
<b>LIVEZILE</b>						
Ambele sexe	4250	1977	1835	142	84	58
Masculin	2156	1178	1072	106	69	37
Feminin	2094	799	763	36	15	21
<b>LUNCA ILVEI</b>						
Ambele sexe	3086	1419	1368	51	23	28
Masculin	1551	764	739	25	8	17
Feminin	1535	655	629	26	15	11
<b>MAGURA ILVEI</b>						
Ambele sexe	1821	1004	976	28	12	16
Masculin	902	542	523	19	10	9
Feminin	919	462	453	9	*	7
<b>MAIERU</b>						
Ambele sexe	7089	3102	2923	179	90	89
Masculin	3525	1740	1641	99	55	44
Feminin	3564	1362	1282	80	35	45
<b>MARISELU</b>						
Ambele sexe	2383	1111	1078	33	15	18
Masculin	1161	647	627	20	9	11
Feminin	1222	464	451	13	6	7
<b>MATEI</b>						
Ambele sexe	2563	1295	1262	33	17	16
Masculin	1260	782	756	26	16	10
Feminin	1303	513	506	7	*	6

POPULATIA INACTIVA								JUDETUL SEXUL
TOTAL	Elevi/ Studenti	Pensionari	Casnice	Intretinuti de alte persoane	Intretinuti de stat sau de organizatii private	Intretinuti din alte surse	Alte situatii	
1	2	3	4	5	6	7	8	A
<b>ILVA MARE</b>								
1053	344	166	253	205	37	21	27	Ambele sexe
403	168	81	*	102	13	17	21	Masculin
650	176	85	252	103	24	4	6	Feminin
<b>ILVA MICA</b>								
1596	540	272	339	307	46	30	62	Ambele sexe
673	256	127	10	172	24	30	54	Masculin
923	284	145	329	135	22	-	8	Feminin
<b>JOSENI BARGAULUI</b>								
2311	663	577	492	475	69	25	10	Ambele sexe
906	313	284	3	246	28	24	8	Masculin
1405	350	293	489	229	41	*	*	Feminin
<b>LECHINTA</b>								
3278	931	909	497	582	29	84	246	Ambele sexe
1506	473	360	55	321	14	79	204	Masculin
1772	458	549	442	261	15	5	42	Feminin
<b>LESU</b>								
1269	430	195	341	225	48	14	16	Ambele sexe
516	223	105	16	121	26	12	13	Masculin
753	207	90	325	104	22	*	3	Feminin
<b>LIVEZILE</b>								
2273	696	607	446	447	14	32	31	Ambele sexe
978	358	257	67	229	6	31	30	Masculin
1295	338	350	379	218	8	*	*	Feminin
<b>LUNCA ILVEI</b>								
1667	518	521	248	255	52	33	40	Ambele sexe
787	270	300	8	128	16	31	34	Masculin
880	248	221	240	127	36	*	6	Feminin
<b>MAGURA ILVEI</b>								
817	286	164	132	145	29	14	47	Ambele sexe
360	147	79	5	63	9	14	43	Masculin
457	139	85	127	82	20	-	4	Feminin
<b>MAIERU</b>								
3987	1256	997	761	768	62	69	74	Ambele sexe
1785	607	596	38	392	27	66	59	Masculin
2202	649	401	723	376	35	3	15	Feminin
<b>MARISELU</b>								
1272	363	443	113	234	45	29	45	Ambele sexe
514	186	136	*	103	19	27	41	Masculin
758	177	307	111	131	26	*	4	Feminin
<b>MATEI</b>								
1268	363	537	142	170	7	18	31	Ambele sexe
478	194	150	-	92	4	15	23	Masculin
790	169	387	142	78	3	3	8	Feminin

JUDETUL SEXUL	POPULATIA STABILA  TOTAL	POPULATIA ACTIVA				
		TOTAL	Ocupata	Someri		
				Total	in cautarea unui alt loc de munca	in cautarea primului loc de munca
A	1	2	3	4	5	6
<b>MICESTII DE CAMPIE</b>						
Ambele sexe	1086	582	568	14	8	6
Masculin	520	339	333	6	4	*
Feminin	566	243	235	8	4	4
<b>MILAS</b>						
Ambele sexe	1286	567	551	16	7	9
Masculin	652	367	357	10	4	6
Feminin	634	200	194	6	3	3
<b>MONOR</b>						
Ambele sexe	1390	820	787	33	15	18
Masculin	651	442	420	22	11	11
Feminin	739	378	367	11	4	7
<b>NEGRILESTI</b>						
Ambele sexe	2447	1240	1200	40	26	14
Masculin	1248	732	708	24	14	10
Feminin	1199	508	492	16	12	4
<b>NIMIGEA</b>						
Ambele sexe	5075	2343	2193	150	108	42
Masculin	2490	1307	1202	105	75	30
Feminin	2585	1036	991	45	33	12
<b>NUSENI</b>						
Ambele sexe	3037	1647	1614	33	17	16
Masculin	1516	961	944	17	9	8
Feminin	1521	686	670	16	8	8
<b>PARVA</b>						
Ambele sexe	2371	1100	1053	47	9	38
Masculin	1203	703	677	26	5	21
Feminin	1168	397	376	21	4	17
<b>PETRU RARES</b>						
Ambele sexe	3351	1461	1358	103	58	45
Masculin	1670	828	766	62	39	23
Feminin	1681	633	592	41	19	22
<b>POIANA ILVEI</b>						
Ambele sexe	1407	778	759	19	12	7
Masculin	711	402	394	8	4	4
Feminin	696	376	365	11	8	3
<b>PRUNDU BARGAULUI</b>						
Ambele sexe	5633	3044	2954	90	42	48
Masculin	2761	1585	1536	49	26	23
Feminin	2872	1459	1418	41	16	25
<b>REBRA</b>						
Ambele sexe	3163	1611	1560	51	19	32
Masculin	1651	987	956	31	14	17
Feminin	1512	624	604	20	5	15

POPULATIA INACTIVA								JUDETUL SEXUL
TOTAL	Elevi/ Studenti	Pensionari	Casnice	Intretinuti de alte persoane	Intretinuti de stat sau de organizatii private	Intretinuti din alte surse	Alte situatii	
1	2	3	4	5	6	7	8	A
<b>MICESTII DE CAMPIE</b>								
504	126	237	45	78	*	7	10	Ambele sexe
181	72	53	6	36	-	7	7	Masculin
323	54	184	39	42	*	-	3	Feminin
<b>MILAS</b>								
719	186	373	71	74	3	6	6	Ambele sexe
285	101	125	*	44	*	6	6	Masculin
434	85	248	69	30	*	-	-	Feminin
<b>MONOR</b>								
570	163	222	48	112	16	6	3	Ambele sexe
209	74	65	*	53	7	6	3	Masculin
361	89	157	47	59	9	-	-	Feminin
<b>NEGRILESTI</b>								
1207	362	369	163	174	12	35	92	Ambele sexe
516	184	129	4	82	6	35	76	Masculin
691	178	240	159	92	6	-	16	Feminin
<b>NIMIGEA</b>								
2732	802	943	313	410	33	48	183	Ambele sexe
1183	414	309	16	224	14	46	160	Masculin
1549	388	634	297	186	19	*	23	Feminin
<b>NUSENI</b>								
1390	399	579	145	198	21	24	24	Ambele sexe
555	196	182	10	111	13	24	19	Masculin
835	203	397	135	87	8	-	5	Feminin
<b>PARVA</b>								
1271	522	128	280	250	53	17	21	Ambele sexe
500	261	63	4	118	21	15	18	Masculin
771	261	65	276	132	32	*	3	Feminin
<b>PETRU RARES</b>								
1890	458	515	334	389	27	28	139	Ambele sexe
842	240	201	54	208	13	24	102	Masculin
1048	218	314	280	181	14	4	37	Feminin
<b>POIANA ILVEI</b>								
629	249	189	35	92	44	19	*	Ambele sexe
309	117	103	*	53	16	18	*	Masculin
320	132	86	34	39	28	*	-	Feminin
<b>PRUNDU BARGAULUI</b>								
2589	960	878	203	433	24	37	54	Ambele sexe
1176	473	392	16	220	4	33	38	Masculin
1413	487	486	187	213	20	4	16	Feminin
<b>REBRA</b>								
1552	515	215	359	369	30	20	44	Ambele sexe
664	270	103	29	196	16	19	31	Masculin
888	245	112	330	173	14	*	13	Feminin

JUDETUL SEXUL	POPULATIA STABILA  TOTAL	POPULATIA ACTIVA				
		TOTAL	Ocupata	Someri		
				Total	in cautarea unui alt loc de munca	in cautarea primului loc de munca
A	1	2	3	4	5	6
<b>REBRISOARA</b>						
Ambele sexe	4269	2188	1931	257	124	133
Masculin	2143	1244	1086	158	83	75
Feminin	2126	944	845	99	41	58
<b>RODNA</b>						
Ambele sexe	5777	2098	1830	268	188	80
Masculin	2925	1150	967	183	136	47
Feminin	2852	948	863	85	52	33
<b>ROMULI</b>						
Ambele sexe	1672	979	963	16	12	4
Masculin	867	558	552	6	5	*
Feminin	805	421	411	10	7	3
<b>RUNCU SALVEI</b>						
Ambele sexe	1228	709	694	15	9	6
Masculin	620	453	442	11	8	3
Feminin	608	256	252	4	*	3
<b>SALVA</b>						
Ambele sexe	2738	1510	1470	40	24	16
Masculin	1357	851	829	22	14	8
Feminin	1381	659	641	18	10	8
<b>SANMIHAU DE CIMPIE</b>						
Ambele sexe	1459	716	702	14	7	7
Masculin	705	428	421	7	3	4
Feminin	754	288	281	7	4	3
<b>SANT</b>						
Ambele sexe	3228	1320	1261	59	35	24
Masculin	1616	826	792	34	22	12
Feminin	1612	494	469	25	13	12
<b>SIEU</b>						
Ambele sexe	2827	1564	1533	31	20	11
Masculin	1440	941	929	12	8	4
Feminin	1387	623	604	19	12	7
<b>SIEU-MAGHERUS</b>						
Ambele sexe	3756	1697	1625	72	37	35
Masculin	1837	925	882	43	26	17
Feminin	1919	772	743	29	11	18
<b>SIEU-ODORHEI</b>						
Ambele sexe	2262	1004	957	47	29	18
Masculin	1102	573	545	28	17	11
Feminin	1160	431	412	19	12	7
<b>SIEUT</b>						
Ambele sexe	2652	1500	1466	34	21	13
Masculin	1336	852	832	20	13	7
Feminin	1316	648	634	14	8	6

POPULATIA INACTIVA								JUDETUL SEXUL
TOTAL	Elevi/ Studenti	Pensionari	Casnice	Intretinuti de alte persoane	Intretinuti de stat sau de organizatii private	Intretinuti din alte surse	Alte situatii	
1	2	3	4	5	6	7	8	A
<b>REBRISOARA</b>								
2081	817	404	343	410	46	36	25	Ambele sexe
899	403	187	12	224	17	34	22	Masculin
1182	414	217	331	186	29	*	3	Feminin
<b>RODNA</b>								
3679	968	1163	645	549	65	81	208	Ambele sexe
1775	502	683	5	291	30	73	191	Masculin
1904	466	480	640	258	35	8	17	Feminin
<b>ROMULI</b>								
693	276	133	86	147	18	25	8	Ambele sexe
309	151	56	-	71	6	19	6	Masculin
384	125	77	86	76	12	6	*	Feminin
<b>RUNCU SALVEI</b>								
519	186	50	152	106	17	6	*	Ambele sexe
167	82	22	*	48	7	5	*	Masculin
352	104	28	151	58	10	*	-	Feminin
<b>SALVA</b>								
1228	367	387	211	205	5	30	23	Ambele sexe
506	178	170	-	112	4	24	18	Masculin
722	189	217	211	93	*	6	5	Feminin
<b>SANMIHAU DE CIMPIE</b>								
743	162	354	62	123	3	4	35	Ambele sexe
277	74	100	*	69	*	4	26	Masculin
466	88	254	60	54	*	-	9	Feminin
<b>SANT</b>								
1908	602	447	450	316	46	34	13	Ambele sexe
790	300	259	-	168	19	33	11	Masculin
1118	302	188	450	148	27	*	*	Feminin
<b>SIEU</b>								
1263	401	358	238	223	15	12	16	Ambele sexe
499	210	119	10	129	5	12	14	Masculin
764	191	239	228	94	10	-	*	Feminin
<b>SIEU-MAGHERUS</b>								
2059	737	420	236	411	57	48	150	Ambele sexe
912	332	150	7	218	27	45	133	Masculin
1147	405	270	229	193	30	3	17	Feminin
<b>SIEU-ODORHEI</b>								
1258	300	623	103	164	7	24	37	Ambele sexe
529	146	222	20	82	4	23	32	Masculin
729	154	401	83	82	3	*	5	Feminin
<b>SIEUT</b>								
1152	435	353	126	210	17	6	5	Ambele sexe
484	219	120	9	119	8	5	4	Masculin
668	216	233	117	91	9	*	*	Feminin

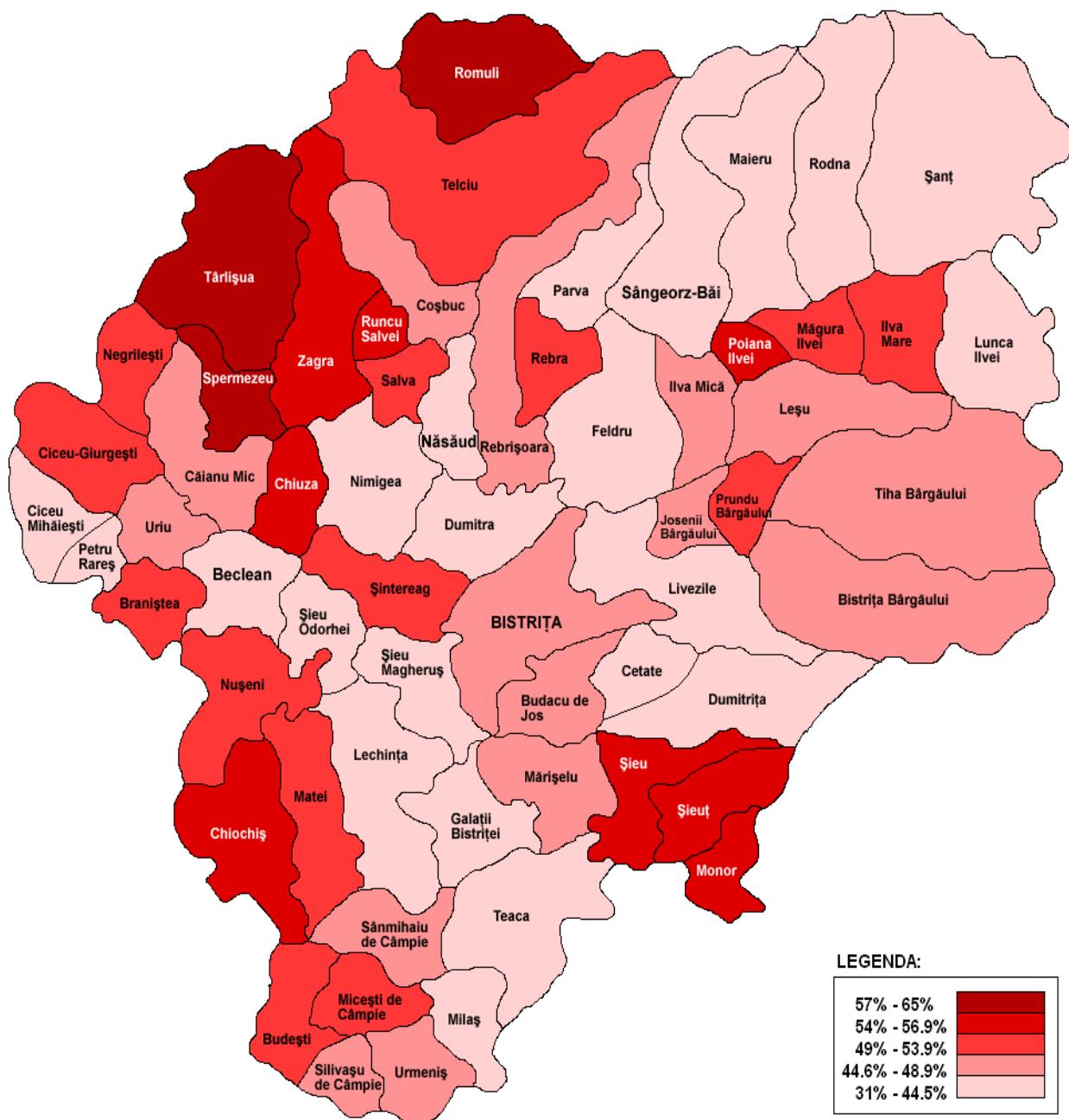


JUDETUL SEXUL	POPULATIA STABILA  TOTAL	POPULATIA ACTIVA				
		TOTAL	Ocupata	Someri		
				Total	in cautarea unui alt loc de munca	in cautarea primului loc de munca
A	1	2	3	4	5	6
<b>SILIVASU DE CIMPIE</b>						
Ambele sexe	1011	499	493	6	*	4
Masculin	473	288	284	4	*	3
Feminin	538	211	209	*	*	*
<b>SINTEREAG</b>						
Ambele sexe	3576	2012	1905	107	59	48
Masculin	1772	1117	1055	62	35	27
Feminin	1804	895	850	45	24	21
<b>SPERMEZEU</b>						
Ambele sexe	3123	1906	1807	99	38	61
Masculin	1574	1117	1052	65	25	40
Feminin	1549	789	755	34	13	21
<b>TARLISUA</b>						
Ambele sexe	3113	2024	2007	17	13	4
Masculin	1571	1100	1090	10	8	*
Feminin	1542	924	917	7	5	*
<b>TEACA</b>						
Ambele sexe	5329	2410	2341	69	29	40
Masculin	2626	1403	1363	40	20	20
Feminin	2703	1007	978	29	9	20
<b>TELCIU</b>						
Ambele sexe	5798	3197	3094	103	39	64
Masculin	2893	1862	1803	59	20	39
Feminin	2905	1335	1291	44	19	25
<b>TIHA BARGAULUI</b>						
Ambele sexe	5722	2847	2756	91	40	51
Masculin	2875	1702	1653	49	27	22
Feminin	2847	1145	1103	42	13	29
<b>URIU</b>						
Ambele sexe	3208	1619	1557	62	42	20
Masculin	1563	883	849	34	24	10
Feminin	1645	736	708	28	18	10
<b>URMENIS</b>						
Ambele sexe	1949	943	922	21	17	4
Masculin	998	578	563	15	14	*
Feminin	951	365	359	6	3	3
<b>ZAGRA</b>						
Ambele sexe	3527	2008	1968	40	29	11
Masculin	1803	1144	1120	24	17	7
Feminin	1724	864	848	16	12	4

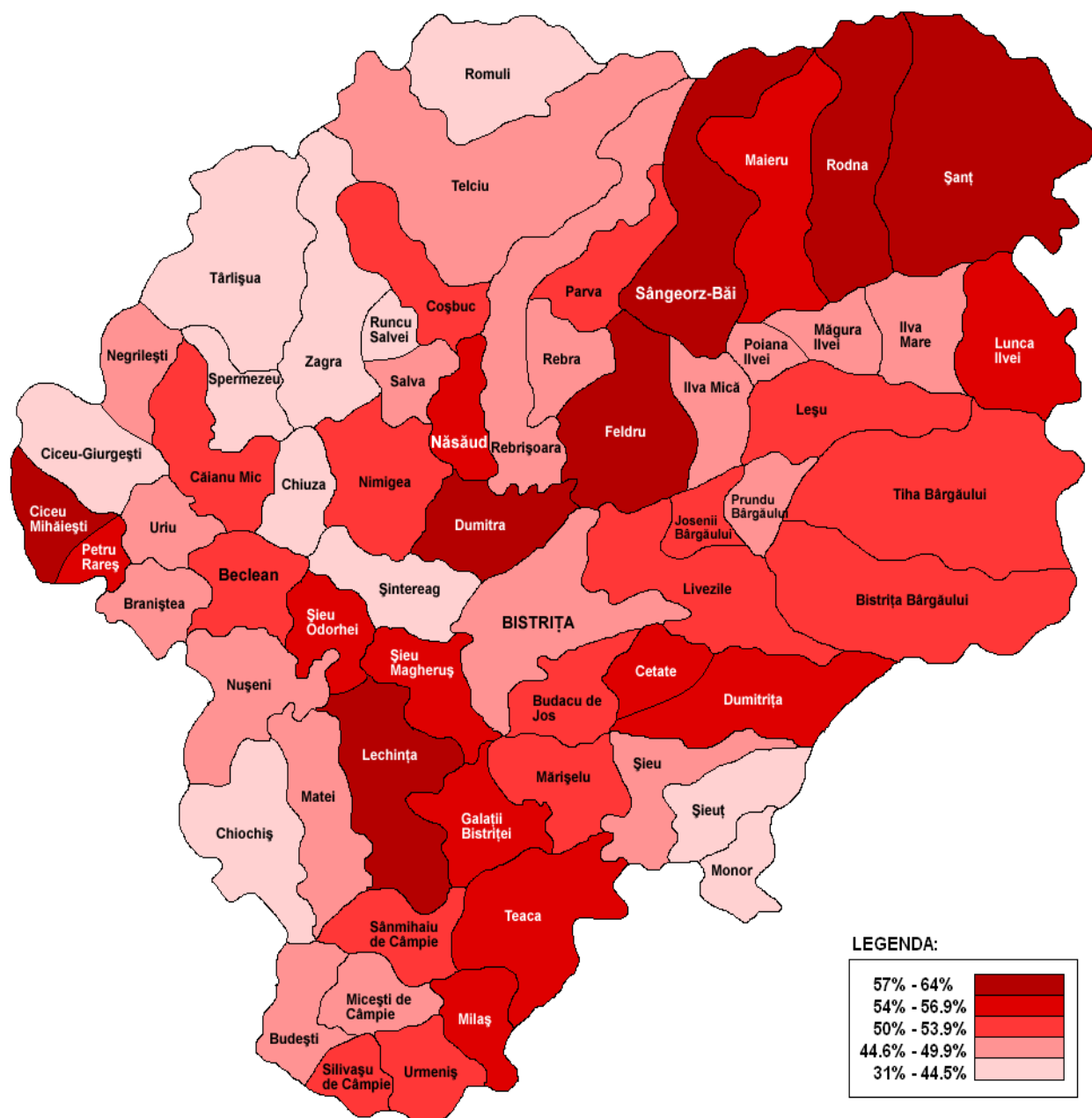
POPULATIA INACTIVA								JUDETUL SEXUL
TOTAL	Elevi/ Studenti	Pensionari	Casnice	Intretinuti de alte persoane	Intretinuti de stat sau de organizatii private	Intretinuti din alte surse	Alte situatii	
1	2	3	4	5	6	7	8	A
<b>SILIVASU DE CIMPIE</b>								
512	147	245	20	70	15	7	8	Ambele sexe
185	65	71	-	31	7	5	6	Masculin
327	82	174	20	39	8	*	*	Feminin
<b>SINTEREAG</b>								
1564	551	581	125	247	16	23	21	Ambele sexe
655	277	172	24	130	13	22	17	Masculin
909	274	409	101	117	3	*	4	Feminin
<b>SPERMEZEU</b>								
1217	406	308	199	234	22	15	33	Ambele sexe
457	194	109	3	105	11	14	21	Masculin
760	212	199	196	129	11	*	12	Feminin
<b>TARLISUA</b>								
1089	446	175	79	258	111	8	12	Ambele sexe
471	221	80	-	113	41	7	9	Masculin
618	225	95	79	145	70	*	3	Feminin
<b>TEACA</b>								
2919	813	991	421	544	35	38	77	Ambele sexe
1223	410	365	37	283	19	37	72	Masculin
1696	403	626	384	261	16	*	5	Feminin
<b>TELCIU</b>								
2601	932	573	496	481	32	47	40	Ambele sexe
1031	447	251	11	241	15	37	29	Masculin
1570	485	322	485	240	17	10	11	Feminin
<b>TIHA BARGAULUI</b>								
2875	999	537	568	597	73	74	27	Ambele sexe
1173	472	272	6	310	30	61	22	Masculin
1702	527	265	562	287	43	13	5	Feminin
<b>URIU</b>								
1589	497	608	129	251	27	27	50	Ambele sexe
680	248	212	*	142	11	25	40	Masculin
909	249	396	127	109	16	*	10	Feminin
<b>URMENIS</b>								
1006	318	375	73	166	52	16	6	Ambele sexe
420	169	116	3	91	21	16	4	Masculin
586	149	259	70	75	31	-	*	Feminin
<b>ZAGRA</b>								
1519	614	207	202	311	110	22	53	Ambele sexe
659	314	75	*	162	53	18	36	Masculin
860	300	132	201	149	57	4	17	Feminin

\* număr redus de cazuri de observare (mai mic de 3)

## PONDEREA POPULAȚIEI OCUPATE ÎN TOTAL POPULAȚIE STABILĂ



## PONDEREA POPULAȚIEI INACTIVE ÎN TOTAL POPULAȚIE STABILĂ



**11. POPULAȚIA PE SEXE DUPĂ STATUTUL ACTIVITĂȚII CURENTE ȘI STAREA CIVILĂ,  
PE LOCALITĂȚI**

STATUTUL ACTIVITATII CURENTE	POPULATIA STABILA  TOTAL	MASCULIN						STAREA CIVILA DE FAPT (Persoane care traiesc in uniune consensuala)
		TOTAL	STAREA CIVILA LEGALA					
			Necasatorit	Casatorit	Vaduv	Divortat	Informatie nedisponibila	
A	1	2	3	4	5	6	7	8
<b>JUDETUL BISTRITA-NASAUD</b>	286225	141613	61677	71119	4722	4087	8	3605
POPULATIE ACTIVA	141384	80645	21556	54205	1965	2916	3	2607
POPULATIE INACTIVA	144841	60968	40121	16914	2757	1171	5	998
<b>TOTAL URBAN</b>	104970	51020	21024	27201	1142	1648	5	1141
POPULATIE ACTIVA	52555	29185	7322	20364	326	1171	*	877
POPULATIE INACTIVA	52415	21835	13702	6837	816	477	3	264
<b>MUNICIPIUL BISTRITA</b>	75076	36434	14650	19848	744	1188	4	878
POPULATIE ACTIVA	39263	21389	5415	14909	201	862	*	702
POPULATIE INACTIVA	35813	15045	9235	4939	543	326	*	176
<b>ORAS BECLEAN</b>	10628	5203	2238	2626	153	186	-	110
POPULATIE ACTIVA	5048	2881	759	1955	43	124	-	78
POPULATIE INACTIVA	5580	2322	1479	671	110	62	-	32
<b>ORAS NASAUD</b>	9587	4562	1890	2362	129	180	*	95
POPULATIE ACTIVA	4190	2355	537	1653	41	124	-	63
POPULATIE INACTIVA	5397	2207	1353	709	88	56	*	32
<b>ORAS SANGEORZ-BAI</b>	9679	4821	2246	2365	116	94	-	58
POPULATIE ACTIVA	4054	2560	611	1847	41	61	-	34
POPULATIE INACTIVA	5625	2261	1635	518	75	33	-	24
<b>TOTAL RURAL</b>	181255	90593	40653	43918	3580	2439	3	2464
POPULATIE ACTIVA	88829	51460	14234	33841	1639	1745	*	1730
POPULATIE INACTIVA	92426	39133	26419	10077	1941	694	*	734
<b>BISTRITA BARGAULUI</b>	3815	1855	793	904	79	79	-	42
POPULATIE ACTIVA	1876	1090	298	706	28	58	-	31
POPULATIE INACTIVA	1939	765	495	198	51	21	-	11
<b>BRANISTEA</b>	3047	1509	593	816	61	39	-	25
POPULATIE ACTIVA	1576	924	251	625	22	26	-	18
POPULATIE INACTIVA	1471	585	342	191	39	13	-	7
<b>BUDACU DE JOS</b>	2772	1394	670	632	45	47	-	66
POPULATIE ACTIVA	1293	709	233	429	14	33	-	55
POPULATIE INACTIVA	1479	685	437	203	31	14	-	11
<b>BUDESTI</b>	1856	900	422	405	46	27	-	49
POPULATIE ACTIVA	949	571	173	343	31	24	-	42
POPULATIE INACTIVA	907	329	249	62	15	3	-	7
<b>CAIANU MIC</b>	3357	1668	750	826	69	23	-	8
POPULATIE ACTIVA	1554	932	243	638	34	17	-	8
POPULATIE INACTIVA	1803	736	507	188	35	6	-	-
<b>CETATE</b>	2330	1181	589	544	29	19	-	55
POPULATIE ACTIVA	1061	613	180	406	11	16	-	30
POPULATIE INACTIVA	1269	568	409	138	18	3	-	25
<b>CHIOCHIS</b>	3086	1579	728	726	85	40	-	36
POPULATIE ACTIVA	1724	1021	332	612	46	31	-	29
POPULATIE INACTIVA	1362	558	396	114	39	9	-	7

F E M I N I N							STATUTUL ACTIVITATII CURENTE
TOTAL	STAREA CIVILA LEGALA					STAREA CIVILA DE FAPT (Persoane care traiesc in uniune consensuala)	
	Necasatorita	Casatorita	Vaduva	Divortata	Informatie nedisponibila		
9	10	11	12	13	14	15	
144612	47389	72081	20019	5105	18	3605	<b>BISTRITA-NASAUD</b>
60739	8665	41963	6969	3134	8	1879	POPULATIE ACTIVA
83873	38724	30118	13050	1971	10	1726	POPULATIE INACTIVA
53950	17652	27959	5441	2889	9	1141	<b>TOTAL URBAN</b>
23370	3853	16834	1002	1677	4	648	POPULATIE ACTIVA
30580	13799	11125	4439	1212	5	493	POPULATIE INACTIVA
38642	12392	20432	3629	2180	9	878	<b>MUNICIPIUL BISTRITA</b>
17874	2953	12987	611	1319	4	524	POPULATIE ACTIVA
20768	9439	7445	3018	861	5	354	POPULATIE INACTIVA
5425	1813	2688	633	291	-	110	<b>ORAS BECLEAN</b>
2167	342	1550	124	151	-	52	POPULATIE ACTIVA
3258	1471	1138	509	140	-	58	POPULATIE INACTIVA
5025	1636	2429	665	295	-	95	<b>ORAS NASAUD</b>
1835	286	1260	141	148	-	53	POPULATIE ACTIVA
3190	1350	1169	524	147	-	42	POPULATIE INACTIVA
4858	1811	2410	514	123	-	58	<b>ORAS SANGEORZ-BAI</b>
1494	272	1037	126	59	-	19	POPULATIE ACTIVA
3364	1539	1373	388	64	-	39	POPULATIE INACTIVA
90662	29737	44122	14578	2216	9	2464	<b>TOTAL RURAL</b>
37369	4812	25129	5967	1457	4	1231	POPULATIE ACTIVA
53293	24925	18993	8611	759	5	1233	POPULATIE INACTIVA
1960	637	903	310	110	-	42	<b>BISTRITA BARGAULUI</b>
786	107	494	122	63	-	25	POPULATIE ACTIVA
1174	530	409	188	47	-	17	POPULATIE INACTIVA
1538	345	818	339	36	-	25	<b>BRANISTEA</b>
652	72	429	123	28	-	11	POPULATIE ACTIVA
886	273	389	216	8	-	14	POPULATIE INACTIVA
1378	489	638	210	41	-	66	<b>BUDACU DE JOS</b>
584	108	383	65	28	-	43	POPULATIE ACTIVA
794	381	255	145	13	-	23	POPULATIE INACTIVA
956	302	404	228	22	-	49	<b>BUDESTI</b>
378	47	169	145	17	-	25	POPULATIE ACTIVA
578	255	235	83	5	-	24	POPULATIE INACTIVA
1689	558	832	286	13	-	8	<b>CAIANU MIC</b>
622	74	441	96	11	-	3	POPULATIE ACTIVA
1067	484	391	190	*	-	5	POPULATIE INACTIVA
1149	453	545	133	18	-	55	<b>CETATE</b>
448	80	310	44	14	-	28	POPULATIE ACTIVA
701	373	235	89	4	-	27	POPULATIE INACTIVA
1507	422	713	347	25	-	36	<b>CHIOCHIS</b>
703	98	385	205	15	-	23	POPULATIE ACTIVA
804	324	328	142	10	-	13	POPULATIE INACTIVA

STATUTUL ACTIVITATII CURENTE	POPULATIA STABILA TOTAL	MASCULIN						STAREA CIVILA DE FAPT (Persoane care traiesc in uniune consensuala)
		TOTAL	STAREA CIVILA LEGALA					
			Necasatorit	Casatorit	Vaduv	Divortat	Informatie nedisponibila	
A	1	2	3	4	5	6	7	8
<b>CHIUZA</b>	1866	913	368	477	48	20	-	11
POPULATIE ACTIVA	1087	597	118	430	35	14	-	9
POPULATIE INACTIVA	779	316	250	47	13	6	-	*
<b>CICEU – MIHAIESTI</b>	1286	630	287	299	28	16	-	30
POPULATIE ACTIVA	542	303	88	195	9	11	-	19
POPULATIE INACTIVA	744	327	199	104	19	5	-	11
<b>CICEU-GIURGESTI</b>	1505	731	268	399	47	17	-	6
POPULATIE ACTIVA	838	489	106	344	25	14	-	3
POPULATIE INACTIVA	667	242	162	55	22	3	-	3
<b>COSBUC</b>	1524	740	244	447	30	19	-	6
POPULATIE ACTIVA	754	478	75	375	13	15	-	5
POPULATIE INACTIVA	770	262	169	72	17	4	-	*
<b>DUMITRA</b>	4282	2130	1101	915	56	58	-	60
POPULATIE ACTIVA	1659	1010	282	665	18	45	-	48
POPULATIE INACTIVA	2623	1120	819	250	38	13	-	12
<b>DUMITRITA</b>	2730	1378	773	540	49	16	-	105
POPULATIE ACTIVA	1186	673	240	400	21	12	-	63
POPULATIE INACTIVA	1544	705	533	140	28	4	-	42
<b>FELDRU</b>	7669	3955	1947	1848	109	51	-	20
POPULATIE ACTIVA	3158	1975	558	1348	43	26	-	12
POPULATIE INACTIVA	4511	1980	1389	500	66	25	-	8
<b>GALATII BISTRITEI</b>	2201	1068	491	490	45	42	-	52
POPULATIE ACTIVA	961	540	144	349	22	25	-	33
POPULATIE INACTIVA	1240	528	347	141	23	17	-	19
<b>ILVA MARE</b>	2274	1127	477	573	42	35	-	44
POPULATIE ACTIVA	1221	724	183	486	25	30	-	32
POPULATIE INACTIVA	1053	403	294	87	17	5	-	12
<b>ILVA MICA</b>	3264	1651	739	816	58	38	-	22
POPULATIE ACTIVA	1668	978	252	658	38	30	-	14
POPULATIE INACTIVA	1596	673	487	158	20	8	-	8
<b>JOSENI BARGAULUI</b>	4541	2284	1063	1048	88	85	-	92
POPULATIE ACTIVA	2230	1378	469	805	32	72	-	74
POPULATIE INACTIVA	2311	906	594	243	56	13	-	18
<b>LECHINTA</b>	5678	2837	1372	1267	118	80	-	137
POPULATIE ACTIVA	2400	1331	392	847	58	34	-	74
POPULATIE INACTIVA	3278	1506	980	420	60	46	-	63
<b>LESU</b>	2510	1339	682	564	54	39	-	33
POPULATIE ACTIVA	1241	823	289	486	18	30	-	25
POPULATIE INACTIVA	1269	516	393	78	36	9	-	8
<b>LIVEZILE</b>	4250	2156	1087	906	82	81	-	128
POPULATIE ACTIVA	1977	1178	409	687	24	58	-	92
POPULATIE INACTIVA	2273	978	678	219	58	23	-	36
<b>LUNCA ILVEI</b>	3086	1551	664	765	53	69	-	44
POPULATIE ACTIVA	1419	764	225	482	9	48	-	28
POPULATIE INACTIVA	1667	787	439	283	44	21	-	16

F E M I N I N							STATUTUL ACTIVITATII CURENTE
TOTAL	STAREA CIVILA LEGALA					STAREA CIVILA DE FAPT (Persoane care traiesc in uniune consensuala)	
	Necasatorita	Casatorita	Vaduva	Divortata	Informatie nedisponibila		
9	10	11	12	13	14	15	
953	243	480	209	21	-	11	<b>CHIUZA</b>
490	36	281	154	19	-	7	POPULATIE ACTIVA
463	207	199	55	*	-	4	POPULATIE INACTIVA
656	209	291	139	17	-	30	<b>CICEU - MIHAIESTI</b>
239	30	162	36	11	-	11	POPULATIE ACTIVA
417	179	129	103	6	-	19	POPULATIE INACTIVA
774	172	396	190	16	-	6	<b>CICEU-GIURGESTI</b>
349	28	195	113	13	-	3	POPULATIE ACTIVA
425	144	201	77	3	-	3	POPULATIE INACTIVA
784	204	448	109	23	-	6	<b>COSBUC</b>
276	15	201	47	13	-	3	POPULATIE ACTIVA
508	189	247	62	10	-	3	POPULATIE INACTIVA
2152	869	951	264	67	*	60	<b>DUMITRA</b>
649	83	469	53	43	*	30	POPULATIE ACTIVA
1503	786	482	211	24	-	30	POPULATIE INACTIVA
1352	615	557	149	31	-	105	<b>DUMITRITA</b>
513	112	336	51	14	-	53	POPULATIE ACTIVA
839	503	221	98	17	-	52	POPULATIE INACTIVA
3714	1420	1879	361	53	*	20	<b>FELDRU</b>
1183	214	816	120	33	-	10	POPULATIE ACTIVA
2531	1206	1063	241	20	*	10	POPULATIE INACTIVA
1133	377	495	231	29	*	52	<b>GALATII BISTRITEI</b>
421	58	257	87	18	*	27	POPULATIE ACTIVA
712	319	238	144	11	-	25	POPULATIE INACTIVA
1147	374	570	159	44	-	44	<b>ILVA MARE</b>
497	59	335	76	27	-	23	POPULATIE ACTIVA
650	315	235	83	17	-	21	POPULATIE INACTIVA
1613	540	824	203	46	-	22	<b>ILVA MICA</b>
690	92	436	122	40	-	9	POPULATIE ACTIVA
923	448	388	81	6	-	13	POPULATIE INACTIVA
2257	768	1056	359	74	-	92	<b>JOSENI BARGAULUI</b>
852	111	604	99	38	-	40	POPULATIE ACTIVA
1405	657	452	260	36	-	52	POPULATIE INACTIVA
2841	1035	1276	479	51	-	137	<b>LECHINTA</b>
1069	166	678	189	36	-	56	POPULATIE ACTIVA
1772	869	598	290	15	-	81	POPULATIE INACTIVA
1171	436	571	136	28	-	33	<b>LESU</b>
418	68	264	62	24	-	13	POPULATIE ACTIVA
753	368	307	74	4	-	20	POPULATIE INACTIVA
2094	806	911	299	78	-	128	<b>LIVEZILE</b>
799	128	526	95	50	-	48	POPULATIE ACTIVA
1295	678	385	204	28	-	80	POPULATIE INACTIVA
1535	492	762	206	75	-	44	<b>LUNCA ILVEI</b>
655	86	489	39	41	-	24	POPULATIE ACTIVA
880	406	273	167	34	-	20	POPULATIE INACTIVA



STATUTUL ACTIVITATII CURENTE	POPULATIA STABILA TOTAL	MASCULIN						STAREA CIVILA DE FAPT (Persoane care traiesc in uniune consensuala)
		TOTAL	STAREA CIVILA LEGALA					
			Necasatorit	Casatorit	Vaduv	Divortat	Informatie nedisponibila	
A	1	2	3	4	5	6	7	8
<b>MAGURA ILVEI</b>	1821	902	354	508	21	19	-	7
POPULATIE ACTIVA	1004	542	100	418	12	12	-	4
POPULATIE INACTIVA	817	360	254	90	9	7	-	3
<b>MAIERU</b>	7089	3525	1394	2001	85	45	-	19
POPULATIE ACTIVA	3102	1740	317	1364	23	36	-	11
POPULATIE INACTIVA	3987	1785	1077	637	62	9	-	8
<b>MARISELU</b>	2383	1161	516	555	59	31	-	55
POPULATIE ACTIVA	1111	647	188	409	30	20	-	35
POPULATIE INACTIVA	1272	514	328	146	29	11	-	20
<b>MATEI</b>	2563	1260	567	589	63	41	-	48
POPULATIE ACTIVA	1295	782	240	492	24	26	-	41
POPULATIE INACTIVA	1268	478	327	97	39	15	-	7
<b>MICESTII DE CAMPIE</b>	1086	520	219	262	32	7	-	11
POPULATIE ACTIVA	582	339	97	214	23	5	-	7
POPULATIE INACTIVA	504	181	122	48	9	*	-	4
<b>MILAS</b>	1286	652	288	296	50	18	-	23
POPULATIE ACTIVA	567	367	128	216	15	8	-	18
POPULATIE INACTIVA	719	285	160	80	35	10	-	5
<b>MONOR</b>	1390	651	222	367	42	20	-	18
POPULATIE ACTIVA	820	442	82	320	24	16	-	15
POPULATIE INACTIVA	570	209	140	47	18	4	-	3
<b>NEGRILESTI</b>	2447	1248	525	623	67	33	-	14
POPULATIE ACTIVA	1240	732	191	477	42	22	-	8
POPULATIE INACTIVA	1207	516	334	146	25	11	-	6
<b>NIMIGE A</b>	5075	2490	1022	1277	104	87	-	33
POPULATIE ACTIVA	2343	1307	291	922	47	47	-	17
POPULATIE INACTIVA	2732	1183	731	355	57	40	-	16
<b>NUSENI</b>	3037	1516	647	727	79	63	-	19
POPULATIE ACTIVA	1647	961	292	600	32	37	-	14
POPULATIE INACTIVA	1390	555	355	127	47	26	-	5
<b>PARVA</b>	2371	1203	613	550	28	12	-	4
POPULATIE ACTIVA	1100	703	205	471	17	10	-	3
POPULATIE INACTIVA	1271	500	408	79	11	*	-	*
<b>PETRU RARES</b>	3351	1670	836	711	69	54	-	160
POPULATIE ACTIVA	1461	828	284	477	30	37	-	103
POPULATIE INACTIVA	1890	842	552	234	39	17	-	57
<b>POIANA ILVEI</b>	1407	711	273	395	26	17	-	7
POPULATIE ACTIVA	778	402	91	291	7	13	-	5
POPULATIE INACTIVA	629	309	182	104	19	4	-	*
<b>PRUNDU BARGAULUI</b>	5633	2761	1158	1406	88	109	-	65
POPULATIE ACTIVA	3044	1585	408	1065	28	84	-	50
POPULATIE INACTIVA	2589	1176	750	341	60	25	-	15
<b>REBRA</b>	3163	1651	819	770	33	29	-	6
POPULATIE ACTIVA	1611	987	310	638	18	21	-	3
POPULATIE INACTIVA	1552	664	509	132	15	8	-	3

F E M I N I N							STATUTUL ACTIVITATII CURENTE
TOTAL	STAREA CIVILA LEGALA					STAREA CIVILA DE FAPT (Persoane care traiesc in uniune consensuala)	
	Necasatorita	Casatorita	Vaduva	Divortata	Informatie nedisponibila		
9	10	11	12	13	14	15	
919	268	504	122	25	-	7	<b>MAGURA ILVEI</b>
462	33	355	56	18	-	5	POPULATIE ACTIVA
457	235	149	66	7	-	*	POPULATIE INACTIVA
3564	1121	2011	383	49	-	19	<b>MAIERU</b>
1362	108	1146	81	27	-	8	POPULATIE ACTIVA
2202	1013	865	302	22	-	11	POPULATIE INACTIVA
1222	419	573	219	10	*	55	<b>MARISELU</b>
464	71	309	78	6	-	33	POPULATIE ACTIVA
758	348	264	141	4	*	22	POPULATIE INACTIVA
1303	354	579	343	27	-	48	<b>MATEI</b>
513	55	295	146	17	-	21	POPULATIE ACTIVA
790	299	284	197	10	-	27	POPULATIE INACTIVA
566	143	261	153	9	-	11	<b>MICESTII DE CAMPIE</b>
243	35	126	78	4	-	4	POPULATIE ACTIVA
323	108	135	75	5	-	7	POPULATIE INACTIVA
634	153	292	176	13	-	23	<b>MILAS</b>
200	18	116	58	8	-	13	POPULATIE ACTIVA
434	135	176	118	5	-	10	POPULATIE INACTIVA
739	189	362	172	16	-	18	<b>MONOR</b>
378	23	251	92	12	-	10	POPULATIE ACTIVA
361	166	111	80	4	-	8	POPULATIE INACTIVA
1199	381	626	164	28	-	14	<b>NEGRILESTI</b>
508	74	343	72	19	-	6	POPULATIE ACTIVA
691	307	283	92	9	-	8	POPULATIE INACTIVA
2585	713	1274	534	64	-	33	<b>NIMIGEA</b>
1036	94	665	236	41	-	13	POPULATIE ACTIVA
1549	619	609	298	23	-	20	POPULATIE INACTIVA
1521	429	717	334	41	-	19	<b>NUSENI</b>
686	103	400	156	27	-	11	POPULATIE ACTIVA
835	326	317	178	14	-	8	POPULATIE INACTIVA
1168	485	554	117	12	-	4	<b>PARVA</b>
397	64	273	55	5	-	*	POPULATIE ACTIVA
771	421	281	62	7	-	3	POPULATIE INACTIVA
1681	645	713	273	50	-	160	<b>PETRU RARES</b>
633	130	395	76	32	-	69	POPULATIE ACTIVA
1048	515	318	197	18	-	91	POPULATIE INACTIVA
696	189	383	115	9	-	7	<b>POIANA ILVEI</b>
376	16	315	41	4	-	4	POPULATIE ACTIVA
320	173	68	74	5	-	3	POPULATIE INACTIVA
2872	919	1412	403	137	*	65	<b>PRUNDU BARGAULUI</b>
1459	196	1021	149	92	*	47	POPULATIE ACTIVA
1413	723	391	254	45	-	18	POPULATIE INACTIVA
1512	564	785	134	28	*	6	<b>REBRA</b>
624	107	447	52	18	-	*	POPULATIE ACTIVA
888	457	338	82	10	*	5	POPULATIE INACTIVA

STATUTUL ACTIVITATII CURENTE	POPULATIA STABILA  TOTAL	MASCULIN						STAREA CIVILA DE FAPT (Persoane care traiesc in uniune consensuala)
		TOTAL	STAREA CIVILA LEGALA					
			Necasatorit	Casatorit	Vaduv	Divortat	Informatie nedisponibila	
A	1	2	3	4	5	6	7	8
<b>REBRISOARA</b>	4269	2143	995	1033	83	32	-	9
POPULATIE ACTIVA	2188	1244	323	859	37	25	-	6
POPULATIE INACTIVA	2081	899	672	174	46	7	-	3
<b>RODNA</b>	5777	2925	1320	1435	91	79	-	66
POPULATIE ACTIVA	2098	1150	331	763	14	42	-	33
POPULATIE INACTIVA	3679	1775	989	672	77	37	-	33
<b>ROMULI</b>	1672	867	401	422	17	27	-	7
POPULATIE ACTIVA	979	558	172	356	8	22	-	7
POPULATIE INACTIVA	693	309	229	66	9	5	-	-
<b>RUNCU SALVEI</b>	1228	620	252	325	30	13	-	8
POPULATIE ACTIVA	709	453	114	305	21	13	-	8
POPULATIE INACTIVA	519	167	138	20	9	-	-	-
<b>SALVA</b>	2738	1357	491	758	68	40	-	9
POPULATIE ACTIVA	1510	851	181	611	31	28	-	7
POPULATIE INACTIVA	1228	506	310	147	37	12	-	*
<b>SANMIHAIU DE CIMPIE</b>	1459	705	299	331	44	31	-	32
POPULATIE ACTIVA	716	428	130	247	26	25	-	23
POPULATIE INACTIVA	743	277	169	84	18	6	-	9
<b>SANT</b>	3228	1616	683	851	48	33	*	15
POPULATIE ACTIVA	1320	826	185	602	12	27	-	10
POPULATIE INACTIVA	1908	790	498	249	36	6	*	5
<b>SIEU</b>	2827	1440	586	772	46	36	-	33
POPULATIE ACTIVA	1564	941	217	673	23	28	-	24
POPULATIE INACTIVA	1263	499	369	99	23	8	-	9
<b>SIEU-MAGHERUS</b>	3756	1837	893	821	66	57	-	91
POPULATIE ACTIVA	1697	925	238	615	38	34	-	50
POPULATIE INACTIVA	2059	912	655	206	28	23	-	41
<b>SIEU-ODORHEI</b>	2262	1102	422	580	59	41	-	21
POPULATIE ACTIVA	1004	573	146	382	19	26	-	11
POPULATIE INACTIVA	1258	529	276	198	40	15	-	10
<b>SIEUT</b>	2652	1336	546	722	45	23	-	16
POPULATIE ACTIVA	1500	852	191	616	23	22	-	14
POPULATIE INACTIVA	1152	484	355	106	22	*	-	*
<b>SILIVASU DE CIMPIE</b>	1011	473	194	238	29	12	-	20
POPULATIE ACTIVA	499	288	77	192	9	10	-	18
POPULATIE INACTIVA	512	185	117	46	20	*	-	*
<b>SINTEREAG</b>	3576	1772	714	925	84	49	-	21
POPULATIE ACTIVA	2012	1117	258	770	49	40	-	14
POPULATIE INACTIVA	1564	655	456	155	35	9	-	7
<b>SPERMEZEU</b>	3123	1574	638	809	86	41	-	19
POPULATIE ACTIVA	1906	1117	301	715	64	37	-	15
POPULATIE INACTIVA	1217	457	337	94	22	4	-	4
<b>TARLISUA</b>	3113	1571	655	793	84	39	-	21
POPULATIE ACTIVA	2024	1100	291	722	52	35	-	19
POPULATIE INACTIVA	1089	471	364	71	32	4	-	*

FEMININ							STATUTUL ACTIVITATII CURENTE
TOTAL	STAREA CIVILA LEGALA					STAREA CIVILA DE FAPT (Persoane care traiesc in uniune consensuala)	
	Necasatorita	Casatorita	Vaduva	Divortata	Informatie nedisponibila		
9	10	11	12	13	14	15	
2126	772	1049	265	40	-	9	<b>REBRISOARA</b>
944	142	652	123	27	-	5	POPULATIE ACTIVA
1182	630	397	142	13	-	4	POPULATIE INACTIVA
2852	908	1442	432	70	-	66	<b>RODNA</b>
948	114	725	74	35	-	25	POPULATIE ACTIVA
1904	794	717	358	35	-	41	POPULATIE INACTIVA
805	260	418	107	20	-	7	<b>ROMULI</b>
421	41	314	55	11	-	5	POPULATIE ACTIVA
384	219	104	52	9	-	*	POPULATIE INACTIVA
608	196	329	72	11	-	8	<b>RUNCU SALVEI</b>
256	26	183	38	9	-	5	POPULATIE ACTIVA
352	170	146	34	*	-	3	POPULATIE INACTIVA
1381	378	762	201	39	*	9	<b>SALVA</b>
659	91	459	80	29	-	6	POPULATIE ACTIVA
722	287	303	121	10	*	3	POPULATIE INACTIVA
754	203	324	211	16	-	32	<b>SANMIHAU DE CIMPIE</b>
288	35	146	97	10	-	16	POPULATIE ACTIVA
466	168	178	114	6	-	16	POPULATIE INACTIVA
1612	513	843	218	38	-	15	<b>SANT</b>
494	41	366	65	22	-	6	POPULATIE ACTIVA
1118	472	477	153	16	-	9	POPULATIE INACTIVA
1387	388	770	205	24	-	33	<b>SIEU</b>
623	68	460	78	17	-	16	POPULATIE ACTIVA
764	320	310	127	7	-	17	POPULATIE INACTIVA
1919	769	836	267	47	-	91	<b>SIEU-MAGHERUS</b>
772	104	500	137	31	-	44	POPULATIE ACTIVA
1147	665	336	130	16	-	47	POPULATIE INACTIVA
1160	303	569	261	27	-	21	<b>SIEU-ODORHEI</b>
431	51	289	76	15	-	9	POPULATIE ACTIVA
729	252	280	185	12	-	12	POPULATIE INACTIVA
1316	369	711	214	22	-	16	<b>SIEUT</b>
648	49	500	82	17	-	12	POPULATIE ACTIVA
668	320	211	132	5	-	4	POPULATIE INACTIVA
538	166	235	130	7	-	20	<b>SILIVASU DE CIMPIE</b>
211	26	139	41	5	-	13	POPULATIE ACTIVA
327	140	96	89	*	-	7	POPULATIE INACTIVA
1804	511	930	331	32	-	21	<b>SINTEREAG</b>
895	93	614	163	25	-	13	POPULATIE ACTIVA
909	418	316	168	7	-	8	POPULATIE INACTIVA
1549	430	817	274	28	-	19	<b>SPERMEZEU</b>
789	88	521	161	19	-	14	POPULATIE ACTIVA
760	342	296	113	9	-	5	POPULATIE INACTIVA
1542	425	789	297	30	*	21	<b>TARLISUA</b>
924	67	646	186	25	-	17	POPULATIE ACTIVA
618	358	143	111	5	*	4	POPULATIE INACTIVA

STATUTUL ACTIVITATII CURENTE	POPULATIA STABILA TOTAL	MASCULIN						STAREA CIVILA DE FAPT (Persoane care traiesc in uniune consensuala)
		TOTAL	STAREA CIVILA LEGALA				Informatie nedisponibila	
			Necasatorit	Casatorit	Vaduv	Divortat		
A	1	2	3	4	5	6	7	8
<b>TEACA</b>	5329	2626	1326	1121	126	53	-	212
POPULATIE ACTIVA	2410	1403	498	826	43	36	-	164
POPULATIE INACTIVA	2919	1223	828	295	83	17	-	48
<b>TELCIU</b>	5798	2893	1285	1437	83	87	*	34
POPULATIE ACTIVA	3197	1862	532	1210	49	70	*	27
POPULATIE INACTIVA	2601	1031	753	227	34	17	-	7
<b>TIHA BARGAULUI</b>	5722	2875	1384	1299	103	89	-	106
POPULATIE ACTIVA	2847	1702	549	1047	42	64	-	85
POPULATIE INACTIVA	2875	1173	835	252	61	25	-	21
<b>URIU</b>	3208	1563	678	759	72	54	-	58
POPULATIE ACTIVA	1619	883	232	585	32	34	-	44
POPULATIE INACTIVA	1589	680	446	174	40	20	-	14
<b>URMENIS</b>	1949	998	508	395	67	28	-	65
POPULATIE ACTIVA	943	578	200	322	36	20	-	47
POPULATIE INACTIVA	1006	420	308	73	31	8	-	18
<b>ZAGRA</b>	3527	1803	822	848	82	50	*	41
POPULATIE ACTIVA	2008	1144	304	733	63	44	-	26
POPULATIE INACTIVA	1519	659	518	115	19	6	*	15

F E M I N I N							STATUTUL ACTIVITATII CURENTE
TOTAL	STAREA CIVILA LEGALA					STAREA CIVILA DE FAPT (Persoane care traiesc in uniune consensuala)	
	Necasatorita	Casatorita	Vaduva	Divortata	Informatie nedisponibila		
9	10	11	12	13	14	15	
2703	1020	1132	503	48	-	212	<b>TEACA</b>
1007	202	588	178	39	-	102	POPULATIE ACTIVA
1696	818	544	325	9	-	110	POPULATIE INACTIVA
2905	910	1455	450	90	-	34	<b>TELCIU</b>
1335	154	882	238	61	-	21	POPULATIE ACTIVA
1570	756	573	212	29	-	13	POPULATIE INACTIVA
2847	1081	1310	373	83	-	106	<b>TIHA BARGAULUI</b>
1145	188	761	137	59	-	57	POPULATIE ACTIVA
1702	893	549	236	24	-	49	POPULATIE INACTIVA
1645	490	775	335	45	-	58	<b>URIU</b>
736	89	479	139	29	-	33	POPULATIE ACTIVA
909	401	296	196	16	-	25	POPULATIE INACTIVA
951	330	395	208	17	*	65	<b>URMENIS</b>
365	56	202	95	11	*	35	POPULATIE ACTIVA
586	274	193	113	6	-	30	POPULATIE INACTIVA
1724	577	865	236	46	-	41	<b>ZAGRA</b>
864	88	586	155	35	-	16	POPULATIE ACTIVA
860	489	279	81	11	-	25	POPULATIE INACTIVA

\* număr redus de cazuri de observare (mai mic de 3)

## 12. POPULAȚIA OCUPATĂ PE SEXE , DUPĂ STATUTUL PROFESIONAL, PE LOCALITĂȚI

SEXUL	POPULATIA STABILA OCUPATA TOTAL	STATUTUL PROFESIONAL					
		Salariați/ Angajați	Patroni/ Angajatori	Lucratori pe cont propriu	Membri ai unei societati agricole/ cooperative	Lucratori familiali (neremunerati)	Alte situatii
A	1	2	3	4	5	6	7
<b>JUDETUL BISTRITA-NASAUD</b>							
Ambele sexe	133797	73065	1750	35349	76	23366	191
Masculin	76128	40554	1218	26679	47	7493	137
Feminin	57669	32511	532	8670	29	15873	54
<b>TOTAL URBAN</b>							
Ambele sexe	48714	43879	1134	2970	3	700	28
Masculin	26979	23579	795	2202	*	376	25
Feminin	21735	20300	339	768	*	324	3
<b>MUNICIPIUL BISTRITA</b>							
Ambele sexe	36692	34291	913	1254	*	229	3
Masculin	19902	18306	640	857	*	96	*
Feminin	16790	15985	273	397	*	133	*
<b>ORAS BECLEAN</b>							
Ambele sexe	4642	4099	102	378	-	60	3
Masculin	2647	2256	74	279	-	36	*
Feminin	1995	1843	28	99	-	24	*
<b>ORAS NASAUD</b>							
Ambele sexe	3818	3256	62	395	-	103	*
Masculin	2133	1756	42	284	-	50	*
Feminin	1685	1500	20	111	-	53	*
<b>ORAS SANGEORZ-BAI</b>							
Ambele sexe	3562	2233	57	943	*	308	20
Masculin	2297	1261	39	782	*	194	20
Feminin	1265	972	18	161	-	114	-
<b>TOTAL RURAL</b>							
Ambele sexe	85083	29186	616	32379	73	22666	163
Masculin	49149	16975	423	24477	45	7117	112
Feminin	35934	12211	193	7902	28	15549	51
<b>BISTRITA BARGAULUI</b>							
Ambele sexe	1842	707	18	677	-	439	*
Masculin	1070	425	10	512	-	123	-
Feminin	772	282	8	165	-	316	*
<b>BRANISTEA</b>							
Ambele sexe	1544	597	7	495	*	433	11
Masculin	908	327	7	354	*	211	8
Feminin	636	270	-	141	-	222	3
<b>BUDACU DE JOS</b>							
Ambele sexe	1254	526	7	422	3	295	*
Masculin	690	263	7	322	-	97	*
Feminin	564	263	-	100	3	198	-

SEXUL	POPULATIA STABILA OCUPATA  TOTAL	STATUTUL PROFESIONAL					
		Salariati/ Angajati	Patroni/ Angajatori	Lucratori pe cont propriu	Membri ai unei societati agricole/ cooperative	Lucratori familiali (neremunerat i)	Alte situatii
A	1	2	3	4	5	6	7
<b>BUDESTI</b>							
Ambele sexe	922	209	5	501	-	202	5
Masculin	555	136	*	351	-	62	4
Feminin	367	73	3	150	-	140	*
<b>CAIANU MIC</b>							
Ambele sexe	1495	386	13	572	6	515	3
Masculin	899	263	11	413	5	205	*
Feminin	596	123	*	159	*	310	*
<b>CETATE</b>							
Ambele sexe	998	503	*	302	-	191	-
Masculin	570	256	*	260	-	52	-
Feminin	428	247	-	42	-	139	-
<b>CHIOCHIS</b>							
Ambele sexe	1682	506	9	809	10	348	-
Masculin	1003	298	8	579	10	108	-
Feminin	679	208	*	230	-	240	-
<b>CHIUZA</b>							
Ambele sexe	1051	348	10	489	-	202	*
Masculin	575	202	7	309	-	55	*
Feminin	476	146	3	180	-	147	-
<b>CICEU - MIHAIESTI</b>							
Ambele sexe	512	209	10	172	-	104	17
Masculin	289	121	3	125	-	29	11
Feminin	223	88	7	47	-	75	6
<b>CICEU-GIURGESTI</b>							
Ambele sexe	804	232	5	385	-	182	-
Masculin	466	148	3	271	-	44	-
Feminin	338	84	*	114	-	138	-
<b>COSBUC</b>							
Ambele sexe	729	225	10	312	-	182	-
Masculin	462	146	8	260	-	48	-
Feminin	267	79	*	52	-	134	-
<b>DUMITRA</b>							
Ambele sexe	1563	681	21	448	*	406	6
Masculin	937	384	11	404	*	132	5
Feminin	626	297	10	44	-	274	*
<b>DUMITRITA</b>							
Ambele sexe	1106	380	6	434	-	283	3
Masculin	626	197	4	345	-	78	*
Feminin	480	183	*	89	-	205	*
<b>FELDRU</b>							
Ambele sexe	2911	859	19	1100	-	925	8
Masculin	1801	500	13	937	-	347	4
Feminin	1110	359	6	163	-	578	4



SEXUL	POPULATIA STABILA OCUPATA  TOTAL	STATUTUL PROFESIONAL					
		Salariati/ Angajati	Patroni/ Angajatori	Lucratori pe cont propriu	Membri ai unei societati agricole/ cooperative	Lucratori familiali (neremunerati )	Alte situatii
A	1	2	3	4	5	6	7
<b>GALATII BISTRITEI</b>							
Ambele sexe	924	375	5	336	*	207	-
Masculin	513	208	*	243	*	59	-
Feminin	411	167	3	93	-	148	-
<b>ILVA MARE</b>							
Ambele sexe	1185	286	7	498	-	390	4
Masculin	700	185	*	400	-	109	4
Feminin	485	101	5	98	-	281	-
<b>ILVA MICA</b>							
Ambele sexe	1566	596	11	582	*	375	-
Masculin	914	384	8	424	*	96	-
Feminin	652	212	3	158	-	279	-
<b>JOSENI BARGAULUI</b>							
Ambele sexe	2203	724	22	720	*	732	4
Masculin	1362	382	17	623	*	335	4
Feminin	841	342	5	97	-	397	-
<b>LECHINTA</b>							
Ambele sexe	2296	1148	14	655	*	475	3
Masculin	1271	655	9	479	*	126	*
Feminin	1025	493	5	176	-	349	*
<b>LESU</b>							
Ambele sexe	1175	265	7	420	-	483	-
Masculin	778	165	6	353	-	254	-
Feminin	397	100	*	67	-	229	-
<b>LIVEZILE</b>							
Ambele sexe	1835	868	19	593	*	334	20
Masculin	1072	485	15	469	*	84	18
Feminin	763	383	4	124	-	250	*
<b>LUNCA ILVEI</b>							
Ambele sexe	1368	630	14	344	*	377	*
Masculin	739	405	8	252	-	74	-
Feminin	629	225	6	92	*	303	*
<b>MAGURA ILVEI</b>							
Ambele sexe	976	301	3	381	*	289	-
Masculin	523	214	3	244	-	62	-
Feminin	453	87	-	137	*	227	-
<b>MAIERU</b>							
Ambele sexe	2923	1432	42	645	-	803	*
Masculin	1641	986	29	528	-	97	*
Feminin	1282	446	13	117	-	706	-
<b>MARISELU</b>							
Ambele sexe	1078	416	5	370	*	285	-
Masculin	627	223	3	292	*	107	-
Feminin	451	193	*	78	-	178	-

SEXUL	POPULATIA STABILA OCUPATA  TOTAL	STATUTUL PROFESIONAL					
		Salariati/ Angajati	Patroni/ Angajatori	Lucratori pe cont propriu	Membri ai unei societati agricole/ cooperative	Lucratori familiali (neremunerati)	Alte situatii
A	1	2	3	4	5	6	7
<b>MATEI</b>							
Ambele sexe	1262	441	3	507	*	310	-
Masculin	756	267	*	369	*	117	-
Feminin	506	174	*	138	-	193	-
<b>MICESTII DE CAMPIE</b>							
Ambele sexe	568	109	*	311	-	147	-
Masculin	333	64	*	203	-	65	-
Feminin	235	45	-	108	-	82	-
<b>MILAS</b>							
Ambele sexe	551	122	*	262	-	165	-
Masculin	357	75	*	202	-	78	-
Feminin	194	47	-	60	-	87	-
<b>MONOR</b>							
Ambele sexe	787	256	7	336	*	187	-
Masculin	420	133	5	242	*	39	-
Feminin	367	123	*	94	-	148	-
<b>NEGRILESTI</b>							
Ambele sexe	1200	451	3	450	-	295	*
Masculin	708	281	3	332	-	91	*
Feminin	492	170	-	118	-	204	-
<b>NIMIGEA</b>							
Ambele sexe	2193	891	6	858	5	433	-
Masculin	1202	497	5	581	4	115	-
Feminin	991	394	*	277	*	318	-
<b>NUSENI</b>							
Ambele sexe	1614	651	6	531	*	424	*
Masculin	944	375	3	370	-	195	*
Feminin	670	276	3	161	*	229	-
<b>PARVA</b>							
Ambele sexe	1053	146	*	476	*	428	-
Masculin	677	92	*	381	-	203	-
Feminin	376	54	*	95	*	225	-
<b>PETRU RARES</b>							
Ambele sexe	1358	519	24	516	-	275	24
Masculin	766	282	16	378	-	72	18
Feminin	592	237	8	138	-	203	6
<b>POIANA ILVEI</b>							
Ambele sexe	759	241	*	204	-	312	-
Masculin	394	181	*	137	-	75	-
Feminin	365	60	*	67	-	237	-
<b>PRUNDU BARGAULUI</b>							
Ambele sexe	2954	1420	29	943	*	561	-
Masculin	1536	729	19	673	-	115	-
Feminin	1418	691	10	270	*	446	-

SEXUL	POPULATIA STABILA OCUPTATA  TOTAL	STATUTUL PROFESIONAL					
		Salariati/ Angajati	Patroni/ Angajatori	Lucratori pe cont propriu	Membri ai unei societati agricole/ cooperative	Lucratori familiali (neremunerati)	Alte situatii
A	1	2	3	4	5	6	7
<b>REBRA</b>							
Ambele sexe	1560	277	7	642	*	631	*
Masculin	956	190	6	498	*	260	-
Feminin	604	87	*	144	-	371	*
<b>REBRISOARA</b>							
Ambele sexe	1931	744	8	683	-	496	-
Masculin	1086	396	8	530	-	152	-
Feminin	845	348	-	153	-	344	-
<b>RODNA</b>							
Ambele sexe	1830	849	39	461	-	478	3
Masculin	967	524	22	379	-	42	-
Feminin	863	325	17	82	-	436	3
<b>ROMULI</b>							
Ambele sexe	963	249	3	438	-	269	4
Masculin	552	147	3	326	-	72	4
Feminin	411	102	-	112	-	197	-
<b>RUNCU SALVEI</b>							
Ambele sexe	694	120	*	305	*	267	-
Masculin	442	66	*	266	-	109	-
Feminin	252	54	-	39	*	158	-
<b>SALVA</b>							
Ambele sexe	1470	715	12	496	*	242	4
Masculin	829	387	6	376	*	59	-
Feminin	641	328	6	120	-	183	4
<b>SANMIHAU DE CIMPIE</b>							
Ambele sexe	702	142	-	421	-	137	*
Masculin	421	81	-	299	-	40	*
Feminin	281	61	-	122	-	97	*
<b>SANT</b>							
Ambele sexe	1261	523	17	359	-	362	-
Masculin	792	372	15	297	-	108	-
Feminin	469	151	*	62	-	254	-
<b>SIEU</b>							
Ambele sexe	1533	488	5	679	*	359	-
Masculin	929	248	4	550	*	125	-
Feminin	604	240	*	129	-	234	-
<b>SIEU-MAGHERUS</b>							
Ambele sexe	1625	807	21	522	-	271	4
Masculin	882	437	18	372	-	51	4
Feminin	743	370	3	150	-	220	-
<b>SIEU-ODORHEI</b>							
Ambele sexe	957	495	3	333	-	126	-
Masculin	545	293	3	235	-	14	-
Feminin	412	202	-	98	-	112	-

SEXUL	POPULATIA STABILA OCUPATA  TOTAL	STATUTUL PROFESIONAL					
		Salariati/ Angajati	Patroni/ Angajatori	Lucratori pe cont propriu	Membri ai unei societati agricole/ cooperative	Lucratori familiali (neremunerati)	Alte situatii
A	1	2	3	4	5	6	7
<b>SIEUT</b>							
Ambele sexe	1466	270	*	633	-	559	*
Masculin	832	137	*	506	-	185	*
Feminin	634	133	-	127	-	374	-
<b>SILIVASU DE CIMPIE</b>							
Ambele sexe	493	115	*	264	4	107	*
Masculin	284	63	-	185	*	35	-
Feminin	209	52	*	79	3	72	*
<b>SINTEREAG</b>							
Ambele sexe	1905	805	10	753	*	325	10
Masculin	1055	430	6	541	*	71	6
Feminin	850	375	4	212	*	254	4
<b>SPERMEZEU</b>							
Ambele sexe	1807	299	8	883	*	613	*
Masculin	1052	211	5	633	-	203	-
Feminin	755	88	3	250	*	410	*
<b>TARLISUA</b>							
Ambele sexe	2007	200	5	935	5	862	-
Masculin	1090	132	4	677	*	276	-
Feminin	917	68	*	258	4	586	-
<b>TEACA</b>							
Ambele sexe	2341	740	21	1114	*	464	*
Masculin	1363	399	14	862	*	86	*
Feminin	978	341	7	252	-	378	-
<b>TELCIU</b>							
Ambele sexe	3094	724	20	1356	*	991	*
Masculin	1803	465	13	1018	-	307	-
Feminin	1291	259	7	338	*	684	*
<b>TIHA BARGAULUI</b>							
Ambele sexe	2756	821	24	1160	3	741	7
Masculin	1653	443	17	931	*	254	6
Feminin	1103	378	7	229	*	487	*
<b>URIU</b>							
Ambele sexe	1557	649	19	566	*	317	4
Masculin	849	354	15	398	-	81	*
Feminin	708	295	4	168	*	236	3
<b>URMENIS</b>							
Ambele sexe	922	241	6	472	-	203	-
Masculin	563	135	*	344	-	82	-
Feminin	359	106	4	128	-	121	-
<b>ZAGRA</b>							
Ambele sexe	1968	257	7	848	3	852	*
Masculin	1120	131	3	637	3	346	-
Feminin	848	126	4	211	-	506	*

\* număr redus de cazuri de observare (mai mic de 3)

### 13. POPULAȚIA OCUPATĂ PE SEXE, DUPĂ SECTORUL ÎN CARE LUCREAZĂ, PE LOCALITĂȚI

SEXUL	POPULAȚIA STABILĂ OCUPATĂ TOTAL	SECTORUL ÎN CARE LUCREAZĂ			
		Societati nefinanciare și financiare	Administratie publică	Institutii non-profit în serviciul populației	Gospodariile populației
A	1	2	3	4	5

#### JUDETUL BISTRITA-NASAUD

AMBELE SEXE	133797	62360	12608	783	58046
MASCULIN	76128	36933	5388	543	33264
FEMININ	57669	25427	7220	240	24782

#### TOTAL URBAN

AMBELE SEXE	48714	36744	8300	319	3351
MASCULIN	26979	21012	3465	192	2310
FEMININ	21735	15732	4835	127	1041

#### MUNICIPIUL BISTRITA

AMBELE SEXE	36692	28995	6425	212	1060
MASCULIN	19902	16444	2686	131	641
FEMININ	16790	12551	3739	81	419

#### ORAS BECLEAN

AMBELE SEXE	4642	3266	824	35	517
MASCULIN	2647	1953	331	30	333
FEMININ	1995	1313	493	5	184

#### ORAS NASAUD

AMBELE SEXE	3818	2598	715	37	468
MASCULIN	2133	1506	297	22	308
FEMININ	1685	1092	418	15	160

#### ORAS SANGEORZ-BAI

AMBELE SEXE	3562	1885	336	35	1306
MASCULIN	2297	1109	151	9	1028
FEMININ	1265	776	185	26	278

#### TOTAL RURAL

AMBELE SEXE	85083	25616	4308	464	54695
MASCULIN	49149	15921	1923	351	30954
FEMININ	35934	9695	2385	113	23741

#### BISTRITA BARGAULUI

AMBELE SEXE	1842	635	116	*	1089
MASCULIN	1070	406	56	*	606
FEMININ	772	229	60	-	483

#### BRANISTEA

AMBELE SEXE	1544	522	84	9	929
MASCULIN	908	314	35	7	552
FEMININ	636	208	49	*	377

#### BUDACU DE JOS

AMBELE SEXE	1254	477	58	7	712
MASCULIN	690	247	23	6	414
FEMININ	564	230	35	*	298

SEXUL	POPULATIA STABILA OCUPATA  TOTAL	SECTORUL IN CARE LUCREAZA			
		Societati nefinanciare si financiare	Administratie publica	Institutii non-profit in serviciul populatiei	Gospodariile populatiei
A	1	2	3	4	5
<b>BUDESTI</b>					
AMBELE SEXE	922	174	41	6	701
MASCULIN	555	128	13	5	409
FEMININ	367	46	28	*	292
<b>CAIANU MIC</b>					
AMBELE SEXE	1495	323	58	9	1105
MASCULIN	899	247	29	6	617
FEMININ	596	76	29	3	488
<b>CETATE</b>					
AMBELE SEXE	998	457	62	5	474
MASCULIN	570	247	25	4	294
FEMININ	428	210	37	*	180
<b>CHIOCHIS</b>					
AMBELE SEXE	1682	477	47	7	1151
MASCULIN	1003	297	21	7	678
FEMININ	679	180	26	-	473
<b>CHIUZA</b>					
AMBELE SEXE	1051	313	64	3	671
MASCULIN	575	193	29	3	350
FEMININ	476	120	35	-	321
<b>CICEU - MIHAIESTI</b>					
AMBELE SEXE	512	191	20	3	298
MASCULIN	289	108	11	3	167
FEMININ	223	83	9	-	131
<b>CICEU-GIURGESTI</b>					
AMBELE SEXE	804	198	24	6	576
MASCULIN	466	139	10	5	312
FEMININ	338	59	14	*	264
<b>COSBUC</b>					
AMBELE SEXE	729	208	36	*	484
MASCULIN	462	141	21	*	299
FEMININ	267	67	15	-	185
<b>DUMITRA</b>					
AMBELE SEXE	1563	618	83	5	857
MASCULIN	937	369	30	4	534
FEMININ	626	249	53	*	323
<b>DUMITRITA</b>					
AMBELE SEXE	1106	340	44	*	720
MASCULIN	626	179	25	*	421
FEMININ	480	161	19	*	299
<b>FELDRU</b>					
AMBELE SEXE	2911	781	135	9	1986
MASCULIN	1801	507	62	9	1223
FEMININ	1110	274	73	-	763

SEXUL	POPULATIA STABILA OCUPATA  TOTAL	SECTORUL IN CARE LUCREAZA			
		Societati nefinanciare si financiare	Administratie publica	Institutii non-profit in serviciul populatiei	Gospodariile populatiei
A	1	2	3	4	5
<b>GALATII BISTRITEI</b>					
AMBELE SEXE	924	310	54	14	546
MASCULIN	513	178	22	9	304
FEMININ	411	132	32	5	242
<b>ILVA MARE</b>					
AMBELE SEXE	1185	242	51	21	871
MASCULIN	700	167	28	4	501
FEMININ	485	75	23	17	370
<b>ILVA MICA</b>					
AMBELE SEXE	1566	506	91	4	965
MASCULIN	914	340	48	4	522
FEMININ	652	166	43	-	443
<b>JOSENI BARGAULUI</b>					
AMBELE SEXE	2203	686	122	12	1383
MASCULIN	1362	416	46	6	894
FEMININ	841	270	76	6	489
<b>LECHINTA</b>					
AMBELE SEXE	2296	985	162	11	1138
MASCULIN	1271	594	70	9	598
FEMININ	1025	391	92	*	540
<b>LESU</b>					
AMBELE SEXE	1175	211	59	3	902
MASCULIN	778	139	30	3	606
FEMININ	397	72	29	-	296
<b>LIVEZILE</b>					
AMBELE SEXE	1835	785	117	8	925
MASCULIN	1072	452	59	7	554
FEMININ	763	333	58	*	371
<b>LUNCA ILVEI</b>					
AMBELE SEXE	1368	603	71	*	693
MASCULIN	739	404	30	*	304
FEMININ	629	199	41	-	389
<b>MAGURA ILVEI</b>					
AMBELE SEXE	976	279	35	5	657
MASCULIN	523	209	11	5	298
FEMININ	453	70	24	-	359
<b>MAIERU</b>					
AMBELE SEXE	2923	1327	204	9	1383
MASCULIN	1641	973	87	9	572
FEMININ	1282	354	117	-	811
<b>MARISELU</b>					
AMBELE SEXE	1078	382	46	*	648
MASCULIN	627	209	27	*	389
FEMININ	451	173	19	-	259

SEXUL	POPULATIA STABILA OCUPATA  TOTAL	SECTORUL IN CARE LUCREAZA			
		Societati nefinanciare si financiare	Administratie publica	Institutii non-profit in serviciul populatiei	Gospodariile populatiei
A	1	2	3	4	5
<b>MATEI</b>					
AMBELE SEXE	1262	407	48	7	800
MASCULIN	756	258	17	7	474
FEMININ	506	149	31	-	326
<b>MICESTII DE CAMPIE</b>					
AMBELE SEXE	568	84	23	*	459
MASCULIN	333	56	11	*	264
FEMININ	235	28	12	-	195
<b>MILAS</b>					
AMBELE SEXE	551	112	19	3	417
MASCULIN	357	73	9	3	272
FEMININ	194	39	10	-	145
<b>MONOR</b>					
AMBELE SEXE	787	232	37	5	513
MASCULIN	420	123	19	5	273
FEMININ	367	109	18	-	240
<b>NEGRILESTI</b>					
AMBELE SEXE	1200	333	33	6	828
MASCULIN	708	248	12	5	443
FEMININ	492	85	21	*	385
<b>NIMIGEA</b>					
AMBELE SEXE	2193	765	124	16	1288
MASCULIN	1202	458	46	14	684
FEMININ	991	307	78	*	604
<b>NUSENI</b>					
AMBELE SEXE	1614	496	117	32	969
MASCULIN	944	310	44	27	563
FEMININ	670	186	73	5	406
<b>PARVA</b>					
AMBELE SEXE	1053	143	24	4	882
MASCULIN	677	93	11	4	569
FEMININ	376	50	13	-	313
<b>PETRU RARES</b>					
AMBELE SEXE	1358	508	87	8	755
MASCULIN	766	313	35	5	413
FEMININ	592	195	52	3	342
<b>POIANA ILVEI</b>					
AMBELE SEXE	759	201	42	*	515
MASCULIN	394	166	16	*	211
FEMININ	365	35	26	-	304
<b>PRUNDU BARGAULUI</b>					
AMBELE SEXE	2954	1251	243	7	1453
MASCULIN	1536	663	127	5	741
FEMININ	1418	588	116	*	712



SEXUL	POPULATIA STABILA OCUPATA  TOTAL	SECTORUL IN CARE LUCREAZA			
		Societati nefinanciare si financiare	Administratie publica	Institutii non-profit in serviciul populatiei	Gospodariile populatiei
A	1	2	3	4	5
<b>REBRA</b>					
AMBELE SEXE	1560	208	48	32	1272
MASCULIN	956	137	30	31	758
FEMININ	604	71	18	*	514
<b>REBRISOARA</b>					
AMBELE SEXE	1931	601	147	10	1173
MASCULIN	1086	338	66	7	675
FEMININ	845	263	81	3	498
<b>RODNA</b>					
AMBELE SEXE	1830	756	140	7	927
MASCULIN	967	497	62	4	404
FEMININ	863	259	78	3	523
<b>ROMULI</b>					
AMBELE SEXE	963	228	31	*	702
MASCULIN	552	144	14	*	392
FEMININ	411	84	17	-	310
<b>RUNCU SALVEI</b>					
AMBELE SEXE	694	96	20	3	575
MASCULIN	442	55	11	*	374
FEMININ	252	41	9	*	201
<b>SALVA</b>					
AMBELE SEXE	1470	576	110	16	768
MASCULIN	829	340	53	4	432
FEMININ	641	236	57	12	336
<b>SANMIHAU DE CIMPIE</b>					
AMBELE SEXE	702	112	21	4	565
MASCULIN	421	63	13	4	341
FEMININ	281	49	8	-	224
<b>SANT</b>					
AMBELE SEXE	1261	472	78	*	709
MASCULIN	792	374	27	*	389
FEMININ	469	98	51	-	320
<b>SIEU</b>					
AMBELE SEXE	1533	446	51	8	1028
MASCULIN	929	242	21	7	659
FEMININ	604	204	30	*	369
<b>SIEU-MAGHERUS</b>					
AMBELE SEXE	1625	758	65	4	798
MASCULIN	882	435	26	4	417
FEMININ	743	323	39	-	381
<b>SIEU-ODORHEI</b>					
AMBELE SEXE	957	424	60	5	468
MASCULIN	545	268	25	5	247
FEMININ	412	156	35	-	221

SEXUL	POPULATIA STABILA OCUPATA  TOTAL	SECTORUL IN CARE LUCREAZA			
		Societati nefinanciare si financiare	Administratie publica	Institutii non-profit in serviciul populatiei	Gospodariile populatiei
A	1	2	3	4	5
<b>SIEUT</b>					
AMBELE SEXE	1466	209	61	6	1190
MASCULIN	832	108	34	6	684
FEMININ	634	101	27	-	506
<b>SILIVASU DE CIMPIE</b>					
AMBELE SEXE	493	96	23	*	373
MASCULIN	284	55	9	*	219
FEMININ	209	41	14	-	154
<b>SINTEREAG</b>					
AMBELE SEXE	1905	686	114	8	1097
MASCULIN	1055	389	46	4	616
FEMININ	850	297	68	4	481
<b>SPERMEZEU</b>					
AMBELE SEXE	1807	274	52	6	1475
MASCULIN	1052	212	29	5	806
FEMININ	755	62	23	*	669
<b>TARLISUA</b>					
AMBELE SEXE	2007	143	67	10	1787
MASCULIN	1090	103	31	10	946
FEMININ	917	40	36	-	841
<b>TEACA</b>					
AMBELE SEXE	2341	638	99	17	1587
MASCULIN	1363	364	39	13	947
FEMININ	978	274	60	4	640
<b>TELCIU</b>					
AMBELE SEXE	3094	644	103	14	2333
MASCULIN	1803	451	47	13	1292
FEMININ	1291	193	56	*	1041
<b>TIHA BARGAULUI</b>					
AMBELE SEXE	2756	726	103	26	1901
MASCULIN	1653	418	48	6	1181
FEMININ	1103	308	55	20	720
<b>URIU</b>					
AMBELE SEXE	1557	551	129	8	869
MASCULIN	849	329	48	7	465
FEMININ	708	222	81	*	404
<b>URMENIS</b>					
AMBELE SEXE	922	203	40	10	669
MASCULIN	563	117	18	8	420
FEMININ	359	86	22	*	249
<b>ZAGRA</b>					
AMBELE SEXE	1968	207	65	10	1686
MASCULIN	1120	118	31	6	965
FEMININ	848	89	34	4	721

\* număr redus de cazuri de observare (mai mic de 3)

**14. POPULAȚIA OCUPATĂ PE SEXE, DUPĂ LOCALIZAREA GEOGRAFICĂ A LOCULUI DE MUNCĂ, PE LOCALITĂȚI**

SEXUL	POPULAȚIA STABILĂ OCUPATĂ TOTAL	LOCUL DE MUNCĂ SITUAT ÎN:							
		LOCALITATEA DE RECENZARE	ALTA LOCALITATE DIN JUDEȚUL DE RECENZARE			ALT JUDEȚ DECAT CEL DE RECENZARE			ALTA TĂRĂ
			TOTAL	Municipii și orase	Comune	TOTAL	Municipii și orase	Comune	
A	1	2	3	4	5	6	7	8	9
<b>JUDEȚUL BISTRITA-NASAUD</b>									
Ambele sexe	133797	110418	15353	11503	3850	3261	2884	377	4765
Masculin	76128	62039	8648	6132	2516	2463	2209	254	2978
Feminin	57669	48379	6705	5371	1334	798	675	123	1787
<b>TOTAL URBAN</b>									
Ambele sexe	48714	43876	2632	1028	1604	1320	1227	93	886
Masculin	26979	23963	1533	619	914	927	862	65	556
Feminin	21735	19913	1099	409	690	393	365	28	330
<b>MUNICIPIUL BISTRITA</b>									
Ambele sexe	36692	34257	1267	178	1089	848	795	53	320
Masculin	19902	18424	737	106	631	531	501	30	210
Feminin	16790	15833	530	72	458	317	294	23	110
<b>ORAS BECLEAN</b>									
Ambele sexe	4642	3458	573	390	183	193	172	21	418
Masculin	2647	1897	348	256	92	154	136	18	248
Feminin	1995	1561	225	134	91	39	36	3	170
<b>ORAS NASAUD</b>									
Ambele sexe	3818	3043	595	380	215	102	98	4	78
Masculin	2133	1679	329	213	116	77	74	3	48
Feminin	1685	1364	266	167	99	25	24	*	30
<b>ORAS SANGEORZ-BAI</b>									
Ambele sexe	3562	3118	197	80	117	177	162	15	70
Masculin	2297	1963	119	44	75	165	151	14	50
Feminin	1265	1155	78	36	42	12	11	*	20
<b>TOTAL RURAL</b>									
Ambele sexe	85083	66542	12721	10475	2246	1941	1657	284	3879
Masculin	49149	38076	7115	5513	1602	1536	1347	189	2422
Feminin	35934	28466	5606	4962	644	405	310	95	1457
<b>BISTRITA BARGAULUI</b>									
Ambele sexe	1842	1453	335	182	153	24	18	6	30
Masculin	1070	840	187	83	104	24	18	6	19
Feminin	772	613	148	99	49	-	-	-	11
<b>BRANISTEA</b>									
Ambele sexe	1544	1073	359	349	10	34	30	4	78
Masculin	908	660	177	171	6	31	27	4	40
Feminin	636	413	182	178	4	3	3	-	38
<b>BUDACU DE JOS</b>									
Ambele sexe	1254	881	334	310	24	10	7	3	29
Masculin	690	497	164	144	20	9	7	*	20
Feminin	564	384	170	166	4	*	-	*	9
<b>BUDESTI</b>									
Ambele sexe	922	802	47	39	8	52	42	10	21
Masculin	555	464	33	26	7	43	34	9	15
Feminin	367	338	14	13	*	9	8	*	6

SEXUL	POPULATIA STABILA OCUPATA TOTAL	LOCUL DE MUNCA SITUAT IN:								
		LOCALITATEA DE RECENZARE	ALTA LOCALITATE DIN JUDETUL DE RECENZARE			ALT JUDET DECAT CEL DE RECENZARE			ALTA TARA	
			TOTAL	Municipii si orase	Comune	TOTAL	Municipii si orase	Comune		
		A	1	2	3	4	5	6	7	8
<b>CAIANU MIC</b>										
Ambele sexe	1495	1162	42	28	14	28	24	4	263	
Masculin	899	663	35	24	11	23	21	*	178	
Feminin	596	499	7	4	3	5	3	*	85	
<b>CETATE</b>										
Ambele sexe	998	680	293	282	11	5	5	-	20	
Masculin	570	425	127	121	6	5	5	-	13	
Feminin	428	255	166	161	5	-	-	-	7	
<b>CHIOCHIS</b>										
Ambele sexe	1682	1342	244	231	13	22	15	7	74	
Masculin	1003	796	137	130	7	19	14	5	51	
Feminin	679	546	107	101	6	3	*	*	23	
<b>CHIUZA</b>										
Ambele sexe	1051	848	171	154	17	19	19	-	13	
Masculin	575	446	104	90	14	16	16	-	9	
Feminin	476	402	67	64	3	3	3	-	4	
<b>CICEU - MIHAIESTI</b>										
Ambele sexe	512	354	49	43	6	75	71	4	34	
Masculin	289	193	31	29	*	41	40	*	24	
Feminin	223	161	18	14	4	34	31	3	10	
<b>CICEU-GIURGESTI</b>										
Ambele sexe	804	623	42	26	16	73	72	*	66	
Masculin	466	344	30	22	8	51	50	*	41	
Feminin	338	279	12	4	8	22	22	-	25	
<b>COSBUC</b>										
Ambele sexe	729	615	75	59	16	10	9	*	29	
Masculin	462	385	51	37	14	9	9	-	17	
Feminin	267	230	24	22	*	*	-	*	12	
<b>DUMITRA</b>										
Ambele sexe	1563	1087	407	397	10	32	26	6	37	
Masculin	937	656	233	226	7	23	18	5	25	
Feminin	626	431	174	171	3	9	8	*	12	
<b>DUMITRITA</b>										
Ambele sexe	1106	800	283	251	32	9	6	3	14	
Masculin	626	465	147	124	23	6	4	*	8	
Feminin	480	335	136	127	9	3	*	*	6	
<b>FELDRU</b>										
Ambele sexe	2911	2269	273	233	40	49	48	*	320	
Masculin	1801	1409	152	120	32	42	42	-	198	
Feminin	1110	860	121	113	8	7	6	*	122	
<b>GALATHI BISTRITELI</b>										
Ambele sexe	924	640	257	228	29	14	12	*	13	
Masculin	513	343	149	135	14	12	11	*	9	
Feminin	411	297	108	93	15	*	*	*	4	

SEXUL	POPULATIA STABILA OCUPATA TOTAL	LOCUL DE MUNCA SITUAT IN:							
		LOCALITATEA DE RECENZARE	ALTA LOCALITATE DIN JUDETUL DE RECENZARE			ALT JUDET DECAT CEL DE RECENZARE			ALTA TARA
			TOTAL	Municipii si orase	Comune	TOTAL	Municipii si orase	Comune	
		2	3	4	5	6	7	8	9
A	1								
<b>ILVA MARE</b>									
Ambele sexe	1185	1059	92	22	70	17	14	3	17
Masculin	700	606	71	15	56	13	11	*	10
Feminin	485	453	21	7	14	4	3	*	7
<b>ILVA MICA</b>									
Ambele sexe	1566	1198	207	149	58	81	79	*	80
Masculin	914	668	128	84	44	73	71	*	45
Feminin	652	530	79	65	14	8	8	-	35
<b>JOSENI BARGAULUI</b>									
Ambele sexe	2203	1687	444	306	138	27	25	*	45
Masculin	1362	1073	239	147	92	23	21	*	27
Feminin	841	614	205	159	46	4	4	-	18
<b>LECHINTA</b>									
Ambele sexe	2296	1636	533	486	47	40	36	4	87
Masculin	1271	868	305	267	38	37	33	4	61
Feminin	1025	768	228	219	9	3	3	-	26
<b>LESU</b>									
Ambele sexe	1175	1056	60	39	21	5	5	-	54
Masculin	778	703	41	23	18	4	4	-	30
Feminin	397	353	19	16	3	*	*	-	24
<b>LIVEZILE</b>									
Ambele sexe	1835	1222	532	495	37	33	30	3	48
Masculin	1072	732	279	255	24	26	23	3	35
Feminin	763	490	253	240	13	7	7	-	13
<b>LUNCA ILVEI</b>									
Ambele sexe	1368	1138	57	28	29	32	26	6	141
Masculin	739	596	33	16	17	25	19	6	85
Feminin	629	542	24	12	12	7	7	-	56
<b>MAGURA ILVEI</b>									
Ambele sexe	976	885	55	21	34	10	10	-	26
Masculin	523	460	44	13	31	6	6	-	13
Feminin	453	425	11	8	3	4	4	-	13
<b>MAIERU</b>									
Ambele sexe	2923	2306	313	190	123	163	153	10	141
Masculin	1641	1182	202	109	93	157	147	10	100
Feminin	1282	1124	111	81	30	6	6	-	41
<b>MARISELU</b>									
Ambele sexe	1078	764	295	273	22	8	8	-	11
Masculin	627	451	160	142	18	6	6	-	10
Feminin	451	313	135	131	4	*	*	-	*
<b>MATEI</b>									
Ambele sexe	1262	942	276	238	38	13	12	*	31
Masculin	756	563	156	128	28	12	11	*	25
Feminin	506	379	120	110	10	*	*	-	6

SEXUL	POPULATIA STABILA OCUPATA TOTAL	LOCUL DE MUNCA SITUAT IN:							
		LOCALITATEA DE RECENZARE	ALTA LOCALITATE DIN JUDETUL DE RECENZARE			ALT JUDET DECAT CEL DE RECENZARE			ALTA TARA
			TOTAL	Municipii si orase	Comune	TOTAL	Municipii si orase	Comune	
		2	3	4	5	6	7	8	9
<b>A</b>	<b>1</b>								
<b>MICESTII DE CAMPIE</b>									
Ambele sexe	568	503	38	33	5	7	7	-	20
Masculin	333	289	27	24	3	4	4	-	13
Feminin	235	214	11	9	*	3	3	-	7
<b>MILAS</b>									
Ambele sexe	551	474	53	36	17	14	9	5	10
Masculin	357	299	41	31	10	11	9	*	6
Feminin	194	175	12	5	7	3	-	3	4
<b>MONOR</b>									
Ambele sexe	787	685	87	78	9	4	4	-	11
Masculin	420	376	37	33	4	3	3	-	4
Feminin	367	309	50	45	5	*	*	-	7
<b>NEGRILESTI</b>									
Ambele sexe	1200	813	45	38	7	37	36	*	305
Masculin	708	447	33	28	5	32	31	*	196
Feminin	492	366	12	10	*	5	5	-	109
<b>NIMIGEA</b>									
Ambele sexe	2193	1453	494	445	49	59	56	3	187
Masculin	1202	784	253	221	32	52	50	*	113
Feminin	991	669	241	224	17	7	6	*	74
<b>NUSENI</b>									
Ambele sexe	1614	1168	318	296	22	25	21	4	103
Masculin	944	661	202	186	16	22	18	4	59
Feminin	670	507	116	110	6	3	3	-	44
<b>PARVA</b>									
Ambele sexe	1053	979	55	33	22	5	5	-	14
Masculin	677	621	41	21	20	4	4	-	11
Feminin	376	358	14	12	*	*	*	-	3
<b>PETRU RARES</b>									
Ambele sexe	1358	950	156	121	35	160	143	17	92
Masculin	766	524	96	80	16	97	90	7	49
Feminin	592	426	60	41	19	63	53	10	43
<b>POIANA ILVEI</b>									
Ambele sexe	759	636	93	29	64	22	19	3	8
Masculin	394	291	77	25	52	20	17	3	6
Feminin	365	345	16	4	12	*	*	-	*
<b>PRUNDU BARGAULUI</b>									
Ambele sexe	2954	2277	575	480	95	30	29	*	72
Masculin	1536	1245	231	183	48	21	20	*	39
Feminin	1418	1032	344	297	47	9	9	-	33
<b>REBRA</b>									
Ambele sexe	1560	1426	80	66	14	7	6	*	47
Masculin	956	870	52	42	10	6	5	*	28
Feminin	604	556	28	24	4	*	*	-	19

SEXUL	POPULATIA STABILA OCUPATA TOTAL	LOCUL DE MUNCA SITUAT IN:							
		LOCALITATEA DE RECENZARE	ALTA LOCALITATE DIN JUDETUL DE RECENZARE			ALT JUDET DECAT CEL DE RECENZARE			ALTA TARA
			TOTAL	Municipii si orase	Comune	TOTAL	Municipii si orase	Comune	
		2	3	4	5	6	7	8	9
A	1								
<b>REBRISOARA</b>									
Ambele sexe	1931	1473	437	395	42	16	14	*	5
Masculin	1086	840	233	208	25	10	8	*	3
Feminin	845	633	204	187	17	6	6	-	*
<b>RODNA</b>									
Ambele sexe	1830	1432	265	115	150	70	60	10	63
Masculin	967	684	185	68	117	62	52	10	36
Feminin	863	748	80	47	33	8	8	-	27
<b>ROMULI</b>									
Ambele sexe	963	875	59	40	19	10	5	5	19
Masculin	552	508	24	9	15	8	4	4	12
Feminin	411	367	35	31	4	*	*	*	7
<b>RUNCU SALVEI</b>									
Ambele sexe	694	612	67	63	4	10	7	3	5
Masculin	442	395	35	33	*	10	7	3	*
Feminin	252	217	32	30	*	-	-	-	3
<b>SALVA</b>									
Ambele sexe	1470	864	429	373	56	28	27	*	149
Masculin	829	501	230	191	39	21	20	*	77
Feminin	641	363	199	182	17	7	7	-	72
<b>SANMIHAU DE CIMPIE</b>									
Ambele sexe	702	628	52	43	9	5	4	*	17
Masculin	421	371	32	26	6	5	4	*	13
Feminin	281	257	20	17	3	-	-	-	4
<b>SANT</b>									
Ambele sexe	1261	1086	102	22	80	17	10	7	56
Masculin	792	664	81	16	65	13	6	7	34
Feminin	469	422	21	6	15	4	4	-	22
<b>SIEU</b>									
Ambele sexe	1533	1161	285	248	37	12	12	-	75
Masculin	929	728	147	123	24	4	4	-	50
Feminin	604	433	138	125	13	8	8	-	25
<b>SIEU-MAGHERUS</b>									
Ambele sexe	1625	1067	505	497	8	24	20	4	29
Masculin	882	574	262	255	7	22	19	3	24
Feminin	743	493	243	242	*	*	*	*	5
<b>SIEU-ODORHEI</b>									
Ambele sexe	957	578	335	302	33	12	10	*	32
Masculin	545	318	199	175	24	10	8	*	18
Feminin	412	260	136	127	9	*	*	-	14
<b>SIEUT</b>									
Ambele sexe	1466	1229	128	96	32	5	4	*	104
Masculin	832	707	61	41	20	3	3	-	61
Feminin	634	522	67	55	12	*	*	*	43

SEXUL	POPULATIA STABILA OCUPATA TOTAL	LOCUL DE MUNCA SITUAT IN:							
		LOCALITATEA DE RECENZARE	ALTA LOCALITATE DIN JUDEȚUL DE RECENZARE			ALT JUDEȚ DECAT CEL DE RECENZARE			ALTA TARA
			TOTAL	Municipii si orase	Comune	TOTAL	Municipii si orase	Comune	
		2	3	4	5	6	7	8	9
<b>A</b>	<b>1</b>								
<b>SILIVASU DE CIMPIE</b>									
Ambele sexe	493	417	12	8	4	52	29	23	12
Masculin	284	234	8	5	3	35	25	10	7
Feminin	209	183	4	3	*	17	4	13	5
<b>SINTEREAG</b>									
Ambele sexe	1905	1229	531	507	24	33	31	*	112
Masculin	1055	667	286	271	15	25	24	*	77
Feminin	850	562	245	236	9	8	7	*	35
<b>SPERMEZEU</b>									
Ambele sexe	1807	1549	86	66	20	17	15	*	155
Masculin	1052	862	76	62	14	16	14	*	98
Feminin	755	687	10	4	6	*	*	-	57
<b>TARLISUA</b>									
Ambele sexe	2007	1917	46	40	6	17	10	7	27
Masculin	1090	1022	38	32	6	13	7	6	17
Feminin	917	895	8	8	-	4	3	*	10
<b>TEACA</b>									
Ambele sexe	2341	1923	271	240	31	45	33	12	102
Masculin	1363	1131	145	121	24	33	25	8	54
Feminin	978	792	126	119	7	12	8	4	48
<b>TELCIU</b>									
Ambele sexe	3094	2743	199	131	68	85	71	14	67
Masculin	1803	1560	117	56	61	80	66	14	46
Feminin	1291	1183	82	75	7	5	5	-	21
<b>TIHA BARGAULUI</b>									
Ambele sexe	2756	2233	438	236	202	22	16	6	63
Masculin	1653	1368	229	85	144	17	11	6	39
Feminin	1103	865	209	151	58	5	5	-	24
<b>URIU</b>									
Ambele sexe	1557	1073	319	279	40	91	91	-	74
Masculin	849	552	173	151	22	79	79	-	45
Feminin	708	521	146	128	18	12	12	-	29
<b>URMENIS</b>									
Ambele sexe	922	767	29	14	15	101	38	63	25
Masculin	563	471	22	10	12	52	33	19	18
Feminin	359	296	7	4	3	49	5	44	7
<b>ZAGRA</b>									
Ambele sexe	1968	1800	57	46	11	14	13	*	97
Masculin	1120	1024	27	20	7	10	9	*	59
Feminin	848	776	30	26	4	4	4	-	38

\* număr redus de cazuri de observare (mai mic de 3)



## 15. ȘOMERII PE SEXE, DUPĂ DURATA ȘOMAJULUI, PE LOCALITĂȚI

SEXUL	SOMERI TOTAL	DURATA ȘOMAJULUI			
		Sub 6 luni	6 până la 9 luni	9 - 27 luni	Peste 27 luni
A	1	2	3	4	5

### JUDETUL BISTRITA-NASAUD

Ambele sexe	7587	2916	758	2809	1104
Masculin	4517	1499	486	1729	803
Feminin	3070	1417	272	1080	301

### TOTAL URBAN

Ambele sexe	3841	1558	401	1401	481
Masculin	2206	786	255	809	356
Feminin	1635	772	146	592	125

### MUNICIPIUL BISTRITA

Ambele sexe	2571	1044	255	949	323
Masculin	1487	541	157	550	239
Feminin	1084	503	98	399	84

### ORAS BECLEAN

Ambele sexe	406	174	48	137	47
Masculin	234	84	32	82	36
Feminin	172	90	16	55	11

### ORAS NASAUD

Ambele sexe	372	144	49	138	41
Masculin	222	76	34	84	28
Feminin	150	68	15	54	13

### ORAS SANGEORZ-BAI

Ambele sexe	492	196	49	177	70
Masculin	263	85	32	93	53
Feminin	229	111	17	84	17

### TOTAL RURAL

Ambele sexe	3746	1358	357	1408	623
Masculin	2311	713	231	920	447
Feminin	1435	645	126	488	176

### BISTRITA BARGAULUI

Ambele sexe	34	14	*	14	5
Masculin	20	5	*	10	4
Feminin	14	9	-	4	*

### BRANISTEA

Ambele sexe	32	17	3	10	*
Masculin	16	6	3	6	*
Feminin	16	11	-	4	*

### BUDACU DE JOS

Ambele sexe	39	9	8	18	4
Masculin	19	4	5	8	*
Feminin	20	5	3	10	*

### BUDESTI

Ambele sexe	27	12	*	5	8
Masculin	16	5	*	4	6
Feminin	11	7	*	*	*

SEXUL	SOMERI TOTAL	DURATA SOMAJULUI			
		Sub 6 luni	6 pana la 9 luni	9 - 27 luni	Peste 27 luni
A	1	2	3	4	5
<b>CAIANU MIC</b>					
Ambele sexe	59	30	7	17	5
Masculin	33	12	5	12	4
Feminin	26	18	*	5	*
<b>CETATE</b>					
Ambele sexe	63	27	3	24	9
Masculin	43	17	-	18	8
Feminin	20	10	3	6	*
<b>CHIOCHIS</b>					
Ambele sexe	42	28	5	5	4
Masculin	18	12	*	5	-
Feminin	24	16	4	-	4
<b>CHIUZA</b>					
Ambele sexe	36	16	4	16	-
Masculin	22	8	*	12	-
Feminin	14	8	*	4	-
<b>CICEU - MIHAIESTI</b>					
Ambele sexe	30	7	6	12	5
Masculin	14	*	5	7	-
Feminin	16	5	*	5	5
<b>CICEU-GIURGESTI</b>					
Ambele sexe	34	14	*	10	9
Masculin	23	9	-	8	6
Feminin	11	5	*	*	3
<b>COSBUC</b>					
Ambele sexe	25	12	*	10	*
Masculin	16	6	*	7	*
Feminin	9	6	-	3	-
<b>DUMITRA</b>					
Ambele sexe	96	41	9	32	14
Masculin	73	28	8	24	13
Feminin	23	13	*	8	*
<b>DUMITRITA</b>					
Ambele sexe	80	30	11	33	6
Masculin	47	13	7	23	4
Feminin	33	17	4	10	*
<b>FELDRU</b>					
Ambele sexe	247	117	41	77	12
Masculin	174	70	36	61	7
Feminin	73	47	5	16	5
<b>GALATI BISTRITEI</b>					
Ambele sexe	37	9	3	12	13
Masculin	27	6	*	11	8
Feminin	10	3	*	*	5
<b>ILVA MARE</b>					
Ambele sexe	36	10	5	19	*
Masculin	24	4	3	15	*
Feminin	12	6	*	4	-

SEXUL	SOMERI TOTAL	DURATA SOMAJULUI			
		Sub 6 luni	6 pana la 9 luni	9 - 27 luni	Peste 27 luni
A	1	2	3	4	5
<b>ILVA MICA</b>					
Ambele sexe	102	36	9	39	18
Masculin	64	18	6	27	13
Feminin	38	18	3	12	5
<b>JOSENI BARGAULUI</b>					
Ambele sexe	27	13	3	6	5
Masculin	16	7	*	5	3
Feminin	11	6	*	*	*
<b>LECHINTA</b>					
Ambele sexe	104	35	11	44	14
Masculin	60	18	7	27	8
Feminin	44	17	4	17	6
<b>LESU</b>					
Ambele sexe	66	25	8	24	9
Masculin	45	16	6	15	8
Feminin	21	9	*	9	*
<b>LIVEZILE</b>					
Ambele sexe	142	38	8	56	40
Masculin	106	26	5	39	36
Feminin	36	12	3	17	4
<b>LUNCA ILVEI</b>					
Ambele sexe	51	28	4	11	8
Masculin	25	16	*	5	3
Feminin	26	12	3	6	5
<b>MAGURA ILVEI</b>					
Ambele sexe	28	8	*	13	5
Masculin	19	3	*	10	4
Feminin	9	5	-	3	*
<b>MAIERU</b>					
Ambele sexe	179	88	17	50	24
Masculin	99	42	11	28	18
Feminin	80	46	6	22	6
<b>MARISELU</b>					
Ambele sexe	33	6	*	15	10
Masculin	20	*	*	10	6
Feminin	13	4	-	5	4
<b>MATEI</b>					
Ambele sexe	33	17	-	8	8
Masculin	26	14	-	4	8
Feminin	7	3	-	4	-
<b>MICESTII DE CAMPIE</b>					
Ambele sexe	14	5	*	4	3
Masculin	6	-	*	*	3
Feminin	8	5	-	3	-
<b>MILAS</b>					
Ambele sexe	16	3	3	9	*
Masculin	10	-	*	7	*
Feminin	6	3	*	*	-

SEXUL	SOMERI TOTAL	DURATA SOMAJULUI			
		Sub 6 luni	6 pana la 9 luni	9 - 27 luni	Peste 27 luni
A	1	2	3	4	5
<b>MONOR</b>					
Ambele sexe	33	11	*	15	5
Masculin	22	5	*	11	5
Feminin	11	6	*	4	-
<b>NEGRILESTI</b>					
Ambele sexe	40	18	5	11	6
Masculin	24	10	3	7	4
Feminin	16	8	*	4	*
<b>NIMIGEA</b>					
Ambele sexe	150	35	17	70	28
Masculin	105	22	13	48	22
Feminin	45	13	4	22	6
<b>NUSENI</b>					
Ambele sexe	33	15	3	9	6
Masculin	17	7	*	7	*
Feminin	16	8	*	*	4
<b>PARVA</b>					
Ambele sexe	47	18	-	22	7
Masculin	26	10	-	12	4
Feminin	21	8	-	10	3
<b>PETRU RARES</b>					
Ambele sexe	103	29	18	43	13
Masculin	62	17	11	24	10
Feminin	41	12	7	19	3
<b>POIANA ILVEI</b>					
Ambele sexe	19	14	*	4	-
Masculin	8	5	*	*	-
Feminin	11	9	-	*	-
<b>PRUNDU BARGAULUI</b>					
Ambele sexe	90	30	7	34	19
Masculin	49	8	5	21	15
Feminin	41	22	*	13	4
<b>REBRA</b>					
Ambele sexe	51	12	*	22	16
Masculin	31	8	-	11	12
Feminin	20	4	*	11	4
<b>REBRISOARA</b>					
Ambele sexe	257	38	14	143	62
Masculin	158	20	8	88	42
Feminin	99	18	6	55	20
<b>RODNA</b>					
Ambele sexe	268	81	39	83	65
Masculin	183	49	26	56	52
Feminin	85	32	13	27	13
<b>ROMULI</b>					
Ambele sexe	16	7	-	5	4
Masculin	6	3	-	3	-
Feminin	10	4	-	*	4

SEXUL	SOMERI TOTAL	DURATA SOMAJULUI			
		Sub 6 luni	6 pana la 9 luni	9 - 27 luni	Peste 27 luni
A	1	2	3	4	5
<b>RUNCU SALVEI</b>					
Ambele sexe	15	10	-	5	-
Masculin	11	8	-	3	-
Feminin	4	*	-	*	-
<b>SALVA</b>					
Ambele sexe	40	10	7	15	8
Masculin	22	5	3	9	5
Feminin	18	5	4	6	3
<b>SANMIHAU DE CIMPIE</b>					
Ambele sexe	14	5	*	6	*
Masculin	7	*	*	3	-
Feminin	7	3	-	3	*
<b>SANT</b>					
Ambele sexe	59	37	6	13	3
Masculin	34	21	4	7	*
Feminin	25	16	*	6	*
<b>SIEU</b>					
Ambele sexe	31	12	*	11	6
Masculin	12	*	-	6	5
Feminin	19	11	*	5	*
<b>SIEU-MAGHERUS</b>					
Ambele sexe	72	25	6	31	10
Masculin	43	15	3	18	7
Feminin	29	10	3	13	3
<b>SIEU-ODORHEI</b>					
Ambele sexe	47	16	5	17	9
Masculin	28	9	*	10	7
Feminin	19	7	3	7	*
<b>SIEUT</b>					
Ambele sexe	34	14	*	16	*
Masculin	20	8	-	11	*
Feminin	14	6	*	5	*
<b>SILIVASU DE CIMPIE</b>					
Ambele sexe	6	3	-	3	-
Masculin	4	*	-	*	-
Feminin	*	*	-	*	-
<b>SINTEREAG</b>					
Ambele sexe	107	29	3	52	23
Masculin	62	15	*	36	9
Feminin	45	14	*	16	14
<b>SPERMEZEU</b>					
Ambele sexe	99	34	15	31	19
Masculin	65	16	9	24	16
Feminin	34	18	6	7	3
<b>TARLISUA</b>					
Ambele sexe	17	9	*	3	3
Masculin	10	7	*	-	*
Feminin	7	*	*	3	*

SEXUL	SOMERI TOTAL	DURATA SOMAJULUI			
		Sub 6 luni	6 pana la 9 luni	9 - 27 luni	Peste 27 luni
A	1	2	3	4	5
<b>TEACA</b>					
Ambele sexe	69	27	4	23	15
Masculin	40	16	*	13	10
Feminin	29	11	3	10	5
<b>TELCIU</b>					
Ambele sexe	103	51	3	37	12
Masculin	59	25	*	23	9
Feminin	44	26	*	14	3
<b>TIHA BARGAULUI</b>					
Ambele sexe	91	29	6	34	22
Masculin	49	9	3	18	19
Feminin	42	20	3	16	3
<b>URIU</b>					
Ambele sexe	62	31	*	25	4
Masculin	34	14	*	15	3
Feminin	28	17	-	10	*
<b>URMENIS</b>					
Ambele sexe	21	3	*	9	7
Masculin	15	*	*	8	3
Feminin	6	*	-	*	4
<b>ZAGRA</b>					
Ambele sexe	40	10	3	23	4
Masculin	24	5	-	15	4
Feminin	16	5	3	8	-

\* număr redus de cazuri de observare (mai mic de 3)

## 16. ȘOMERII PE SEXE, DUPĂ GRUPA DE VÂRSTĂ, PE LOCALITĂȚI

MUNICIPII/ORASE/COMUNE SEXUL	SOMERI TOTAL	GRUPA DE VARSTA					
		15 - 19 ani	20 - 24 ani	25 - 29 ani	30 - 34 ani	35 - 39 ani	40 - 44 ani
A	1	2	3	4	5	6	7
<b>BISTRITA-NASAUD</b>							
AMBELE SEXE	7587	805	2019	1059	845	743	729
MASCULIN	4517	450	897	613	532	498	482
FEMININ	3070	355	1122	446	313	245	247
<b>TOTAL URBAN</b>							
AMBELE SEXE	3841	246	942	600	479	393	408
MASCULIN	2206	129	386	335	288	254	247
FEMININ	1635	117	556	265	191	139	161
<b>MUNICIPIUL BISTRITA</b>							
AMBELE SEXE	2571	125	621	410	344	257	285
MASCULIN	1487	76	277	218	208	159	168
FEMININ	1084	49	344	192	136	98	117
<b>ORAS BECLEAN</b>							
AMBELE SEXE	406	25	113	72	44	48	32
MASCULIN	234	16	31	47	22	33	25
FEMININ	172	9	82	25	22	15	7
<b>ORAS NASAUD</b>							
AMBELE SEXE	372	37	87	60	35	40	46
MASCULIN	222	20	34	30	23	34	31
FEMININ	150	17	53	30	12	6	15
<b>ORAS SANGEORZ-BAI</b>							
AMBELE SEXE	492	59	121	58	56	48	45
MASCULIN	263	17	44	40	35	28	23
FEMININ	229	42	77	18	21	20	22
<b>TOTAL RURAL</b>							
AMBELE SEXE	3746	559	1077	459	366	350	321
MASCULIN	2311	321	511	278	244	244	235
FEMININ	1435	238	566	181	122	106	86
<b>BISTRITA BARGAULUI</b>							
AMBELE SEXE	34	5	9	4	3	*	3
MASCULIN	20	*	3	*	*	*	*
FEMININ	14	3	6	3	*	-	*
<b>BRANISTEA</b>							
AMBELE SEXE	32	9	9	3	*	*	*
MASCULIN	16	4	5	*	*	-	*
FEMININ	16	5	4	*	*	*	-
<b>BUDACU DE JOS</b>							
AMBELE SEXE	39	*	12	5	7	*	5
MASCULIN	19	*	3	4	5	*	*
FEMININ	20	-	9	*	*	*	4

GRUPA DE VARSTA						MUNICIPII/ORASE/COMUNE SEXUL
45 - 49 ani	50 - 54 ani	55 - 59 ani	60 - 64 ani	65 - 69 ani	70 - 74 ani	
8	9	10	11	12	13	A

<b>BISTRITA-NASAUD</b>						
512	482	308	78	6	*	AMBELE SEXE
348	350	267	74	5	*	MASCULIN
164	132	41	4	*	-	FEMININ
<b>TOTAL URBAN</b>						
268	263	188	50	3	*	AMBELE SEXE
167	180	169	47	3	*	MASCULIN
101	83	19	3	-	-	FEMININ
<b>MUNICIPIUL BISTRITA</b>						
180	176	137	34	*	-	AMBELE SEXE
108	117	121	33	*	-	MASCULIN
72	59	16	*	-	-	FEMININ
<b>ORAS BECLEAN</b>						
24	29	16	3	-	-	AMBELE SEXE
18	23	16	3	-	-	MASCULIN
6	6	-	-	-	-	FEMININ
<b>ORAS NASAUD</b>						
20	26	17	3	-	*	AMBELE SEXE
15	14	17	3	-	*	MASCULIN
5	12	-	-	-	-	FEMININ
<b>ORAS SANGEORZ-BAI</b>						
44	32	18	10	*	-	AMBELE SEXE
26	26	15	8	*	-	MASCULIN
18	6	3	*	-	-	FEMININ
<b>TOTAL RURAL</b>						
244	219	120	28	3	-	AMBELE SEXE
181	170	98	27	*	-	MASCULIN
63	49	22	*	*	-	FEMININ
<b>BISTRITA BARGAULUI</b>						
*	4	3	-	-	-	AMBELE SEXE
*	4	3	-	-	-	MASCULIN
-	-	-	-	-	-	FEMININ
<b>BRANISTEA</b>						
*	3	*	-	-	-	AMBELE SEXE
*	*	*	-	-	-	MASCULIN
-	*	-	-	-	-	FEMININ
<b>BUDACU DE JOS</b>						
3	3	*	-	-	-	AMBELE SEXE
*	*	*	-	-	-	MASCULIN
*	*	-	-	-	-	FEMININ



MUNICIPII/ORASE/COMUNE SEXUL	SOMERI TOTAL	GRUPA DE VARSTA					
		15 - 19 ani	20 - 24 ani	25 - 29 ani	30 - 34 ani	35 - 39 ani	40 - 44 ani
A	1	2	3	4	5	6	7
<b>BUDESTI</b>							
AMBELE SEXE	27	4	10	3	5	*	-
MASCULIN	16	*	4	*	3	*	-
FEMININ	11	*	6	*	*	-	-
<b>CAIANU MIC</b>							
AMBELE SEXE	59	11	19	6	8	7	*
MASCULIN	33	5	7	5	5	4	*
FEMININ	26	6	12	*	3	3	*
<b>CETATE</b>							
AMBELE SEXE	63	9	16	7	8	9	*
MASCULIN	43	6	7	4	6	7	*
FEMININ	20	3	9	3	*	*	-
<b>CHIOCHIS</b>							
AMBELE SEXE	42	6	10	4	6	5	*
MASCULIN	18	3	*	-	*	3	*
FEMININ	24	3	8	4	5	*	-
<b>CHIUZA</b>							
AMBELE SEXE	36	5	8	5	5	3	4
MASCULIN	22	3	4	3	4	*	3
FEMININ	14	*	4	*	*	*	*
<b>CICEU - MIHAIESTI</b>							
AMBELE SEXE	30	*	5	6	3	*	7
MASCULIN	14	*	-	3	-	-	5
FEMININ	16	-	5	3	3	*	*
<b>CICEU-GIURGESTI</b>							
AMBELE SEXE	34	4	11	3	-	3	6
MASCULIN	23	3	8	-	-	*	4
FEMININ	11	*	3	3	-	*	*
<b>COSBUC</b>							
AMBELE SEXE	25	5	7	*	3	*	*
MASCULIN	16	*	5	*	3	*	-
FEMININ	9	3	*	-	-	-	*
<b>DUMITRA</b>							
AMBELE SEXE	96	20	29	7	10	8	7
MASCULIN	73	15	19	5	7	7	6
FEMININ	23	5	10	*	3	*	*
<b>DUMITRITA</b>							
AMBELE SEXE	80	11	27	6	9	13	4
MASCULIN	47	3	12	5	7	10	3
FEMININ	33	8	15	*	*	3	*
<b>FELDRU</b>							
AMBELE SEXE	247	37	71	39	36	17	16
MASCULIN	174	20	33	29	31	16	16
FEMININ	73	17	38	10	5	*	-

GRUPA DE VARSTA						MUNICIPII/ORASE/COMUNE SEXUL
45 - 49 ani	50 - 54 ani	55 - 59 ani	60 - 64 ani	65 - 69 ani	70 - 74 ani	
8	9	10	11	12	13	A
<b>BUDESTI</b>						
*	-	*	-	-	-	AMBELE SEXE
*	-	*	-	-	-	MASCULIN
-	-	-	-	-	-	FEMININ
<b>CAIANU MIC</b>						
3	*	*	-	-	-	AMBELE SEXE
3	*	*	-	-	-	MASCULIN
-	-	-	-	-	-	FEMININ
<b>CETATE</b>						
3	6	*	*	-	-	AMBELE SEXE
3	6	*	*	-	-	MASCULIN
-	-	*	-	-	-	FEMININ
<b>CHIOCHIS</b>						
*	7	*	-	-	-	AMBELE SEXE
-	6	*	-	-	-	MASCULIN
*	*	-	-	-	-	FEMININ
<b>CHIUZA</b>						
*	4	*	-	-	-	AMBELE SEXE
-	3	-	-	-	-	MASCULIN
*	*	*	-	-	-	FEMININ
<b>CICEU - MIHAIESTI</b>						
4	*	-	-	-	-	AMBELE SEXE
3	*	-	-	-	-	MASCULIN
*	*	-	-	-	-	FEMININ
<b>CICEU-GIURGESTI</b>						
5	-	*	*	-	-	AMBELE SEXE
5	-	*	*	-	-	MASCULIN
-	-	-	-	-	-	FEMININ
<b>COSBUC</b>						
3	3	*	-	-	-	AMBELE SEXE
*	*	*	-	-	-	MASCULIN
*	*	-	-	-	-	FEMININ
<b>DUMITRA</b>						
8	4	*	*	-	-	AMBELE SEXE
7	4	*	*	-	-	MASCULIN
*	-	-	-	-	-	FEMININ
<b>DUMITRITA</b>						
5	*	3	-	-	-	AMBELE SEXE
4	*	*	-	-	-	MASCULIN
*	*	*	-	-	-	FEMININ
<b>FELDRU</b>						
10	14	4	3	-	-	AMBELE SEXE
8	14	4	3	-	-	MASCULIN
*	-	-	-	-	-	FEMININ

MUNICIPII/ORASE/COMUNE SEXUL	SOMERI TOTAL	GRUPA DE VARSTA					
		15 - 19 ani	20 - 24 ani	25 - 29 ani	30 - 34 ani	35 - 39 ani	40 - 44 ani
A	1	2	3	4	5	6	7
<b>GALATHI BISTRITEI</b>							
AMBELE SEXE	37	*	9	4	4	5	*
MASCULIN	27	*	5	4	3	*	*
FEMININ	10	-	4	-	*	4	-
<b>ILVA MARE</b>							
AMBELE SEXE	36	6	14	3	*	3	*
MASCULIN	24	*	10	*	-	*	*
FEMININ	12	4	4	*	*	*	-
<b>ILVA MICA</b>							
AMBELE SEXE	102	14	32	12	10	7	12
MASCULIN	64	9	18	7	4	3	10
FEMININ	38	5	14	5	6	4	*
<b>JOSENI BARGAULUI</b>							
AMBELE SEXE	27	5	7	4	3	*	*
MASCULIN	16	4	*	*	*	-	*
FEMININ	11	*	5	*	*	*	-
<b>LECHINTA</b>							
AMBELE SEXE	104	10	27	13	13	18	8
MASCULIN	60	9	10	5	10	11	4
FEMININ	44	*	17	8	3	7	4
<b>LESU</b>							
AMBELE SEXE	66	15	20	5	9	4	3
MASCULIN	45	6	12	5	7	*	3
FEMININ	21	9	8	-	*	*	-
<b>LIVEZILE</b>							
AMBELE SEXE	142	23	31	17	11	15	15
MASCULIN	106	15	20	13	7	12	13
FEMININ	36	8	11	4	4	3	*
<b>LUNCA ILVEI</b>							
AMBELE SEXE	51	14	19	5	*	*	3
MASCULIN	25	9	8	*	*	-	*
FEMININ	26	5	11	4	*	*	*
<b>MAGURA ILVEI</b>							
AMBELE SEXE	28	4	10	3	4	*	*
MASCULIN	19	-	8	*	4	*	*
FEMININ	9	4	*	*	-	-	-
<b>MAIERU</b>							
AMBELE SEXE	179	17	62	27	11	15	17
MASCULIN	99	12	26	14	9	11	8
FEMININ	80	5	36	13	*	4	9
<b>MARISELU</b>							
AMBELE SEXE	33	9	9	*	*	3	3
MASCULIN	20	6	5	*	-	*	3
FEMININ	13	3	4	*	*	*	-

GRUPA DE VARSTA						MUNICIPII/ORASE/COMUNE SEXUL
45 - 49 ani	50 - 54 ani	55 - 59 ani	60 - 64 ani	65 - 69 ani	70 - 74 ani	
8	9	10	11	12	13	A
<b>GALATHI BISTRITEI</b>						
*	8	*	*	-	-	AMBELE SEXE
*	7	*	*	-	-	MASCULIN
-	*	-	-	-	-	FEMININ
<b>ILVA MARE</b>						
3	5	-	-	-	-	AMBELE SEXE
3	4	-	-	-	-	MASCULIN
-	*	-	-	-	-	FEMININ
<b>ILVA MICA</b>						
10	5	-	-	-	-	AMBELE SEXE
9	4	-	-	-	-	MASCULIN
*	*	-	-	-	-	FEMININ
<b>JOSENI BARGAULUI</b>						
*	3	*	-	-	-	AMBELE SEXE
*	3	*	-	-	-	MASCULIN
-	-	*	-	-	-	FEMININ
<b>LECHINTA</b>						
6	4	5	-	-	-	AMBELE SEXE
5	3	3	-	-	-	MASCULIN
*	*	*	-	-	-	FEMININ
<b>LESU</b>						
3	5	*	-	-	-	AMBELE SEXE
3	5	*	-	-	-	MASCULIN
-	-	-	-	-	-	FEMININ
<b>LIVEZILE</b>						
9	13	5	3	-	-	AMBELE SEXE
9	10	4	3	-	-	MASCULIN
-	3	*	-	-	-	FEMININ
<b>LUNCA ILVEI</b>						
*	3	3	-	-	-	AMBELE SEXE
-	3	*	-	-	-	MASCULIN
*	-	*	-	-	-	FEMININ
<b>MAGURA ILVEI</b>						
*	*	*	-	-	-	AMBELE SEXE
*	-	*	-	-	-	MASCULIN
-	*	-	-	-	-	FEMININ
<b>MAIERU</b>						
14	11	5	-	-	-	AMBELE SEXE
8	9	*	-	-	-	MASCULIN
6	*	3	-	-	-	FEMININ
<b>MARISELU</b>						
*	3	-	-	-	-	AMBELE SEXE
*	*	-	-	-	-	MASCULIN
*	*	-	-	-	-	FEMININ

MUNICIPII/ORASE/COMUNE SEXUL	SOMERI TOTAL	GRUPA DE VARSTA					
		15 - 19 ani	20 - 24 ani	25 - 29 ani	30 - 34 ani	35 - 39 ani	40 - 44 ani
A	1	2	3	4	5	6	7
<b>MATEI</b>							
AMBELE SEXE	33	6	11	6	-	3	*
MASCULIN	26	4	7	5	-	3	*
FEMININ	7	*	4	*	-	-	-
<b>MICESTII DE CAMPIE</b>							
AMBELE SEXE	14	3	6	*	*	-	*
MASCULIN	6	*	*	-	*	-	*
FEMININ	8	*	5	*	-	-	-
<b>MILAS</b>							
AMBELE SEXE	16	*	8	*	-	*	*
MASCULIN	10	*	4	*	-	*	-
FEMININ	6	*	4	-	-	-	*
<b>MONOR</b>							
AMBELE SEXE	33	9	7	*	4	5	3
MASCULIN	22	4	4	*	4	5	*
FEMININ	11	5	3	-	-	-	*
<b>NEGRILESTI</b>							
AMBELE SEXE	40	5	16	4	*	3	4
MASCULIN	24	4	5	*	*	3	3
FEMININ	16	*	11	*	-	-	*
<b>NIMIGEA</b>							
AMBELE SEXE	150	16	42	13	13	19	23
MASCULIN	105	12	22	10	10	11	18
FEMININ	45	4	20	3	3	8	5
<b>NUSENI</b>							
AMBELE SEXE	33	9	9	4	*	*	4
MASCULIN	17	6	3	*	*	-	4
FEMININ	16	3	6	3	*	*	-
<b>PARVA</b>							
AMBELE SEXE	47	21	14	6	*	-	3
MASCULIN	26	11	7	4	-	-	*
FEMININ	21	10	7	*	*	-	*
<b>PETRU RARES</b>							
AMBELE SEXE	103	12	27	21	13	7	8
MASCULIN	62	6	13	9	10	5	7
FEMININ	41	6	14	12	3	*	*
<b>POIANA ILVEI</b>							
AMBELE SEXE	19	*	6	*	*	*	*
MASCULIN	8	*	*	-	-	*	*
FEMININ	11	-	4	*	*	-	-
<b>PRUNDU BARGAULUI</b>							
AMBELE SEXE	90	9	34	11	9	*	8
MASCULIN	49	4	13	8	8	-	3
FEMININ	41	5	21	3	*	*	5

GRUPA DE VARSTA						MUNICIPII/ORASE/COMUNE SEXUL
45 - 49 ani	50 - 54 ani	55 - 59 ani	60 - 64 ani	65 - 69 ani	70 - 74 ani	
8	9	10	11	12	13	A
						<b>MATEI</b>
*	*	*	-	-	-	AMBELE SEXE
*	*	*	-	-	-	MASCULIN
-	-	-	-	-	-	FEMININ
						<b>MICESTII DE CAMPIE</b>
*	-	-	-	-	-	AMBELE SEXE
*	-	-	-	-	-	MASCULIN
-	-	-	-	-	-	FEMININ
						<b>MILAS</b>
-	*	*	-	-	-	AMBELE SEXE
-	*	*	-	-	-	MASCULIN
-	-	-	-	-	-	FEMININ
						<b>MONOR</b>
3	*	-	-	-	-	AMBELE SEXE
*	-	-	-	-	-	MASCULIN
*	*	-	-	-	-	FEMININ
						<b>NEGRILESTI</b>
*	3	3	-	-	-	AMBELE SEXE
*	*	3	-	-	-	MASCULIN
-	*	-	-	-	-	FEMININ
						<b>NIMIGEA</b>
10	7	4	*	*	-	AMBELE SEXE
9	6	4	*	*	-	MASCULIN
*	*	-	-	-	-	FEMININ
						<b>NUSENI</b>
-	*	*	-	-	-	AMBELE SEXE
-	-	*	-	-	-	MASCULIN
-	*	-	-	-	-	FEMININ
						<b>PARVA</b>
*	-	*	-	-	-	AMBELE SEXE
*	-	*	-	-	-	MASCULIN
-	-	-	-	-	-	FEMININ
						<b>PETRU RARES</b>
10	3	*	-	-	-	AMBELE SEXE
7	3	*	-	-	-	MASCULIN
3	-	-	-	-	-	FEMININ
						<b>POIANA ILVEI</b>
3	*	*	-	*	-	AMBELE SEXE
-	*	-	-	-	-	MASCULIN
3	-	*	-	*	-	FEMININ
						<b>PRUNDU BARGAULUI</b>
5	5	6	*	-	-	AMBELE SEXE
5	3	5	-	-	-	MASCULIN
-	*	*	*	-	-	FEMININ

MUNICIPII/ORASE/COMUNE SEXUL	SOMERI TOTAL	GRUPA DE VARSTA					
		15 - 19 ani	20 - 24 ani	25 - 29 ani	30 - 34 ani	35 - 39 ani	40 - 44 ani
A	1	2	3	4	5	6	7
<b>REBRA</b>							
AMBELE SEXE	51	10	18	8	4	3	*
MASCULIN	31	5	10	5	*	3	*
FEMININ	20	5	8	3	3	-	*
<b>REBRISOARA</b>							
AMBELE SEXE	257	32	77	38	28	26	26
MASCULIN	158	16	38	22	22	17	23
FEMININ	99	16	39	16	6	9	3
<b>RODNA</b>							
AMBELE SEXE	268	27	47	39	30	46	29
MASCULIN	183	15	26	27	17	37	23
FEMININ	85	12	21	12	13	9	6
<b>ROMULI</b>							
AMBELE SEXE	16	*	3	*	4	-	*
MASCULIN	6	*	-	-	-	-	*
FEMININ	10	-	3	*	4	-	*
<b>RUNCU SALVEI</b>							
AMBELE SEXE	15	3	*	*	3	*	*
MASCULIN	11	*	*	*	*	*	*
FEMININ	4	*	-	*	*	-	-
<b>SALVA</b>							
AMBELE SEXE	40	3	17	5	6	*	*
MASCULIN	22	*	9	-	4	*	*
FEMININ	18	*	8	5	*	-	-
<b>SANMIHAIU DE CIMPIE</b>							
AMBELE SEXE	14	4	4	3	-	-	*
MASCULIN	7	3	*	*	-	-	-
FEMININ	7	*	3	*	-	-	*
<b>SANT</b>							
AMBELE SEXE	59	7	15	10	7	5	5
MASCULIN	34	4	6	7	3	*	5
FEMININ	25	3	9	3	4	4	-
<b>SIEU</b>							
AMBELE SEXE	31	5	9	*	4	*	5
MASCULIN	12	*	3	-	*	*	3
FEMININ	19	4	6	*	3	*	*
<b>SIEU-MAGHERUS</b>							
AMBELE SEXE	72	8	23	8	4	8	8
MASCULIN	43	7	8	4	*	5	5
FEMININ	29	*	15	4	*	3	3
<b>SIEU-ODORHEI</b>							
AMBELE SEXE	47	4	11	10	4	*	3
MASCULIN	28	3	4	8	*	*	*
FEMININ	19	*	7	*	3	*	*

GRUPA DE VARSTA						MUNICIPII/ORASE/COMUNE SEXUL
45 - 49 ani	50 - 54 ani	55 - 59 ani	60 - 64 ani	65 - 69 ani	70 - 74 ani	
8	9	10	11	12	13	A
<b>REBRA</b>						
*	3	*	-	-	-	AMBELE SEXE
*	3	*	-	-	-	MASCULIN
-	-	-	-	-	-	FEMININ
<b>REBRISOARA</b>						
16	10	3	*	-	-	AMBELE SEXE
9	8	*	*	-	-	MASCULIN
7	*	*	-	-	-	FEMININ
<b>RODNA</b>						
26	16	5	*	*	-	AMBELE SEXE
20	12	3	*	*	-	MASCULIN
6	4	*	-	-	-	FEMININ
<b>ROMULI</b>						
3	-	*	-	-	-	AMBELE SEXE
3	-	*	-	-	-	MASCULIN
-	-	-	-	-	-	FEMININ
<b>RUNCU SALVEI</b>						
*	-	*	-	-	-	AMBELE SEXE
*	-	*	-	-	-	MASCULIN
-	-	-	-	-	-	FEMININ
<b>SALVA</b>						
*	*	3	-	-	-	AMBELE SEXE
*	*	3	-	-	-	MASCULIN
*	-	-	-	-	-	FEMININ
<b>SANMIHAIU DE CIMPIE</b>						
-	*	-	-	-	-	AMBELE SEXE
-	*	-	-	-	-	MASCULIN
-	*	-	-	-	-	FEMININ
<b>SANT</b>						
5	*	4	-	-	-	AMBELE SEXE
4	-	4	-	-	-	MASCULIN
*	*	-	-	-	-	FEMININ
<b>SIEU</b>						
*	*	*	*	-	-	AMBELE SEXE
*	-	*	*	-	-	MASCULIN
-	*	-	-	-	-	FEMININ
<b>SIEU-MAGHERUS</b>						
4	3	4	*	-	-	AMBELE SEXE
4	3	3	*	-	-	MASCULIN
-	-	*	-	-	-	FEMININ
<b>SIEU-ODORHEI</b>						
5	3	3	*	-	-	AMBELE SEXE
*	3	3	*	-	-	MASCULIN
3	-	-	-	-	-	FEMININ



MUNICIPII/ORASE/COMUNE SEXUL	SOMERI TOTAL	GRUPA DE VARSTA					
		15 - 19 ani	20 - 24 ani	25 - 29 ani	30 - 34 ani	35 - 39 ani	40 - 44 ani
A	1	2	3	4	5	6	7
<b>SIEUT</b>							
AMBELE SEXE	34	6	10	*	5	*	4
MASCULIN	20	*	6	*	3	*	*
FEMININ	14	4	4	*	*	-	3
<b>SILIVASU DE CIMPIE</b>							
AMBELE SEXE	6	*	*	-	-	*	*
MASCULIN	4	-	*	-	-	*	-
FEMININ	*	*	-	-	-	-	*
<b>SINTEREAG</b>							
AMBELE SEXE	107	15	26	10	7	10	14
MASCULIN	62	10	13	5	4	5	9
FEMININ	45	5	13	5	3	5	5
<b>SPERMEZEU</b>							
AMBELE SEXE	99	19	29	13	7	9	8
MASCULIN	65	11	18	9	5	5	7
FEMININ	34	8	11	4	*	4	*
<b>TARLISUA</b>							
AMBELE SEXE	17	*	4	4	*	*	-
MASCULIN	10	*	*	*	*	*	-
FEMININ	7	*	*	*	-	-	-
<b>TEACA</b>							
AMBELE SEXE	69	15	23	7	*	6	3
MASCULIN	40	10	6	6	*	6	*
FEMININ	29	5	17	*	-	-	*
<b>TELCIU</b>							
AMBELE SEXE	103	26	35	9	9	7	3
MASCULIN	59	17	16	7	6	4	*
FEMININ	44	9	19	*	3	3	*
<b>TIHA BARGAULUI</b>							
AMBELE SEXE	91	18	32	5	9	14	4
MASCULIN	49	8	12	*	4	12	3
FEMININ	42	10	20	3	5	*	*
<b>URIU</b>							
AMBELE SEXE	62	11	10	9	*	7	10
MASCULIN	34	6	4	6	*	4	6
FEMININ	28	5	6	3	-	3	4
<b>URMENIS</b>							
AMBELE SEXE	21	*	*	*	6	3	3
MASCULIN	15	-	*	*	4	*	3
FEMININ	6	*	*	*	*	*	-
<b>ZAGRA</b>							
AMBELE SEXE	40	-	15	8	4	3	*
MASCULIN	24	-	7	4	3	3	-
FEMININ	16	-	8	4	*	-	*

GRUPA DE VARSTA						MUNICIPII/ORASE/COMUNE SEXUL
45 - 49 ani	50 - 54 ani	55 - 59 ani	60 - 64 ani	65 - 69 ani	70 - 74 ani	
8	9	10	11	12	13	A
						<b>SIEUT</b>
*	-	3	*	-	-	AMBELE SEXE
*	-	3	*	-	-	MASCULIN
-	-	-	-	-	-	FEMININ
						<b>SILIVASU DE CIMPIE</b>
-	-	*	-	-	-	AMBELE SEXE
-	-	*	-	-	-	MASCULIN
-	-	-	-	-	-	FEMININ
						<b>SINTEREAG</b>
11	12	-	*	-	-	AMBELE SEXE
5	9	-	*	-	-	MASCULIN
6	3	-	-	-	-	FEMININ
						<b>SPERMEZEU</b>
7	5	*	-	-	-	AMBELE SEXE
4	4	*	-	-	-	MASCULIN
3	*	-	-	-	-	FEMININ
						<b>TARLISUA</b>
*	*	*	*	-	-	AMBELE SEXE
-	-	*	*	-	-	MASCULIN
*	*	-	-	-	-	FEMININ
						<b>TEACA</b>
4	5	*	*	-	-	AMBELE SEXE
3	*	*	*	-	-	MASCULIN
*	3	*	-	-	-	FEMININ
						<b>TELCIU</b>
4	7	3	-	-	-	AMBELE SEXE
*	4	*	-	-	-	MASCULIN
*	3	*	-	-	-	FEMININ
						<b>TIHA BARGAULUI</b>
4	*	*	*	-	-	AMBELE SEXE
3	*	*	*	-	-	MASCULIN
*	-	-	-	-	-	FEMININ
						<b>URIU</b>
5	3	5	-	-	-	AMBELE SEXE
*	*	3	-	-	-	MASCULIN
3	*	*	-	-	-	FEMININ
						<b>URMENIS</b>
*	*	*	-	-	-	AMBELE SEXE
*	*	*	-	-	-	MASCULIN
-	-	-	-	-	-	FEMININ
						<b>ZAGRA</b>
*	3	3	-	-	-	AMBELE SEXE
*	*	3	-	-	-	MASCULIN
-	*	-	-	-	-	FEMININ

\* număr redus de cazuri de observare (mai mic de 3)

## 17. ȘOMERII PE SEXE, CATEGORII ȘI GRUPE DE VÂRSTĂ, PE LOCALITĂȚI

SEXUL/CATEGORIA	SOMERI TOTAL	GRUPA DE VARSTA					
		15 - 19 ani	20 - 24 ani	25 - 29 ani	30 - 34 ani	35 - 39 ani	40 - 44 ani
A	1	2	3	4	5	6	7
<b>BISTRITA-NASAUD</b>							
AMBELE SEXE	7587	805	2019	1059	845	743	729
MASCULIN	4517	450	897	613	532	498	482
FEMININ	3070	355	1122	446	313	245	247
<b>SOMERI IN CAUTAREA UNUI</b>							
<b>ALT LOC DE MUNCA</b>							
AMBELE SEXE	4741	40	513	751	743	679	692
MASCULIN	2957	22	128	422	454	461	462
FEMININ	1784	18	385	329	289	218	230
<b>SOMERI IN CAUTAREA</b>							
<b>PRIMULUI LOC DE MUNCA</b>							
AMBELE SEXE	2846	765	1506	308	102	64	37
MASCULIN	1560	428	769	191	78	37	20
FEMININ	1286	337	737	117	24	27	17
<b>TOTAL URBAN</b>							
<b>SOMERI - TOTAL</b>							
AMBELE SEXE	3841	246	942	600	479	393	408
MASCULIN	2206	129	386	335	288	254	247
FEMININ	1635	117	556	265	191	139	161
<b>SOMERI IN CAUTAREA UNUI</b>							
<b>ALT LOC DE MUNCA</b>							
AMBELE SEXE	2669	9	265	471	440	365	387
MASCULIN	1587	4	49	256	257	240	236
FEMININ	1082	5	216	215	183	125	151
<b>SOMERI IN CAUTAREA</b>							
<b>PRIMULUI LOC DE MUNCA</b>							
AMBELE SEXE	1172	237	677	129	39	28	21
MASCULIN	619	125	337	79	31	14	11
FEMININ	553	112	340	50	8	14	10
<b>MUNICIPIUL BISTRITA</b>							
<b>SOMERI - TOTAL</b>							
AMBELE SEXE	2571	125	621	410	344	257	285
MASCULIN	1487	76	277	218	208	159	168
FEMININ	1084	49	344	192	136	98	117
<b>SOMERI IN CAUTAREA UNUI</b>							
<b>ALT LOC DE MUNCA</b>							
AMBELE SEXE	1835	5	184	322	318	239	270
MASCULIN	1076	3	40	168	189	151	161
FEMININ	759	*	144	154	129	88	109
<b>SOMERI IN CAUTAREA</b>							
<b>PRIMULUI LOC DE MUNCA</b>							
AMBELE SEXE	736	120	437	88	26	18	15
MASCULIN	411	73	237	50	19	8	7
FEMININ	325	47	200	38	7	10	8

GRUPA DE VARSTA						SEXUL/ CATEGORIA
45 - 49 ani	50 - 54 ani	55 - 59 ani	60 - 64 ani	65 - 69 ani	70 - 74 ani	
8	9	10	11	12	13	A
<b>BISTRITA-NASAUD</b>						
512	482	308	78	6	*	AMBELE SEXE
348	350	267	74	5	*	MASCULIN
164	132	41	4	*	-	FEMININ
<b>SOMERI IN CAUTAREA UNUI ALT LOC DE MUNCA</b>						
480	458	302	77	5	*	AMBELE SEXE
330	338	261	74	4	*	MASCULIN
150	120	41	3	*	-	FEMININ
<b>SOMERI IN CAUTAREA PRIMULUI LOC DE MUNCA</b>						
32	24	6	*	*	-	AMBELE SEXE
18	12	6	-	*	-	MASCULIN
14	12	-	*	-	-	FEMININ
<b>TOTAL URBAN SOMERI - TOTAL</b>						
268	263	188	50	3	*	AMBELE SEXE
167	180	169	47	3	*	MASCULIN
101	83	19	3	-	-	FEMININ
<b>SOMERI IN CAUTAREA UNUI ALT LOC DE MUNCA</b>						
247	248	184	49	3	*	AMBELE SEXE
156	173	165	47	3	*	MASCULIN
91	75	19	*	-	-	FEMININ
<b>SOMERI IN CAUTAREA PRIMULUI LOC DE MUNCA</b>						
21	15	4	*	-	-	AMBELE SEXE
11	7	4	-	-	-	MASCULIN
10	8	-	*	-	-	FEMININ
<b>MUNICIPIUL BISTRITA SOMERI - TOTAL</b>						
180	176	137	34	*	-	AMBELE SEXE
108	117	121	33	*	-	MASCULIN
72	59	16	*	-	-	FEMININ
<b>SOMERI IN CAUTAREA UNUI ALT LOC DE MUNCA</b>						
163	164	134	34	*	-	AMBELE SEXE
99	112	118	33	*	-	MASCULIN
64	52	16	*	-	-	FEMININ
<b>SOMERI IN CAUTAREA PRIMULUI LOC DE MUNCA</b>						
17	12	3	-	-	-	AMBELE SEXE
9	5	3	-	-	-	MASCULIN
8	7	-	-	-	-	FEMININ

SEXUL/CATEGORIA	SOMERI TOTAL	GRUPA DE VARSTA					
		15 - 19 ani	20 - 24 ani	25 - 29 ani	30 - 34 ani	35 - 39 ani	40 - 44 ani
A	1	2	3	4	5	6	7
<b>ORAS BECLEAN</b>							
<b>SOMERI - TOTAL</b>							
AMBELE SEXE	406	25	113	72	44	48	32
MASCULIN	234	16	31	47	22	33	25
FEMININ	172	9	82	25	22	15	7
<b>SOMERI IN CAUTAREA UNUI</b>							
<b>ALT LOC DE MUNCA</b>							
AMBELE SEXE	269	-	32	51	40	45	30
MASCULIN	166	-	*	32	18	32	23
FEMININ	103	-	30	19	22	13	7
<b>SOMERI IN CAUTAREA</b>							
<b>PRIMULUI LOC DE MUNCA</b>							
AMBELE SEXE	137	25	81	21	4	3	*
MASCULIN	68	16	29	15	4	*	*
FEMININ	69	9	52	6	-	*	-
<b>ORAS NASAUD</b>							
<b>SOMERI - TOTAL</b>							
AMBELE SEXE	372	37	87	60	35	40	46
MASCULIN	222	20	34	30	23	34	31
FEMININ	150	17	53	30	12	6	15
<b>SOMERI IN CAUTAREA UNUI</b>							
<b>ALT LOC DE MUNCA</b>							
AMBELE SEXE	253	*	25	49	33	37	45
MASCULIN	158	-	3	23	22	32	30
FEMININ	95	*	22	26	11	5	15
<b>SOMERI IN CAUTAREA</b>							
<b>PRIMULUI LOC DE MUNCA</b>							
AMBELE SEXE	119	36	62	11	*	3	*
MASCULIN	64	20	31	7	*	*	*
FEMININ	55	16	31	4	*	*	-
<b>ORAS SANGEORZ-BAI</b>							
<b>SOMERI - TOTAL</b>							
AMBELE SEXE	492	59	121	58	56	48	45
MASCULIN	263	17	44	40	35	28	23
FEMININ	229	42	77	18	21	20	22
<b>SOMERI IN CAUTAREA UNUI</b>							
<b>ALT LOC DE MUNCA</b>							
AMBELE SEXE	312	3	24	49	49	44	42
MASCULIN	187	*	4	33	28	25	22
FEMININ	125	*	20	16	21	19	20
<b>SOMERI IN CAUTAREA</b>							
<b>PRIMULUI LOC DE MUNCA</b>							
AMBELE SEXE	180	56	97	9	7	4	3
MASCULIN	76	16	40	7	7	3	*
FEMININ	104	40	57	*	-	*	*

GRUPA DE VARSTA						SEXUL/ CATEGORIA
45 - 49 ani	50 - 54 ani	55 - 59 ani	60 - 64 ani	65 - 69 ani	70 - 74 ani	
8	9	10	11	12	13	A

**ORAS BECLEAN**

**SOMERI - TOTAL**

24	29	16	3	-	-	AMBELE SEXE
18	23	16	3	-	-	MASCULIN
6	6	-	-	-	-	FEMININ

**SOMERI IN CAUTAREA UNUI**

**ALT LOC DE MUNCA**

24	28	16	3	-	-	AMBELE SEXE
18	22	16	3	-	-	MASCULIN
6	6	-	-	-	-	FEMININ

**SOMERI IN CAUTAREA PRIMULUI**

**LOC DE MUNCA**

-	*	-	-	-	-	AMBELE SEXE
-	*	-	-	-	-	MASCULIN
-	-	-	-	-	-	FEMININ

**ORAS NASAUD**

**SOMERI - TOTAL**

20	26	17	3	-	*	AMBELE SEXE
15	14	17	3	-	*	MASCULIN
5	12	-	-	-	-	FEMININ

**SOMERI IN CAUTAREA UNUI**

**ALT LOC DE MUNCA**

18	25	16	3	-	*	AMBELE SEXE
14	14	16	3	-	*	MASCULIN
4	11	-	-	-	-	FEMININ

**SOMERI IN CAUTAREA PRIMULUI**

**LOC DE MUNCA**

*	*	*	-	-	-	AMBELE SEXE
*	-	*	-	-	-	MASCULIN
*	*	-	-	-	-	FEMININ

**ORAS SANGEORZ-BAI**

**SOMERI - TOTAL**

44	32	18	10	*	-	AMBELE SEXE
26	26	15	8	*	-	MASCULIN
18	6	3	*	-	-	FEMININ

**SOMERI IN CAUTAREA UNUI**

**ALT LOC DE MUNCA**

42	31	18	9	*	-	AMBELE SEXE
25	25	15	8	*	-	MASCULIN
17	6	3	*	-	-	FEMININ

**SOMERI IN CAUTAREA PRIMULUI**

**LOC DE MUNCA**

*	*	-	*	-	-	AMBELE SEXE
*	*	-	-	-	-	MASCULIN
*	-	-	*	-	-	FEMININ

SEXUL/ CATEGORIA	SOMERI TOTAL	GRUPA DE VARSTA					
		15 - 19 ani	20 - 24 ani	25 - 29 ani	30 - 34 ani	35 - 39 ani	40 - 44 ani
A	1	2	3	4	5	6	7

**TOTAL RURAL**

**SOMERI - TOTAL**

AMBELE SEXE	3746	559	1077	459	366	350	321
MASCULIN	2311	321	511	278	244	244	235
FEMININ	1435	238	566	181	122	106	86

**SOMERI IN CAUTAREA UNUI**

**ALT LOC DE MUNCA**

AMBELE SEXE	2072	31	248	280	303	314	305
MASCULIN	1370	18	79	166	197	221	226
FEMININ	702	13	169	114	106	93	79

**SOMERI IN CAUTAREA**

**PRIMULUI LOC DE MUNCA**

AMBELE SEXE	1674	528	829	179	63	36	16
MASCULIN	941	303	432	112	47	23	9
FEMININ	733	225	397	67	16	13	7

**BISTRITA BARGAULUI**

**SOMERI - TOTAL**

AMBELE SEXE	34	5	9	4	3	*	3
MASCULIN	20	*	3	*	*	*	*
FEMININ	14	3	6	3	*	-	*

**SOMERI IN CAUTAREA UNUI**

**ALT LOC DE MUNCA**

AMBELE SEXE	20	-	*	4	*	*	3
MASCULIN	15	-	*	*	*	*	*
FEMININ	5	-	*	3	-	-	*

**SOMERI IN CAUTAREA**

**PRIMULUI LOC DE MUNCA**

AMBELE SEXE	14	5	7	-	*	-	-
MASCULIN	5	*	*	-	-	-	-
FEMININ	9	3	5	-	*	-	-

**BRANISTEA**

**SOMERI - TOTAL**

AMBELE SEXE	32	9	9	3	*	*	*
MASCULIN	16	4	5	*	*	-	*
FEMININ	16	5	4	*	*	*	-

**SOMERI IN CAUTAREA UNUI**

**ALT LOC DE MUNCA**

AMBELE SEXE	13	-	*	*	*	*	*
MASCULIN	7	-	*	-	*	-	*
FEMININ	6	-	*	*	*	*	-

**SOMERI IN CAUTAREA**

**PRIMULUI LOC DE MUNCA**

AMBELE SEXE	19	9	7	*	-	*	-
MASCULIN	9	4	4	*	-	-	-
FEMININ	10	5	3	*	-	*	-

GRUPA DE VARSTA						SEXUL/ CATEGORIA
45 - 49 ani	50 - 54 ani	55 - 59 ani	60 - 64 ani	65 - 69 ani	70 - 74 ani	
8	9	10	11	12	13	A

<b>TOTAL RURAL</b>						
<b>SOMERI - TOTAL</b>						
244	219	120	28	3	-	AMBELE SEXE
181	170	98	27	*	-	MASCULIN
63	49	22	*	*	-	FEMININ
<b>SOMERI IN CAUTAREA UNUI</b>						
<b>ALT LOC DE MUNCA</b>						
233	210	118	28	*	-	AMBELE SEXE
174	165	96	27	*	-	MASCULIN
59	45	22	*	*	-	FEMININ
<b>SOMERI IN CAUTAREA PRIMULUI</b>						
<b>LOC DE MUNCA</b>						
11	9	*	-	*	-	AMBELE SEXE
7	5	*	-	*	-	MASCULIN
4	4	-	-	-	-	FEMININ
<b>BISTRITA BARGAULUI</b>						
<b>SOMERI - TOTAL</b>						
*	4	3	-	-	-	AMBELE SEXE
*	4	3	-	-	-	MASCULIN
-	-	-	-	-	-	FEMININ
<b>SOMERI IN CAUTAREA UNUI</b>						
<b>ALT LOC DE MUNCA</b>						
*	3	3	-	-	-	AMBELE SEXE
*	3	3	-	-	-	MASCULIN
-	-	-	-	-	-	FEMININ
<b>SOMERI IN CAUTAREA PRIMULUI</b>						
<b>LOC DE MUNCA</b>						
-	*	-	-	-	-	AMBELE SEXE
-	*	-	-	-	-	MASCULIN
-	-	-	-	-	-	FEMININ
<b>BRANISTEA</b>						
<b>SOMERI - TOTAL</b>						
*	3	*	-	-	-	AMBELE SEXE
*	*	*	-	-	-	MASCULIN
-	*	-	-	-	-	FEMININ
<b>SOMERI IN CAUTAREA UNUI</b>						
<b>ALT LOC DE MUNCA</b>						
*	3	*	-	-	-	AMBELE SEXE
*	*	*	-	-	-	MASCULIN
-	*	-	-	-	-	FEMININ
<b>SOMERI IN CAUTAREA PRIMULUI</b>						
<b>LOC DE MUNCA</b>						
-	-	-	-	-	-	AMBELE SEXE
-	-	-	-	-	-	MASCULIN
-	-	-	-	-	-	FEMININ



SEXUL/ CATEGORIA	SOMERI TOTAL	GRUPA DE VARSTA					
		15 - 19 ani	20 - 24 ani	25 - 29 ani	30 - 34 ani	35 - 39 ani	40 - 44 ani
A	1	2	3	4	5	6	7
<b>BUDACU DE JOS</b>							
<b>SOMERI - TOTAL</b>							
AMBELE SEXE	39	*	12	5	7	*	5
MASCULIN	19	*	3	4	5	*	*
FEMININ	20	-	9	*	*	*	4
<b>SOMERI IN CAUTAREA UNUI</b>							
<b>ALT LOC DE MUNCA</b>							
AMBELE SEXE	30	-	4	5	7	*	5
MASCULIN	15	-	-	4	5	*	*
FEMININ	15	-	4	*	*	*	4
<b>SOMERI IN CAUTAREA</b>							
<b>PRIMULUI LOC DE MUNCA</b>							
AMBELE SEXE	9	*	8	-	-	-	-
MASCULIN	4	*	3	-	-	-	-
FEMININ	5	-	5	-	-	-	-
<b>BUDESTI</b>							
<b>SOMERI - TOTAL</b>							
AMBELE SEXE	27	4	10	3	5	*	-
MASCULIN	16	*	4	*	3	*	-
FEMININ	11	*	6	*	*	-	-
<b>SOMERI IN CAUTAREA UNUI</b>							
<b>ALT LOC DE MUNCA</b>							
AMBELE SEXE	13	-	3	*	5	*	-
MASCULIN	8	-	*	-	3	*	-
FEMININ	5	-	*	*	*	-	-
<b>SOMERI IN CAUTAREA</b>							
<b>PRIMULUI LOC DE MUNCA</b>							
AMBELE SEXE	14	4	7	*	-	*	-
MASCULIN	8	*	3	*	-	*	-
FEMININ	6	*	4	-	-	-	-
<b>CAIANU MIC</b>							
<b>SOMERI - TOTAL</b>							
AMBELE SEXE	59	11	19	6	8	7	*
MASCULIN	33	5	7	5	5	4	*
FEMININ	26	6	12	*	3	3	*
<b>SOMERI IN CAUTAREA UNUI</b>							
<b>ALT LOC DE MUNCA</b>							
AMBELE SEXE	38	*	9	5	8	7	*
MASCULIN	24	*	3	4	5	4	*
FEMININ	14	-	6	*	3	3	*
<b>SOMERI IN CAUTAREA</b>							
<b>PRIMULUI LOC DE MUNCA</b>							
AMBELE SEXE	21	10	10	*	-	-	-
MASCULIN	9	4	4	*	-	-	-
FEMININ	12	6	6	-	-	-	-

GRUPA DE VARSTA						SEXUL/ CATEGORIA
45 - 49 ani	50 - 54 ani	55 - 59 ani	60 - 64 ani	65 - 69 ani	70 - 74 ani	
8	9	10	11	12	13	A

						<b>BUDACU DE JOS</b>
						<b>SOMERI - TOTAL</b>
3	3	*	-	-	-	AMBELE SEXE
*	*	*	-	-	-	MASCULIN
*	*	-	-	-	-	FEMININ
						<b>SOMERI IN CAUTAREA UNUI</b>
						<b>ALT LOC DE MUNCA</b>
3	3	*	-	-	-	AMBELE SEXE
*	*	*	-	-	-	MASCULIN
*	*	-	-	-	-	FEMININ
						<b>SOMERI IN CAUTAREA PRIMULUI</b>
						<b>LOC DE MUNCA</b>
-	-	-	-	-	-	AMBELE SEXE
-	-	-	-	-	-	MASCULIN
-	-	-	-	-	-	FEMININ
						<b>BUDESTI</b>
						<b>SOMERI - TOTAL</b>
*	-	*	-	-	-	AMBELE SEXE
*	-	*	-	-	-	MASCULIN
-	-	-	-	-	-	FEMININ
						<b>SOMERI IN CAUTAREA UNUI</b>
						<b>ALT LOC DE MUNCA</b>
*	-	*	-	-	-	AMBELE SEXE
*	-	*	-	-	-	MASCULIN
-	-	-	-	-	-	FEMININ
						<b>SOMERI IN CAUTAREA PRIMULUI</b>
						<b>LOC DE MUNCA</b>
-	-	-	-	-	-	AMBELE SEXE
-	-	-	-	-	-	MASCULIN
-	-	-	-	-	-	FEMININ
						<b>CAIANU MIC</b>
						<b>SOMERI - TOTAL</b>
3	*	*	-	-	-	AMBELE SEXE
3	*	*	-	-	-	MASCULIN
-	-	-	-	-	-	FEMININ
						<b>SOMERI IN CAUTAREA UNUI</b>
						<b>ALT LOC DE MUNCA</b>
3	*	*	-	-	-	AMBELE SEXE
3	*	*	-	-	-	MASCULIN
-	-	-	-	-	-	FEMININ
						<b>SOMERI IN CAUTAREA PRIMULUI</b>
						<b>LOC DE MUNCA</b>
-	-	-	-	-	-	AMBELE SEXE
-	-	-	-	-	-	MASCULIN
-	-	-	-	-	-	FEMININ

SEXUL/CATEGORIA	SOMERI TOTAL	GRUPA DE VARSTA					
		15 - 19 ani	20 - 24 ani	25 - 29 ani	30 - 34 ani	35 - 39 ani	40 - 44 ani
A	1	2	3	4	5	6	7
<b>CETATE</b>							
<b>SOMERI - TOTAL</b>							
AMBELE SEXE	63	9	16	7	8	9	*
MASCULIN	43	6	7	4	6	7	*
FEMININ	20	3	9	3	*	*	-
<b>SOMERI IN CAUTAREA UNUI</b>							
<b>ALT LOC DE MUNCA</b>							
AMBELE SEXE	40	-	3	7	8	8	*
MASCULIN	30	-	*	4	6	6	*
FEMININ	10	-	*	3	*	*	-
<b>SOMERI IN CAUTAREA</b>							
<b>PRIMULUI LOC DE MUNCA</b>							
AMBELE SEXE	23	9	13	-	-	*	-
MASCULIN	13	6	6	-	-	*	-
FEMININ	10	3	7	-	-	-	-
<b>CHIOCHIS</b>							
<b>SOMERI - TOTAL</b>							
AMBELE SEXE	42	6	10	4	6	5	*
MASCULIN	18	3	*	-	*	3	*
FEMININ	24	3	8	4	5	*	-
<b>SOMERI IN CAUTAREA UNUI</b>							
<b>ALT LOC DE MUNCA</b>							
AMBELE SEXE	27	-	4	*	6	4	*
MASCULIN	14	-	*	-	*	3	*
FEMININ	13	-	3	*	5	*	-
<b>SOMERI IN CAUTAREA</b>							
<b>PRIMULUI LOC DE MUNCA</b>							
AMBELE SEXE	15	6	6	*	-	*	-
MASCULIN	4	3	*	-	-	-	-
FEMININ	11	3	5	*	-	*	-
<b>CHIUZA</b>							
<b>SOMERI - TOTAL</b>							
AMBELE SEXE	36	5	8	5	5	3	4
MASCULIN	22	3	4	3	4	*	3
FEMININ	14	*	4	*	*	*	*
<b>SOMERI IN CAUTAREA UNUI</b>							
<b>ALT LOC DE MUNCA</b>							
AMBELE SEXE	18	*	-	-	3	3	4
MASCULIN	10	-	-	-	*	*	3
FEMININ	8	*	-	-	*	*	*
<b>SOMERI IN CAUTAREA</b>							
<b>PRIMULUI LOC DE MUNCA</b>							
AMBELE SEXE	18	3	8	5	*	-	-
MASCULIN	12	3	4	3	*	-	-
FEMININ	6	-	4	*	-	-	-

GRUPA DE VARSTA						SEXUL/ CATEGORIA
45 - 49 ani	50 - 54 ani	55 - 59 ani	60 - 64 ani	65 - 69 ani	70 - 74 ani	
8	9	10	11	12	13	A

**CETATE**

**SOMERI - TOTAL**

3	6	*	*	-	-	AMBELE SEXE
3	6	*	*	-	-	MASCULIN
-	-	*	-	-	-	FEMININ

**SOMERI IN CAUTAREA UNUI**

**ALT LOC DE MUNCA**

3	6	*	*	-	-	AMBELE SEXE
3	6	*	*	-	-	MASCULIN
-	-	*	-	-	-	FEMININ

**SOMERI IN CAUTAREA PRIMULUI**

**LOC DE MUNCA**

-	-	-	-	-	-	AMBELE SEXE
-	-	-	-	-	-	MASCULIN
-	-	-	-	-	-	FEMININ

**CHIOCHIS**

**SOMERI - TOTAL**

*	7	*	-	-	-	AMBELE SEXE
-	6	*	-	-	-	MASCULIN
*	*	-	-	-	-	FEMININ

**SOMERI IN CAUTAREA UNUI**

**ALT LOC DE MUNCA**

*	7	*	-	-	-	AMBELE SEXE
-	6	*	-	-	-	MASCULIN
*	*	-	-	-	-	FEMININ

**SOMERI IN CAUTAREA PRIMULUI**

**LOC DE MUNCA**

-	-	-	-	-	-	AMBELE SEXE
-	-	-	-	-	-	MASCULIN
-	-	-	-	-	-	FEMININ

**CHIUZA**

**SOMERI - TOTAL**

*	4	*	-	-	-	AMBELE SEXE
-	3	-	-	-	-	MASCULIN
*	*	*	-	-	-	FEMININ

**SOMERI IN CAUTAREA UNUI**

**ALT LOC DE MUNCA**

*	4	*	-	-	-	AMBELE SEXE
-	3	-	-	-	-	MASCULIN
*	*	*	-	-	-	FEMININ

**SOMERI IN CAUTAREA PRIMULUI**

**LOC DE MUNCA**

-	-	-	-	-	-	AMBELE SEXE
-	-	-	-	-	-	MASCULIN
-	-	-	-	-	-	FEMININ

SEXUL/ CATEGORIA	SOMERI TOTAL	GRUPA DE VARSTA					
		15 - 19 ani	20 - 24 ani	25 - 29 ani	30 - 34 ani	35 - 39 ani	40 - 44 ani
A	1	2	3	4	5	6	7
<b>CICEU – MIHAIESTI</b>							
<b>SOMERI - TOTAL</b>							
AMBELE SEXE	30	*	5	6	3	*	7
MASCULIN	14	*	-	3	-	-	5
FEMININ	16	-	5	3	3	*	*
<b>SOMERI IN CAUTAREA UNUI</b>							
<b>ALT LOC DE MUNCA</b>							
AMBELE SEXE	28	-	5	6	3	*	7
MASCULIN	12	-	-	3	-	-	5
FEMININ	16	-	5	3	3	*	*
<b>SOMERI IN CAUTAREA</b>							
<b>PRIMULUI LOC DE MUNCA</b>							
AMBELE SEXE	*	*	-	-	-	-	-
MASCULIN	*	*	-	-	-	-	-
FEMININ	-	-	-	-	-	-	-
<b>CICEU-GIURGESTI</b>							
<b>SOMERI - TOTAL</b>							
AMBELE SEXE	34	4	11	3	-	3	6
MASCULIN	23	3	8	-	-	*	4
FEMININ	11	*	3	3	-	*	*
<b>SOMERI IN CAUTAREA UNUI</b>							
<b>ALT LOC DE MUNCA</b>							
AMBELE SEXE	19	-	3	*	-	*	6
MASCULIN	13	-	*	-	-	*	4
FEMININ	6	-	*	*	-	*	*
<b>SOMERI IN CAUTAREA</b>							
<b>PRIMULUI LOC DE MUNCA</b>							
AMBELE SEXE	15	4	8	*	-	*	-
MASCULIN	10	3	7	-	-	-	-
FEMININ	5	*	*	*	-	*	-
<b>COSBUC</b>							
<b>SOMERI - TOTAL</b>							
AMBELE SEXE	25	5	7	*	3	*	*
MASCULIN	16	*	5	*	3	*	-
FEMININ	9	3	*	-	-	-	*
<b>SOMERI IN CAUTAREA UNUI</b>							
<b>ALT LOC DE MUNCA</b>							
AMBELE SEXE	13	-	*	-	*	*	*
MASCULIN	7	-	-	-	*	*	-
FEMININ	6	-	*	-	-	-	*
<b>SOMERI IN CAUTAREA</b>							
<b>PRIMULUI LOC DE MUNCA</b>							
AMBELE SEXE	12	5	5	*	*	-	-
MASCULIN	9	*	5	*	*	-	-
FEMININ	3	3	-	-	-	-	-

GRUPA DE VARSTA						SEXUL/ CATEGORIA
45 - 49 ani	50 - 54 ani	55 - 59 ani	60 - 64 ani	65 - 69 ani	70 - 74 ani	
8	9	10	11	12	13	A

**CICEU – MIHAIESTI**

**SOMERI - TOTAL**

4	*	-	-	-	-	AMBELE SEXE
3	*	-	-	-	-	MASCULIN
*	*	-	-	-	-	FEMININ

**SOMERI IN CAUTAREA UNUI**

**ALT LOC DE MUNCA**

4	*	-	-	-	-	AMBELE SEXE
3	*	-	-	-	-	MASCULIN
*	*	-	-	-	-	FEMININ

**SOMERI IN CAUTAREA PRIMULUI**

**LOC DE MUNCA**

-	-	-	-	-	-	AMBELE SEXE
-	-	-	-	-	-	MASCULIN
-	-	-	-	-	-	FEMININ

**CICEU-GIURGESTI**

**SOMERI - TOTAL**

5	-	*	*	-	-	AMBELE SEXE
5	-	*	*	-	-	MASCULIN
-	-	-	-	-	-	FEMININ

**SOMERI IN CAUTAREA UNUI**

**ALT LOC DE MUNCA**

5	-	*	*	-	-	AMBELE SEXE
5	-	*	*	-	-	MASCULIN
-	-	-	-	-	-	FEMININ

**SOMERI IN CAUTAREA PRIMULUI**

**LOC DE MUNCA**

-	-	-	-	-	-	AMBELE SEXE
-	-	-	-	-	-	MASCULIN
-	-	-	-	-	-	FEMININ

**COSBUC**

**SOMERI - TOTAL**

3	3	*	-	-	-	AMBELE SEXE
*	*	*	-	-	-	MASCULIN
*	*	-	-	-	-	FEMININ

**SOMERI IN CAUTAREA UNUI**

**ALT LOC DE MUNCA**

3	3	*	-	-	-	AMBELE SEXE
*	*	*	-	-	-	MASCULIN
*	*	-	-	-	-	FEMININ

**SOMERI IN CAUTAREA PRIMULUI**

**LOC DE MUNCA**

-	-	-	-	-	-	AMBELE SEXE
-	-	-	-	-	-	MASCULIN
-	-	-	-	-	-	FEMININ

SEXUL/ CATEGORIA	SOMERI TOTAL	GRUPA DE VARSTA					
		15 - 19 ani	20 - 24 ani	25 - 29 ani	30 - 34 ani	35 - 39 ani	40 - 44 ani
A	1	2	3	4	5	6	7
<b>DUMITRA</b>							
<b>SOMERI - TOTAL</b>							
AMBELE SEXE	96	20	29	7	10	8	7
MASCULIN	73	15	19	5	7	7	6
FEMININ	23	5	10	*	3	*	*
<b>SOMERI IN CAUTAREA UNUI</b>							
<b>ALT LOC DE MUNCA</b>							
AMBELE SEXE	53	-	9	5	9	8	7
MASCULIN	40	-	4	3	6	7	6
FEMININ	13	-	5	*	3	*	*
<b>SOMERI IN CAUTAREA</b>							
<b>PRIMULUI LOC DE MUNCA</b>							
AMBELE SEXE	43	20	20	*	*	-	-
MASCULIN	33	15	15	*	*	-	-
FEMININ	10	5	5	-	-	-	-
<b>DUMITRITA</b>							
<b>SOMERI - TOTAL</b>							
AMBELE SEXE	80	11	27	6	9	13	4
MASCULIN	47	3	12	5	7	10	3
FEMININ	33	8	15	*	*	3	*
<b>SOMERI IN CAUTAREA UNUI</b>							
<b>ALT LOC DE MUNCA</b>							
AMBELE SEXE	40	-	5	3	6	12	4
MASCULIN	27	-	*	*	4	9	3
FEMININ	13	-	3	*	*	3	*
<b>SOMERI IN CAUTAREA</b>							
<b>PRIMULUI LOC DE MUNCA</b>							
AMBELE SEXE	40	11	22	3	3	*	-
MASCULIN	20	3	10	3	3	*	-
FEMININ	20	8	12	-	-	-	-
<b>FELDRU</b>							
<b>SOMERI - TOTAL</b>							
AMBELE SEXE	247	37	71	39	36	17	16
MASCULIN	174	20	33	29	31	16	16
FEMININ	73	17	38	10	5	*	-
<b>SOMERI IN CAUTAREA UNUI</b>							
<b>ALT LOC DE MUNCA</b>							
AMBELE SEXE	140	3	20	26	29	16	15
MASCULIN	114	*	9	20	24	15	15
FEMININ	26	*	11	6	5	*	-
<b>SOMERI IN CAUTAREA</b>							
<b>PRIMULUI LOC DE MUNCA</b>							
AMBELE SEXE	107	34	51	13	7	*	*
MASCULIN	60	18	24	9	7	*	*
FEMININ	47	16	27	4	-	-	-

GRUPA DE VARSTA						SEXUL/ CATEGORIA
45 - 49 ani	50 - 54 ani	55 - 59 ani	60 - 64 ani	65 - 69 ani	70 - 74 ani	
8	9	10	11	12	13	A

**DUMITRA**

**SOMERI - TOTAL**

8	4	*	*	-	-	AMBELE SEXE
7	4	*	*	-	-	MASCULIN
*	-	-	-	-	-	FEMININ

**SOMERI IN CAUTAREA UNUI**

**ALT LOC DE MUNCA**

8	4	*	*	-	-	AMBELE SEXE
7	4	*	*	-	-	MASCULIN
*	-	-	-	-	-	FEMININ

**SOMERI IN CAUTAREA PRIMULUI**

**LOC DE MUNCA**

-	-	-	-	-	-	AMBELE SEXE
-	-	-	-	-	-	MASCULIN
-	-	-	-	-	-	FEMININ

**DUMITRITA**

**SOMERI - TOTAL**

5	*	3	-	-	-	AMBELE SEXE
4	*	*	-	-	-	MASCULIN
*	*	*	-	-	-	FEMININ

**SOMERI IN CAUTAREA UNUI**

**ALT LOC DE MUNCA**

5	*	3	-	-	-	AMBELE SEXE
4	*	*	-	-	-	MASCULIN
*	*	*	-	-	-	FEMININ

**SOMERI IN CAUTAREA PRIMULUI**

**LOC DE MUNCA**

-	-	-	-	-	-	AMBELE SEXE
-	-	-	-	-	-	MASCULIN
-	-	-	-	-	-	FEMININ

**FELDRU**

**SOMERI - TOTAL**

10	14	4	3	-	-	AMBELE SEXE
8	14	4	3	-	-	MASCULIN
*	-	-	-	-	-	FEMININ

**SOMERI IN CAUTAREA UNUI**

**ALT LOC DE MUNCA**

10	14	4	3	-	-	AMBELE SEXE
8	14	4	3	-	-	MASCULIN
*	-	-	-	-	-	FEMININ

**SOMERI IN CAUTAREA PRIMULUI**

**LOC DE MUNCA**

-	-	-	-	-	-	AMBELE SEXE
-	-	-	-	-	-	MASCULIN
-	-	-	-	-	-	FEMININ



SEXUL/ CATEGORIA	SOMERI TOTAL	GRUPA DE VARSTA					
		15 - 19 ani	20 - 24 ani	25 - 29 ani	30 - 34 ani	35 - 39 ani	40 - 44 ani
A	1	2	3	4	5	6	7

**GALATII BISTRITELI**

**SOMERI - TOTAL**

AMBELE SEXE	37	*	9	4	4	5	*
MASCULIN	27	*	5	4	3	*	*
FEMININ	10	-	4	-	*	4	-

**SOMERI IN CAUTAREA UNUI**

**ALT LOC DE MUNCA**

AMBELE SEXE	26	-	-	3	4	5	*
MASCULIN	20	-	-	3	3	*	*
FEMININ	6	-	-	-	*	4	-

**SOMERI IN CAUTAREA**

**PRIMULUI LOC DE MUNCA**

AMBELE SEXE	11	*	9	*	-	-	-
MASCULIN	7	*	5	*	-	-	-
FEMININ	4	-	4	-	-	-	-

**ILVA MARE**

**SOMERI - TOTAL**

AMBELE SEXE	36	6	14	3	*	3	*
MASCULIN	24	*	10	*	-	*	*
FEMININ	12	4	4	*	*	*	-

**SOMERI IN CAUTAREA UNUI**

**ALT LOC DE MUNCA**

AMBELE SEXE	15	-	*	*	*	3	*
MASCULIN	10	-	*	-	-	*	*
FEMININ	5	-	*	*	*	*	-

**SOMERI IN CAUTAREA**

**PRIMULUI LOC DE MUNCA**

AMBELE SEXE	21	6	12	*	-	-	-
MASCULIN	14	*	9	*	-	-	-
FEMININ	7	4	3	-	-	-	-

**ILVA MICA**

**SOMERI - TOTAL**

AMBELE SEXE	102	14	32	12	10	7	12
MASCULIN	64	9	18	7	4	3	10
FEMININ	38	5	14	5	6	4	*

**SOMERI IN CAUTAREA UNUI**

**ALT LOC DE MUNCA**

AMBELE SEXE	51	*	4	4	9	6	12
MASCULIN	34	*	*	3	3	3	10
FEMININ	17	-	3	*	6	3	*

**SOMERI IN CAUTAREA**

**PRIMULUI LOC DE MUNCA**

AMBELE SEXE	51	13	28	8	*	*	-
MASCULIN	30	8	17	4	*	-	-
FEMININ	21	5	11	4	-	*	-

GRUPA DE VARSTA						SEXUL/ CATEGORIA
45 - 49 ani	50 - 54 ani	55 - 59 ani	60 - 64 ani	65 - 69 ani	70 - 74 ani	
8	9	10	11	12	13	A

**GALATII BISTRITETI**

**SOMERI - TOTAL**

*	8	*	*	-	-	AMBELE SEXE
*	7	*	*	-	-	MASCULIN
-	*	-	-	-	-	FEMININ

**SOMERI IN CAUTAREA UNUI**

**ALT LOC DE MUNCA**

*	8	*	*	-	-	AMBELE SEXE
*	7	*	*	-	-	MASCULIN
-	*	-	-	-	-	FEMININ

**SOMERI IN CAUTAREA PRIMULUI**

**LOC DE MUNCA**

-	-	-	-	-	-	AMBELE SEXE
-	-	-	-	-	-	MASCULIN
-	-	-	-	-	-	FEMININ

**ILVA MARE**

**SOMERI - TOTAL**

3	5	-	-	-	-	AMBELE SEXE
3	4	-	-	-	-	MASCULIN
-	*	-	-	-	-	FEMININ

**SOMERI IN CAUTAREA UNUI**

**ALT LOC DE MUNCA**

*	5	-	-	-	-	AMBELE SEXE
*	4	-	-	-	-	MASCULIN
-	*	-	-	-	-	FEMININ

**SOMERI IN CAUTAREA PRIMULUI**

**LOC DE MUNCA**

*	-	-	-	-	-	AMBELE SEXE
*	-	-	-	-	-	MASCULIN
-	-	-	-	-	-	FEMININ

**ILVA MICA**

**SOMERI - TOTAL**

10	5	-	-	-	-	AMBELE SEXE
9	4	-	-	-	-	MASCULIN
*	*	-	-	-	-	FEMININ

**SOMERI IN CAUTAREA UNUI**

**ALT LOC DE MUNCA**

10	5	-	-	-	-	AMBELE SEXE
9	4	-	-	-	-	MASCULIN
*	*	-	-	-	-	FEMININ

**SOMERI IN CAUTAREA PRIMULUI**

**LOC DE MUNCA**

-	-	-	-	-	-	AMBELE SEXE
-	-	-	-	-	-	MASCULIN
-	-	-	-	-	-	FEMININ

SEXUL/ CATEGORIA	SOMERI TOTAL	GRUPA DE VARSTA					
		15 - 19 ani	20 - 24 ani	25 - 29 ani	30 - 34 ani	35 - 39 ani	40 - 44 ani
A	1	2	3	4	5	6	7
<b>JOSENI BARGAULUI</b>							
<b>SOMERI - TOTAL</b>							
AMBELE SEXE	27	5	7	4	3	*	*
MASCULIN	16	4	*	*	*	-	*
FEMININ	11	*	5	*	*	*	-
<b>SOMERI IN CAUTAREA UNUI</b>							
<b>ALT LOC DE MUNCA</b>							
AMBELE SEXE	12	-	*	*	3	-	*
MASCULIN	9	-	*	-	*	-	*
FEMININ	3	-	-	*	*	-	-
<b>SOMERI IN CAUTAREA</b>							
<b>PRIMULUI LOC DE MUNCA</b>							
AMBELE SEXE	15	5	6	3	-	*	-
MASCULIN	7	4	*	*	-	-	-
FEMININ	8	*	5	*	-	*	-
<b>LECHINTA</b>							
<b>SOMERI - TOTAL</b>							
AMBELE SEXE	104	10	27	13	13	18	8
MASCULIN	60	9	10	5	10	11	4
FEMININ	44	*	17	8	3	7	4
<b>SOMERI IN CAUTAREA UNUI</b>							
<b>ALT LOC DE MUNCA</b>							
AMBELE SEXE	68	-	6	12	13	17	7
MASCULIN	38	-	-	4	10	10	4
FEMININ	30	-	6	8	3	7	3
<b>SOMERI IN CAUTAREA</b>							
<b>PRIMULUI LOC DE MUNCA</b>							
AMBELE SEXE	36	10	21	*	-	*	*
MASCULIN	22	9	10	*	-	*	-
FEMININ	14	*	11	-	-	-	*
<b>LESU</b>							
<b>SOMERI - TOTAL</b>							
AMBELE SEXE	66	15	20	5	9	4	3
MASCULIN	45	6	12	5	7	*	3
FEMININ	21	9	8	-	*	*	-
<b>SOMERI IN CAUTAREA UNUI</b>							
<b>ALT LOC DE MUNCA</b>							
AMBELE SEXE	32	*	7	3	3	4	3
MASCULIN	25	*	4	3	*	*	3
FEMININ	7	-	3	-	*	*	-
<b>SOMERI IN CAUTAREA</b>							
<b>PRIMULUI LOC DE MUNCA</b>							
AMBELE SEXE	34	13	13	*	6	-	-
MASCULIN	20	4	8	*	6	-	-
FEMININ	14	9	5	-	-	-	-

GRUPA DE VARSTA						SEXUL/ CATEGORIA
45 - 49 ani	50 - 54 ani	55 - 59 ani	60 - 64 ani	65 - 69 ani	70 - 74 ani	
8	9	10	11	12	13	A

**JOSENI BARGAULUI**

**SOMERI - TOTAL**

*	3	*	-	-	-	AMBELE SEXE
*	3	*	-	-	-	MASCULIN
-	-	*	-	-	-	FEMININ

**SOMERI IN CAUTAREA UNUI**

**ALT LOC DE MUNCA**

*	3	*	-	-	-	AMBELE SEXE
*	3	*	-	-	-	MASCULIN
-	-	*	-	-	-	FEMININ

**SOMERI IN CAUTAREA PRIMULUI**

**LOC DE MUNCA**

-	-	-	-	-	-	AMBELE SEXE
-	-	-	-	-	-	MASCULIN
-	-	-	-	-	-	FEMININ

**LECHINTA**

**SOMERI - TOTAL**

6	4	5	-	-	-	AMBELE SEXE
5	3	3	-	-	-	MASCULIN
*	*	*	-	-	-	FEMININ

**SOMERI IN CAUTAREA UNUI**

**ALT LOC DE MUNCA**

5	3	5	-	-	-	AMBELE SEXE
5	*	3	-	-	-	MASCULIN
-	*	*	-	-	-	FEMININ

**SOMERI IN CAUTAREA PRIMULUI**

**LOC DE MUNCA**

*	*	-	-	-	-	AMBELE SEXE
-	*	-	-	-	-	MASCULIN
*	-	-	-	-	-	FEMININ

**LESU**

**SOMERI - TOTAL**

3	5	*	-	-	-	AMBELE SEXE
3	5	*	-	-	-	MASCULIN
-	-	-	-	-	-	FEMININ

**SOMERI IN CAUTAREA UNUI**

**ALT LOC DE MUNCA**

3	5	*	-	-	-	AMBELE SEXE
3	5	*	-	-	-	MASCULIN
-	-	-	-	-	-	FEMININ

**SOMERI IN CAUTAREA PRIMULUI**

**LOC DE MUNCA**

-	-	-	-	-	-	AMBELE SEXE
-	-	-	-	-	-	MASCULIN
-	-	-	-	-	-	FEMININ

SEXUL/ CATEGORIA	SOMERI TOTAL	GRUPA DE VARSTA					
		15 - 19 ani	20 - 24 ani	25 - 29 ani	30 - 34 ani	35 - 39 ani	40 - 44 ani
A	1	2	3	4	5	6	7
<b>LIVEZILE</b>							
<b>SOMERI - TOTAL</b>							
AMBELE SEXE	142	23	31	17	11	15	15
MASCULIN	106	15	20	13	7	12	13
FEMININ	36	8	11	4	4	3	*
<b>SOMERI IN CAUTAREA UNUI</b>							
<b>ALT LOC DE MUNCA</b>							
AMBELE SEXE	84	-	5	12	8	14	15
MASCULIN	69	-	4	9	6	11	13
FEMININ	15	-	*	3	*	3	*
<b>SOMERI IN CAUTAREA</b>							
<b>PRIMULUI LOC DE MUNCA</b>							
AMBELE SEXE	58	23	26	5	3	*	-
MASCULIN	37	15	16	4	*	*	-
FEMININ	21	8	10	*	*	-	-
<b>LUNCA ILVEI</b>							
<b>SOMERI - TOTAL</b>							
AMBELE SEXE	51	14	19	5	*	*	3
MASCULIN	25	9	8	*	*	-	*
FEMININ	26	5	11	4	*	*	*
<b>SOMERI IN CAUTAREA UNUI</b>							
<b>ALT LOC DE MUNCA</b>							
AMBELE SEXE	23	*	6	4	*	-	3
MASCULIN	8	-	-	*	*	-	*
FEMININ	15	*	6	3	*	-	*
<b>SOMERI IN CAUTAREA</b>							
<b>PRIMULUI LOC DE MUNCA</b>							
AMBELE SEXE	28	13	13	*	-	*	-
MASCULIN	17	9	8	-	-	-	-
FEMININ	11	4	5	*	-	*	-
<b>MAGURA ILVEI</b>							
<b>SOMERI - TOTAL</b>							
AMBELE SEXE	28	4	10	3	4	*	*
MASCULIN	19	-	8	*	4	*	*
FEMININ	9	4	*	*	-	-	-
<b>SOMERI IN CAUTAREA UNUI</b>							
<b>ALT LOC DE MUNCA</b>							
AMBELE SEXE	12	-	*	*	4	*	*
MASCULIN	10	-	*	-	4	*	*
FEMININ	*	-	-	*	-	-	-
<b>SOMERI IN CAUTAREA</b>							
<b>PRIMULUI LOC DE MUNCA</b>							
AMBELE SEXE	16	4	9	*	-	-	-
MASCULIN	9	-	7	*	-	-	-
FEMININ	7	4	*	-	-	-	-

GRUPA DE VARSTA						SEXUL/ CATEGORIA
45 - 49 ani	50 - 54 ani	55 - 59 ani	60 - 64 ani	65 - 69 ani	70 - 74 ani	
8	9	10	11	12	13	A

**LIVEZILE**

**SOMERI - TOTAL**

9	13	5	3	-	-	AMBELE SEXE
9	10	4	3	-	-	MASCULIN
-	3	*	-	-	-	FEMININ

**SOMERI IN CAUTAREA UNUI**

**ALT LOC DE MUNCA**

9	13	5	3	-	-	AMBELE SEXE
9	10	4	3	-	-	MASCULIN
-	3	*	-	-	-	FEMININ

**SOMERI IN CAUTAREA PRIMULUI**

**LOC DE MUNCA**

-	-	-	-	-	-	AMBELE SEXE
-	-	-	-	-	-	MASCULIN
-	-	-	-	-	-	FEMININ

**LUNCA ILVEI**

**SOMERI - TOTAL**

*	3	3	-	-	-	AMBELE SEXE
-	3	*	-	-	-	MASCULIN
*	-	*	-	-	-	FEMININ

**SOMERI IN CAUTAREA UNUI**

**ALT LOC DE MUNCA**

*	3	3	-	-	-	AMBELE SEXE
-	3	*	-	-	-	MASCULIN
*	-	*	-	-	-	FEMININ

**SOMERI IN CAUTAREA PRIMULUI**

**LOC DE MUNCA**

-	-	-	-	-	-	AMBELE SEXE
-	-	-	-	-	-	MASCULIN
-	-	-	-	-	-	FEMININ

**MAGURA ILVEI**

**SOMERI - TOTAL**

*	*	*	-	-	-	AMBELE SEXE
*	-	*	-	-	-	MASCULIN
-	*	-	-	-	-	FEMININ

**SOMERI IN CAUTAREA UNUI**

**ALT LOC DE MUNCA**

*	-	-	-	-	-	AMBELE SEXE
*	-	-	-	-	-	MASCULIN
-	-	-	-	-	-	FEMININ

**SOMERI IN CAUTAREA PRIMULUI**

**LOC DE MUNCA**

-	*	*	-	-	-	AMBELE SEXE
-	-	*	-	-	-	MASCULIN
-	*	-	-	-	-	FEMININ

SEXUL/ CATEGORIA	SOMERI TOTAL	GRUPA DE VARSTA					
		15 - 19 ani	20 - 24 ani	25 - 29 ani	30 - 34 ani	35 - 39 ani	40 - 44 ani
A	1	2	3	4	5	6	7
<b>MAIERU</b>							
<b>SOMERI - TOTAL</b>							
AMBELE SEXE	179	17	62	27	11	15	17
MASCULIN	99	12	26	14	9	11	8
FEMININ	80	5	36	13	*	4	9
<b>SOMERI IN CAUTAREA UNUI</b>							
<b>ALT LOC DE MUNCA</b>							
AMBELE SEXE	90	*	9	12	10	12	16
MASCULIN	55	*	3	6	8	10	8
FEMININ	35	-	6	6	*	*	8
<b>SOMERI IN CAUTAREA</b>							
<b>PRIMULUI LOC DE MUNCA</b>							
AMBELE SEXE	89	16	53	15	*	3	*
MASCULIN	44	11	23	8	*	*	-
FEMININ	45	5	30	7	-	*	*
<b>MARISELU</b>							
<b>SOMERI - TOTAL</b>							
AMBELE SEXE	33	9	9	*	*	3	3
MASCULIN	20	6	5	*	-	*	3
FEMININ	13	3	4	*	*	*	-
<b>SOMERI IN CAUTAREA UNUI</b>							
<b>ALT LOC DE MUNCA</b>							
AMBELE SEXE	15	-	*	*	*	*	3
MASCULIN	9	-	*	*	-	*	3
FEMININ	6	-	*	*	*	*	-
<b>SOMERI IN CAUTAREA</b>							
<b>PRIMULUI LOC DE MUNCA</b>							
AMBELE SEXE	18	9	7	-	-	*	-
MASCULIN	11	6	4	-	-	*	-
FEMININ	7	3	3	-	-	-	-
<b>MATEI</b>							
<b>SOMERI - TOTAL</b>							
AMBELE SEXE	33	6	11	6	-	3	*
MASCULIN	26	4	7	5	-	3	*
FEMININ	7	*	4	*	-	-	-
<b>SOMERI IN CAUTAREA UNUI</b>							
<b>ALT LOC DE MUNCA</b>							
AMBELE SEXE	17	-	5	4	-	*	*
MASCULIN	16	-	4	4	-	*	*
FEMININ	*	-	*	-	-	-	-
<b>SOMERI IN CAUTAREA</b>							
<b>PRIMULUI LOC DE MUNCA</b>							
AMBELE SEXE	16	6	6	*	-	*	*
MASCULIN	10	4	3	*	-	*	*
FEMININ	6	*	3	*	-	-	-

GRUPA DE VARSTA						SEXUL/ CATEGORIA
45 - 49 ani	50 - 54 ani	55 - 59 ani	60 - 64 ani	65 - 69 ani	70 - 74 ani	
8	9	10	11	12	13	A

**MAIERU**

**SOMERI - TOTAL**

14	11	5	-	-	-	AMBELE SEXE
8	9	*	-	-	-	MASCULIN
6	*	3	-	-	-	FEMININ

**SOMERI IN CAUTAREA UNUI**

**ALT LOC DE MUNCA**

14	11	5	-	-	-	AMBELE SEXE
8	9	*	-	-	-	MASCULIN
6	*	3	-	-	-	FEMININ

**SOMERI IN CAUTAREA PRIMULUI**

**LOC DE MUNCA**

-	-	-	-	-	-	AMBELE SEXE
-	-	-	-	-	-	MASCULIN
-	-	-	-	-	-	FEMININ

**MARISELU**

**SOMERI - TOTAL**

*	3	-	-	-	-	AMBELE SEXE
*	*	-	-	-	-	MASCULIN
*	*	-	-	-	-	FEMININ

**SOMERI IN CAUTAREA UNUI**

**ALT LOC DE MUNCA**

*	*	-	-	-	-	AMBELE SEXE
*	*	-	-	-	-	MASCULIN
*	-	-	-	-	-	FEMININ

**SOMERI IN CAUTAREA PRIMULUI**

**LOC DE MUNCA**

-	*	-	-	-	-	AMBELE SEXE
-	-	-	-	-	-	MASCULIN
-	*	-	-	-	-	FEMININ

**MATEI**

**SOMERI - TOTAL**

*	*	*	-	-	-	AMBELE SEXE
*	*	*	-	-	-	MASCULIN
-	-	-	-	-	-	FEMININ

**SOMERI IN CAUTAREA UNUI**

**ALT LOC DE MUNCA**

*	*	*	-	-	-	AMBELE SEXE
*	*	*	-	-	-	MASCULIN
-	-	-	-	-	-	FEMININ

**SOMERI IN CAUTAREA PRIMULUI**

**LOC DE MUNCA**

-	-	-	-	-	-	AMBELE SEXE
-	-	-	-	-	-	MASCULIN
-	-	-	-	-	-	FEMININ



SEXUL/ CATEGORIA	SOMERI TOTAL	GRUPA DE VARSTA					
		15 - 19 ani	20 - 24 ani	25 - 29 ani	30 - 34 ani	35 - 39 ani	40 - 44 ani
A	1	2	3	4	5	6	7
<b>MICESTII DE CAMPIE</b>							
<b>SOMERI - TOTAL</b>							
AMBELE SEXE	14	3	6	*	*	-	*
MASCULIN	6	*	*	-	*	-	*
FEMININ	8	*	5	*	-	-	-
<b>SOMERI IN CAUTAREA UNUI</b>							
<b>ALT LOC DE MUNCA</b>							
AMBELE SEXE	8	-	3	*	*	-	*
MASCULIN	4	-	-	-	*	-	*
FEMININ	4	-	3	*	-	-	-
<b>SOMERI IN CAUTAREA</b>							
<b>PRIMULUI LOC DE MUNCA</b>							
AMBELE SEXE	6	3	3	-	-	-	-
MASCULIN	*	*	*	-	-	-	-
FEMININ	4	*	*	-	-	-	-
<b>MILAS</b>							
<b>SOMERI - TOTAL</b>							
AMBELE SEXE	16	*	8	*	-	*	*
MASCULIN	10	*	4	*	-	*	-
FEMININ	6	*	4	-	-	-	*
<b>SOMERI IN CAUTAREA UNUI</b>							
<b>ALT LOC DE MUNCA</b>							
AMBELE SEXE	7	-	*	-	-	*	*
MASCULIN	4	-	-	-	-	*	-
FEMININ	3	-	*	-	-	-	*
<b>SOMERI IN CAUTAREA</b>							
<b>PRIMULUI LOC DE MUNCA</b>							
AMBELE SEXE	9	*	6	*	-	-	-
MASCULIN	6	*	4	*	-	-	-
FEMININ	3	*	*	-	-	-	-
<b>MONOR</b>							
<b>SOMERI - TOTAL</b>							
AMBELE SEXE	33	9	7	*	4	5	3
MASCULIN	22	4	4	*	4	5	*
FEMININ	11	5	3	-	-	-	*
<b>SOMERI IN CAUTAREA UNUI</b>							
<b>ALT LOC DE MUNCA</b>							
AMBELE SEXE	15	-	*	*	*	4	3
MASCULIN	11	-	-	*	*	4	*
FEMININ	4	-	*	-	-	-	*
<b>SOMERI IN CAUTAREA</b>							
<b>PRIMULUI LOC DE MUNCA</b>							
AMBELE SEXE	18	9	6	-	*	*	-
MASCULIN	11	4	4	-	*	*	-
FEMININ	7	5	*	-	-	-	-

GRUPA DE VARSTA						SEXUL/ CATEGORIA
45 - 49 ani	50 - 54 ani	55 - 59 ani	60 - 64 ani	65 - 69 ani	70 - 74 ani	
8	9	10	11	12	13	A

**MICESTII DE CAMPIE**

**SOMERI - TOTAL**

*	-	-	-	-	-	- AMBELE SEXE
*	-	-	-	-	-	- MASCULIN
-	-	-	-	-	-	- FEMININ

**SOMERI IN CAUTAREA UNUI**

**ALT LOC DE MUNCA**

*	-	-	-	-	-	- AMBELE SEXE
*	-	-	-	-	-	- MASCULIN
-	-	-	-	-	-	- FEMININ

**SOMERI IN CAUTAREA PRIMULUI**

**LOC DE MUNCA**

-	-	-	-	-	-	- AMBELE SEXE
-	-	-	-	-	-	- MASCULIN
-	-	-	-	-	-	- FEMININ

**MILAS**

**SOMERI - TOTAL**

-	*	*	-	-	-	- AMBELE SEXE
-	*	*	-	-	-	- MASCULIN
-	-	-	-	-	-	- FEMININ

**SOMERI IN CAUTAREA UNUI**

**ALT LOC DE MUNCA**

-	*	*	-	-	-	- AMBELE SEXE
-	*	*	-	-	-	- MASCULIN
-	-	-	-	-	-	- FEMININ

**SOMERI IN CAUTAREA PRIMULUI**

**LOC DE MUNCA**

-	-	-	-	-	-	- AMBELE SEXE
-	-	-	-	-	-	- MASCULIN
-	-	-	-	-	-	- FEMININ

**MONOR**

**SOMERI - TOTAL**

3	*	-	-	-	-	- AMBELE SEXE
*	-	-	-	-	-	- MASCULIN
*	*	-	-	-	-	- FEMININ

**SOMERI IN CAUTAREA UNUI**

**ALT LOC DE MUNCA**

3	*	-	-	-	-	- AMBELE SEXE
*	-	-	-	-	-	- MASCULIN
*	*	-	-	-	-	- FEMININ

**SOMERI IN CAUTAREA PRIMULUI**

**LOC DE MUNCA**

-	-	-	-	-	-	- AMBELE SEXE
-	-	-	-	-	-	- MASCULIN
-	-	-	-	-	-	- FEMININ

SEXUL/ CATEGORIA	SOMERI TOTAL	GRUPA DE VARSTA					
		15 - 19 ani	20 - 24 ani	25 - 29 ani	30 - 34 ani	35 - 39 ani	40 - 44 ani
A	1	2	3	4	5	6	7
<b>NEGRILESTI</b>							
<b>SOMERI - TOTAL</b>							
AMBELE SEXE	40	5	16	4	*	3	4
MASCULIN	24	4	5	*	*	3	3
FEMININ	16	*	11	*	-	-	*
<b>SOMERI IN CAUTAREA UNUI</b>							
<b>ALT LOC DE MUNCA</b>							
AMBELE SEXE	26	*	8	3	*	3	3
MASCULIN	14	-	*	*	*	3	*
FEMININ	12	*	7	*	-	-	*
<b>SOMERI IN CAUTAREA</b>							
<b>PRIMULUI LOC DE MUNCA</b>							
AMBELE SEXE	14	4	8	*	-	-	*
MASCULIN	10	4	4	*	-	-	*
FEMININ	4	-	4	-	-	-	-
<b>NIMIGEA</b>							
<b>SOMERI - TOTAL</b>							
AMBELE SEXE	150	16	42	13	13	19	23
MASCULIN	105	12	22	10	10	11	18
FEMININ	45	4	20	3	3	8	5
<b>SOMERI IN CAUTAREA UNUI</b>							
<b>ALT LOC DE MUNCA</b>							
AMBELE SEXE	108	4	16	11	13	18	23
MASCULIN	75	*	5	8	10	11	18
FEMININ	33	*	11	3	3	7	5
<b>SOMERI IN CAUTAREA</b>							
<b>PRIMULUI LOC DE MUNCA</b>							
AMBELE SEXE	42	12	26	*	-	*	-
MASCULIN	30	10	17	*	-	-	-
FEMININ	12	*	9	-	-	*	-
<b>NUSENI</b>							
<b>SOMERI - TOTAL</b>							
AMBELE SEXE	33	9	9	4	*	*	4
MASCULIN	17	6	3	*	*	-	4
FEMININ	16	3	6	3	*	*	-
<b>SOMERI IN CAUTAREA UNUI</b>							
<b>ALT LOC DE MUNCA</b>							
AMBELE SEXE	17	*	*	4	*	*	4
MASCULIN	9	*	-	*	*	-	4
FEMININ	8	*	*	3	*	*	-
<b>SOMERI IN CAUTAREA</b>							
<b>PRIMULUI LOC DE MUNCA</b>							
AMBELE SEXE	16	7	8	-	-	*	-
MASCULIN	8	5	3	-	-	-	-
FEMININ	8	*	5	-	-	*	-

GRUPA DE VARSTA						SEXUL/ CATEGORIA
45 - 49 ani	50 - 54 ani	55 - 59 ani	60 - 64 ani	65 - 69 ani	70 - 74 ani	
8	9	10	11	12	13	A
						<b>NEGRILESTI</b>
						<b>SOMERI - TOTAL</b>
*	3	3	-	-	-	AMBELE SEXE
*	*	3	-	-	-	MASCULIN
-	*	-	-	-	-	FEMININ
						<b>SOMERI IN CAUTAREA UNUI</b>
						<b>ALT LOC DE MUNCA</b>
*	3	3	-	-	-	AMBELE SEXE
*	*	3	-	-	-	MASCULIN
-	*	-	-	-	-	FEMININ
						<b>SOMERI IN CAUTAREA PRIMULUI</b>
						<b>LOC DE MUNCA</b>
-	-	-	-	-	-	AMBELE SEXE
-	-	-	-	-	-	MASCULIN
-	-	-	-	-	-	FEMININ
						<b>NIMIGEA</b>
						<b>SOMERI - TOTAL</b>
10	7	4	*	*	-	AMBELE SEXE
9	6	4	*	*	-	MASCULIN
*	*	-	-	-	-	FEMININ
						<b>SOMERI IN CAUTAREA UNUI</b>
						<b>ALT LOC DE MUNCA</b>
10	7	4	*	-	-	AMBELE SEXE
9	6	4	*	-	-	MASCULIN
*	*	-	-	-	-	FEMININ
						<b>SOMERI IN CAUTAREA PRIMULUI</b>
						<b>LOC DE MUNCA</b>
-	-	-	-	*	-	AMBELE SEXE
-	-	-	-	*	-	MASCULIN
-	-	-	-	-	-	FEMININ
						<b>NUSENI</b>
						<b>SOMERI - TOTAL</b>
-	*	*	-	-	-	AMBELE SEXE
-	-	*	-	-	-	MASCULIN
-	*	-	-	-	-	FEMININ
						<b>SOMERI IN CAUTAREA UNUI</b>
						<b>ALT LOC DE MUNCA</b>
-	*	*	-	-	-	AMBELE SEXE
-	-	*	-	-	-	MASCULIN
-	*	-	-	-	-	FEMININ
						<b>SOMERI IN CAUTAREA PRIMULUI</b>
						<b>LOC DE MUNCA</b>
-	-	-	-	-	-	AMBELE SEXE
-	-	-	-	-	-	MASCULIN
-	-	-	-	-	-	FEMININ

SEXUL/ CATEGORIA	SOMERI TOTAL	GRUPA DE VARSTA					
		15 - 19 ani	20 - 24 ani	25 - 29 ani	30 - 34 ani	35 - 39 ani	40 - 44 ani
A	1	2	3	4	5	6	7
<b>PARVA</b>							
<b>SOMERI - TOTAL</b>							
AMBELE SEXE	47	21	14	6	*	-	3
MASCULIN	26	11	7	4	-	-	*
FEMININ	21	10	7	*	*	-	*
<b>SOMERI IN CAUTAREA UNUI</b>							
<b>ALT LOC DE MUNCA</b>							
AMBELE SEXE	9	-	*	*	*	-	3
MASCULIN	5	-	-	*	-	-	*
FEMININ	4	-	*	-	*	-	*
<b>SOMERI IN CAUTAREA</b>							
<b>PRIMULUI LOC DE MUNCA</b>							
AMBELE SEXE	38	21	12	4	-	-	-
MASCULIN	21	11	7	*	-	-	-
FEMININ	17	10	5	*	-	-	-
<b>PETRU RARES</b>							
<b>SOMERI - TOTAL</b>							
AMBELE SEXE	103	12	27	21	13	7	8
MASCULIN	62	6	13	9	10	5	7
FEMININ	41	6	14	12	3	*	*
<b>SOMERI IN CAUTAREA UNUI</b>							
<b>ALT LOC DE MUNCA</b>							
AMBELE SEXE	58	-	7	13	10	6	7
MASCULIN	39	-	*	7	7	4	7
FEMININ	19	-	5	6	3	*	-
<b>SOMERI IN CAUTAREA</b>							
<b>PRIMULUI LOC DE MUNCA</b>							
AMBELE SEXE	45	12	20	8	3	*	*
MASCULIN	23	6	11	*	3	*	-
FEMININ	22	6	9	6	-	-	*
<b>POIANA ILVEI</b>							
<b>SOMERI - TOTAL</b>							
AMBELE SEXE	19	*	6	*	*	*	*
MASCULIN	8	*	*	-	-	*	*
FEMININ	11	-	4	*	*	-	-
<b>SOMERI IN CAUTAREA UNUI</b>							
<b>ALT LOC DE MUNCA</b>							
AMBELE SEXE	12	-	*	*	*	*	*
MASCULIN	4	-	*	-	-	*	*
FEMININ	8	-	*	*	*	-	-
<b>SOMERI IN CAUTAREA</b>							
<b>PRIMULUI LOC DE MUNCA</b>							
AMBELE SEXE	7	*	4	-	-	*	-
MASCULIN	4	*	*	-	-	*	-
FEMININ	3	-	3	-	-	-	-

GRUPA DE VARSTA						SEXUL/ CATEGORIA
45 - 49 ani	50 - 54 ani	55 - 59 ani	60 - 64 ani	65 - 69 ani	70 - 74 ani	
8	9	10	11	12	13	A

						<b>PARVA</b>
						<b>SOMERI - TOTAL</b>
*	-	*	-	-	-	AMBELE SEXE
*	-	*	-	-	-	MASCULIN
-	-	-	-	-	-	FEMININ
						<b>SOMERI IN CAUTAREA UNUI</b>
						<b>ALT LOC DE MUNCA</b>
*	-	-	-	-	-	AMBELE SEXE
*	-	-	-	-	-	MASCULIN
-	-	-	-	-	-	FEMININ
						<b>SOMERI IN CAUTAREA PRIMULUI</b>
						<b>LOC DE MUNCA</b>
-	-	*	-	-	-	AMBELE SEXE
-	-	*	-	-	-	MASCULIN
-	-	-	-	-	-	FEMININ
						<b>PETRU RARES</b>
						<b>SOMERI - TOTAL</b>
10	3	*	-	-	-	AMBELE SEXE
7	3	*	-	-	-	MASCULIN
3	-	-	-	-	-	FEMININ
						<b>SOMERI IN CAUTAREA UNUI</b>
						<b>ALT LOC DE MUNCA</b>
10	3	*	-	-	-	AMBELE SEXE
7	3	*	-	-	-	MASCULIN
3	-	-	-	-	-	FEMININ
						<b>SOMERI IN CAUTAREA PRIMULUI</b>
						<b>LOC DE MUNCA</b>
-	-	-	-	-	-	AMBELE SEXE
-	-	-	-	-	-	MASCULIN
-	-	-	-	-	-	FEMININ
						<b>POIANA ILVEI</b>
						<b>SOMERI - TOTAL</b>
3	*	*	-	*	-	AMBELE SEXE
-	*	-	-	-	-	MASCULIN
3	-	*	-	*	-	FEMININ
						<b>SOMERI IN CAUTAREA UNUI</b>
						<b>ALT LOC DE MUNCA</b>
3	*	*	-	*	-	AMBELE SEXE
-	*	-	-	-	-	MASCULIN
3	-	*	-	*	-	FEMININ
						<b>SOMERI IN CAUTAREA PRIMULUI</b>
						<b>LOC DE MUNCA</b>
-	-	-	-	-	-	AMBELE SEXE
-	-	-	-	-	-	MASCULIN
-	-	-	-	-	-	FEMININ

SEXUL/ CATEGORIA	SOMERI TOTAL	GRUPA DE VARSTA					
		15 - 19 ani	20 - 24 ani	25 - 29 ani	30 - 34 ani	35 - 39 ani	40 - 44 ani
A	1	2	3	4	5	6	7
<b>PRUNDU BARGAULUI</b>							
<b>SOMERI - TOTAL</b>							
AMBELE SEXE	90	9	34	11	9	*	8
MASCULIN	49	4	13	8	8	-	3
FEMININ	41	5	21	3	*	*	5
<b>SOMERI IN CAUTAREA UNUI ALT LOC DE MUNCA</b>							
AMBELE SEXE	42	-	6	4	7	*	7
MASCULIN	26	-	*	3	6	-	3
FEMININ	16	-	4	*	*	*	4
<b>SOMERI IN CAUTAREA PRIMULUI LOC DE MUNCA</b>							
AMBELE SEXE	48	9	28	7	*	-	*
MASCULIN	23	4	11	5	*	-	-
FEMININ	25	5	17	*	-	-	*
<b>REBRA</b>							
<b>SOMERI - TOTAL</b>							
AMBELE SEXE	51	10	18	8	4	3	*
MASCULIN	31	5	10	5	*	3	*
FEMININ	20	5	8	3	3	-	*
<b>SOMERI IN CAUTAREA UNUI ALT LOC DE MUNCA</b>							
AMBELE SEXE	19	*	*	3	4	*	*
MASCULIN	14	*	*	3	*	*	*
FEMININ	5	-	*	-	3	-	*
<b>SOMERI IN CAUTAREA PRIMULUI LOC DE MUNCA</b>							
AMBELE SEXE	32	9	16	5	-	*	-
MASCULIN	17	4	9	*	-	*	-
FEMININ	15	5	7	3	-	-	-
<b>REBRISOARA</b>							
<b>SOMERI - TOTAL</b>							
AMBELE SEXE	257	32	77	38	28	26	26
MASCULIN	158	16	38	22	22	17	23
FEMININ	99	16	39	16	6	9	3
<b>SOMERI IN CAUTAREA UNUI ALT LOC DE MUNCA</b>							
AMBELE SEXE	124	*	13	14	20	23	25
MASCULIN	83	-	3	8	16	14	22
FEMININ	41	*	10	6	4	9	3
<b>SOMERI IN CAUTAREA PRIMULUI LOC DE MUNCA</b>							
AMBELE SEXE	133	31	64	24	8	3	*
MASCULIN	75	16	35	14	6	3	*
FEMININ	58	15	29	10	*	-	-

GRUPA DE VARSTA						SEXUL/ CATEGORIA
45 - 49 ani	50 - 54 ani	55 - 59 ani	60 - 64 ani	65 - 69 ani	70 - 74 ani	
8	9	10	11	12	13	A

**PRUNDU BARGAULUI**

**SOMERI - TOTAL**

5	5	6	*	-	-	AMBELE SEXE
5	3	5	-	-	-	MASCULIN
-	*	*	*	-	-	FEMININ

**SOMERI IN CAUTAREA UNUI**

**ALT LOC DE MUNCA**

4	5	6	*	-	-	AMBELE SEXE
4	3	5	-	-	-	MASCULIN
-	*	*	*	-	-	FEMININ

**SOMERI IN CAUTAREA PRIMULUI**

**LOC DE MUNCA**

*	-	-	-	-	-	AMBELE SEXE
*	-	-	-	-	-	MASCULIN
-	-	-	-	-	-	FEMININ

**REBRA**

**SOMERI - TOTAL**

*	3	*	-	-	-	AMBELE SEXE
*	3	*	-	-	-	MASCULIN
-	-	-	-	-	-	FEMININ

**SOMERI IN CAUTAREA UNUI**

**ALT LOC DE MUNCA**

*	*	*	-	-	-	AMBELE SEXE
*	*	*	-	-	-	MASCULIN
-	-	-	-	-	-	FEMININ

**SOMERI IN CAUTAREA PRIMULUI**

**LOC DE MUNCA**

-	*	-	-	-	-	AMBELE SEXE
-	*	-	-	-	-	MASCULIN
-	-	-	-	-	-	FEMININ

**REBRISOARA**

**SOMERI - TOTAL**

16	10	3	*	-	-	AMBELE SEXE
9	8	*	*	-	-	MASCULIN
7	*	*	-	-	-	FEMININ

**SOMERI IN CAUTAREA UNUI**

**ALT LOC DE MUNCA**

15	9	3	*	-	-	AMBELE SEXE
9	8	*	*	-	-	MASCULIN
6	*	*	-	-	-	FEMININ

**SOMERI IN CAUTAREA PRIMULUI**

**LOC DE MUNCA**

*	*	-	-	-	-	AMBELE SEXE
-	-	-	-	-	-	MASCULIN
*	*	-	-	-	-	FEMININ



SEXUL/ CATEGORIA	SOMERI TOTAL	GRUPA DE VARSTA					
		15 - 19 ani	20 - 24 ani	25 - 29 ani	30 - 34 ani	35 - 39 ani	40 - 44 ani
A	1	2	3	4	5	6	7
<b>RODNA</b>							
<b>SOMERI - TOTAL</b>							
AMBELE SEXE	268	27	47	39	30	46	29
MASCULIN	183	15	26	27	17	37	23
FEMININ	85	12	21	12	13	9	6
<b>SOMERI IN CAUTAREA UNUI</b>							
<b>ALT LOC DE MUNCA</b>							
AMBELE SEXE	188	3	9	27	29	45	27
MASCULIN	136	*	*	18	17	37	23
FEMININ	52	*	7	9	12	8	4
<b>SOMERI IN CAUTAREA</b>							
<b>PRIMULUI LOC DE MUNCA</b>							
AMBELE SEXE	80	24	38	12	*	*	*
MASCULIN	47	13	24	9	-	-	-
FEMININ	33	11	14	3	*	*	*
<b>ROMULI</b>							
<b>SOMERI - TOTAL</b>							
AMBELE SEXE	16	*	3	*	4	-	*
MASCULIN	6	*	-	-	-	-	*
FEMININ	10	-	3	*	4	-	*
<b>SOMERI IN CAUTAREA UNUI</b>							
<b>ALT LOC DE MUNCA</b>							
AMBELE SEXE	12	-	*	*	3	-	*
MASCULIN	5	-	-	-	-	-	*
FEMININ	7	-	*	*	3	-	*
<b>SOMERI IN CAUTAREA</b>							
<b>PRIMULUI LOC DE MUNCA</b>							
AMBELE SEXE	4	*	*	-	*	-	-
MASCULIN	*	*	-	-	-	-	-
FEMININ	3	-	*	-	*	-	-
<b>RUNCU SALVEI</b>							
<b>SOMERI - TOTAL</b>							
AMBELE SEXE	15	3	*	*	3	*	*
MASCULIN	11	*	*	*	*	*	*
FEMININ	4	*	-	*	*	-	-
<b>SOMERI IN CAUTAREA UNUI</b>							
<b>ALT LOC DE MUNCA</b>							
AMBELE SEXE	9	-	-	*	*	*	*
MASCULIN	8	-	-	*	*	*	*
FEMININ	*	-	-	*	-	-	-
<b>SOMERI IN CAUTAREA</b>							
<b>PRIMULUI LOC DE MUNCA</b>							
AMBELE SEXE	6	3	*	-	*	-	-
MASCULIN	3	*	*	-	-	-	-
FEMININ	3	*	-	-	*	-	-

GRUPA DE VARSTA						SEXUL/CATEGORIA
45 - 49 ani	50 - 54 ani	55 - 59 ani	60 - 64 ani	65 - 69 ani	70 - 74 ani	
8	9	10	11	12	13	A

**RODNA**

**SOMERI - TOTAL**

26	16	5	*	*	-	AMBELE SEXE
20	12	3	*	*	-	MASCULIN
6	4	*	-	-	-	FEMININ

**SOMERI IN CAUTAREA UNUI**

**ALT LOC DE MUNCA**

25	15	5	*	*	-	AMBELE SEXE
19	12	3	*	*	-	MASCULIN
6	3	*	-	-	-	FEMININ

**SOMERI IN CAUTAREA PRIMULUI**

**LOC DE MUNCA**

*	*	-	-	-	-	AMBELE SEXE
*	-	-	-	-	-	MASCULIN
-	*	-	-	-	-	FEMININ

**ROMULI**

**SOMERI - TOTAL**

3	-	*	-	-	-	AMBELE SEXE
3	-	*	-	-	-	MASCULIN
-	-	-	-	-	-	FEMININ

**SOMERI IN CAUTAREA UNUI**

**ALT LOC DE MUNCA**

3	-	*	-	-	-	AMBELE SEXE
3	-	*	-	-	-	MASCULIN
-	-	-	-	-	-	FEMININ

**SOMERI IN CAUTAREA PRIMULUI**

**LOC DE MUNCA**

-	-	-	-	-	-	AMBELE SEXE
-	-	-	-	-	-	MASCULIN
-	-	-	-	-	-	FEMININ

**RUNCU SALVEI**

**SOMERI - TOTAL**

*	-	*	-	-	-	AMBELE SEXE
*	-	*	-	-	-	MASCULIN
-	-	-	-	-	-	FEMININ

**SOMERI IN CAUTAREA UNUI**

**ALT LOC DE MUNCA**

*	-	*	-	-	-	AMBELE SEXE
*	-	*	-	-	-	MASCULIN
-	-	-	-	-	-	FEMININ

**SOMERI IN CAUTAREA PRIMULUI**

**LOC DE MUNCA**

-	-	-	-	-	-	AMBELE SEXE
-	-	-	-	-	-	MASCULIN
-	-	-	-	-	-	FEMININ

SEXUL/ CATEGORIA	SOMERI TOTAL	GRUPA DE VARSTA					
		15 - 19 ani	20 - 24 ani	25 - 29 ani	30 - 34 ani	35 - 39 ani	40 - 44 ani
A	1	2	3	4	5	6	7

**SALVA**

**SOMERI - TOTAL**

AMBELE SEXE	40	3	17	5	6	*	*
MASCULIN	22	*	9	-	4	*	*
FEMININ	18	*	8	5	*	-	-

**SOMERI IN CAUTAREA UNUI**

**ALT LOC DE MUNCA**

AMBELE SEXE	24	*	4	3	6	*	*
MASCULIN	14	*	*	-	4	*	*
FEMININ	10	*	3	3	*	-	-

**SOMERI IN CAUTAREA**

**PRIMULUI LOC DE MUNCA**

AMBELE SEXE	16	*	13	*	-	-	-
MASCULIN	8	-	8	-	-	-	-
FEMININ	8	*	5	*	-	-	-

**SANMIHAIU DE CIMPIE**

**SOMERI - TOTAL**

AMBELE SEXE	14	4	4	3	-	-	*
MASCULIN	7	3	*	*	-	-	-
FEMININ	7	*	3	*	-	-	*

**SOMERI IN CAUTAREA UNUI**

**ALT LOC DE MUNCA**

AMBELE SEXE	7	-	*	3	-	-	*
MASCULIN	3	-	-	*	-	-	-
FEMININ	4	-	*	*	-	-	*

**SOMERI IN CAUTAREA**

**PRIMULUI LOC DE MUNCA**

AMBELE SEXE	7	4	3	-	-	-	-
MASCULIN	4	3	*	-	-	-	-
FEMININ	3	*	*	-	-	-	-

**SANT**

**SOMERI - TOTAL**

AMBELE SEXE	59	7	15	10	7	5	5
MASCULIN	34	4	6	7	3	*	5
FEMININ	25	3	9	3	4	4	-

**SOMERI IN CAUTAREA UNUI**

**ALT LOC DE MUNCA**

AMBELE SEXE	35	-	5	6	6	5	5
MASCULIN	22	-	3	4	*	*	5
FEMININ	13	-	*	*	4	4	-

**SOMERI IN CAUTAREA**

**PRIMULUI LOC DE MUNCA**

AMBELE SEXE	24	7	10	4	*	-	-
MASCULIN	12	4	3	3	*	-	-
FEMININ	12	3	7	*	-	-	-

GRUPA DE VARSTA						SEXUL/ CATEGORIA
45 - 49 ani	50 - 54 ani	55 - 59 ani	60 - 64 ani	65 - 69 ani	70 - 74 ani	
8	9	10	11	12	13	A

**SALVA**

**SOMERI - TOTAL**

*	*	3	-	-	-	AMBELE SEXE
*	*	3	-	-	-	MASCULIN
*	-	-	-	-	-	FEMININ

**SOMERI IN CAUTAREA UNUI**

**ALT LOC DE MUNCA**

*	*	3	-	-	-	AMBELE SEXE
*	*	3	-	-	-	MASCULIN
*	-	-	-	-	-	FEMININ

**SOMERI IN CAUTAREA PRIMULUI**

**LOC DE MUNCA**

-	-	-	-	-	-	AMBELE SEXE
-	-	-	-	-	-	MASCULIN
-	-	-	-	-	-	FEMININ

**SANMIHAIU DE CIMPIE**

**SOMERI - TOTAL**

-	*	-	-	-	-	AMBELE SEXE
-	*	-	-	-	-	MASCULIN
-	*	-	-	-	-	FEMININ

**SOMERI IN CAUTAREA UNUI**

**ALT LOC DE MUNCA**

-	*	-	-	-	-	AMBELE SEXE
-	*	-	-	-	-	MASCULIN
-	*	-	-	-	-	FEMININ

**SOMERI IN CAUTAREA PRIMULUI**

**LOC DE MUNCA**

-	-	-	-	-	-	AMBELE SEXE
-	-	-	-	-	-	MASCULIN
-	-	-	-	-	-	FEMININ

**SANT**

**SOMERI - TOTAL**

5	*	4	-	-	-	AMBELE SEXE
4	-	4	-	-	-	MASCULIN
*	*	-	-	-	-	FEMININ

**SOMERI IN CAUTAREA UNUI**

**ALT LOC DE MUNCA**

3	*	4	-	-	-	AMBELE SEXE
3	-	4	-	-	-	MASCULIN
-	*	-	-	-	-	FEMININ

**SOMERI IN CAUTAREA PRIMULUI**

**LOC DE MUNCA**

*	-	-	-	-	-	AMBELE SEXE
*	-	-	-	-	-	MASCULIN
*	-	-	-	-	-	FEMININ

SEXUL/ CATEGORIA	SOMERI TOTAL	GRUPA DE VARSTA					
		15 - 19 ani	20 - 24 ani	25 - 29 ani	30 - 34 ani	35 - 39 ani	40 - 44 ani
A	1	2	3	4	5	6	7

**SIEU**

**SOMERI - TOTAL**

AMBELE SEXE	31	5	9	*	4	*	5
MASCULIN	12	*	3	-	*	*	3
FEMININ	19	4	6	*	3	*	*

**SOMERI IN CAUTAREA UNUI**

**ALT LOC DE MUNCA**

AMBELE SEXE	20	-	4	*	4	*	5
MASCULIN	8	-	-	-	*	*	3
FEMININ	12	-	4	*	3	*	*

**SOMERI IN CAUTAREA PRIMULUI**

**LOC DE MUNCA**

AMBELE SEXE	11	5	5	*	-	-	-
MASCULIN	4	*	3	-	-	-	-
FEMININ	7	4	*	*	-	-	-

**SIEU-MAGHERUS**

**SOMERI - TOTAL**

AMBELE SEXE	72	8	23	8	4	8	8
MASCULIN	43	7	8	4	*	5	5
FEMININ	29	*	15	4	*	3	3

**SOMERI IN CAUTAREA UNUI**

**ALT LOC DE MUNCA**

AMBELE SEXE	37	-	5	3	*	8	7
MASCULIN	26	-	*	*	*	5	5
FEMININ	11	-	4	*	-	3	*

**SOMERI IN CAUTAREA PRIMULUI**

**LOC DE MUNCA**

AMBELE SEXE	35	8	18	5	*	-	*
MASCULIN	17	7	7	*	-	-	-
FEMININ	18	*	11	3	*	-	*

**SIEU-ODORHEI**

**SOMERI - TOTAL**

AMBELE SEXE	47	4	11	10	4	*	3
MASCULIN	28	3	4	8	*	*	*
FEMININ	19	*	7	*	3	*	*

**SOMERI IN CAUTAREA UNUI**

**ALT LOC DE MUNCA**

AMBELE SEXE	29	-	*	6	3	*	3
MASCULIN	17	-	-	4	*	*	*
FEMININ	12	-	*	*	*	*	*

**SOMERI IN CAUTAREA PRIMULUI**

**LOC DE MUNCA**

AMBELE SEXE	18	4	9	4	*	-	-
MASCULIN	11	3	4	4	-	-	-
FEMININ	7	*	5	-	*	-	-

GRUPA DE VARSTA						SEXUL/CATEGORIA
45 - 49 ani	50 - 54 ani	55 - 59 ani	60 - 64 ani	65 - 69 ani	70 - 74 ani	
8	9	10	11	12	13	A

						<b>SIEU</b>
						<b>SOMERI - TOTAL</b>
*	*	*	*	-	-	AMBELE SEXE
*	-	*	*	-	-	MASCULIN
-	*	-	-	-	-	FEMININ
						<b>SOMERI IN CAUTAREA UNUI</b>
						<b>ALT LOC DE MUNCA</b>
*	*	*	*	-	-	AMBELE SEXE
*	-	*	*	-	-	MASCULIN
-	*	-	-	-	-	FEMININ
						<b>SOMERI IN CAUTAREA PRIMULUI</b>
						<b>LOC DE MUNCA</b>
-	-	-	-	-	-	AMBELE SEXE
-	-	-	-	-	-	MASCULIN
-	-	-	-	-	-	FEMININ
						<b>SIEU-MAGHERUS</b>
						<b>SOMERI - TOTAL</b>
4	3	4	*	-	-	AMBELE SEXE
4	3	3	*	-	-	MASCULIN
-	-	*	-	-	-	FEMININ
						<b>SOMERI IN CAUTAREA UNUI</b>
						<b>ALT LOC DE MUNCA</b>
3	3	4	*	-	-	AMBELE SEXE
3	3	3	*	-	-	MASCULIN
-	-	*	-	-	-	FEMININ
						<b>SOMERI IN CAUTAREA PRIMULUI</b>
						<b>LOC DE MUNCA</b>
*	-	-	-	-	-	AMBELE SEXE
*	-	-	-	-	-	MASCULIN
-	-	-	-	-	-	FEMININ
						<b>SIEU-ODORHEI</b>
						<b>SOMERI - TOTAL</b>
5	3	3	*	-	-	AMBELE SEXE
*	3	3	*	-	-	MASCULIN
3	-	-	-	-	-	FEMININ
						<b>SOMERI IN CAUTAREA UNUI</b>
						<b>ALT LOC DE MUNCA</b>
5	3	3	*	-	-	AMBELE SEXE
*	3	3	*	-	-	MASCULIN
3	-	-	-	-	-	FEMININ
						<b>SOMERI IN CAUTAREA PRIMULUI</b>
						<b>LOC DE MUNCA</b>
-	-	-	-	-	-	AMBELE SEXE
-	-	-	-	-	-	MASCULIN
-	-	-	-	-	-	FEMININ

SEXUL/ CATEGORIA	SOMERI TOTAL	GRUPA DE VARSTA					
		15 - 19 ani	20 - 24 ani	25 - 29 ani	30 - 34 ani	35 - 39 ani	40 - 44 ani
A	1	2	3	4	5	6	7

**SIEUT**

**SOMERI - TOTAL**

AMBELE SEXE	34	6	10	*	5	*	4
MASCULIN	20	*	6	*	3	*	*
FEMININ	14	4	4	*	*	-	3

**SOMERI IN CAUTAREA UNUI**

**ALT LOC DE MUNCA**

AMBELE SEXE	21	*	*	*	4	*	4
MASCULIN	13	*	*	*	*	*	*
FEMININ	8	*	*	*	*	-	3

**SOMERI IN CAUTAREA**

**PRIMULUI LOC DE MUNCA**

AMBELE SEXE	13	4	8	-	*	-	-
MASCULIN	7	*	5	-	*	-	-
FEMININ	6	3	3	-	-	-	-

**SILIVASU DE CIMPIE**

**SOMERI - TOTAL**

AMBELE SEXE	6	*	*	-	-	*	*
MASCULIN	4	-	*	-	-	*	-
FEMININ	*	*	-	-	-	-	*

**SOMERI IN CAUTAREA UNUI**

**ALT LOC DE MUNCA**

AMBELE SEXE	*	-	-	-	-	-	*
MASCULIN	*	-	-	-	-	-	-
FEMININ	*	-	-	-	-	-	*

**SOMERI IN CAUTAREA**

**PRIMULUI LOC DE MUNCA**

AMBELE SEXE	4	*	*	-	-	*	-
MASCULIN	3	-	*	-	-	*	-
FEMININ	*	*	-	-	-	-	-

**SINTEREAG**

**SOMERI - TOTAL**

AMBELE SEXE	107	15	26	10	7	10	14
MASCULIN	62	10	13	5	4	5	9
FEMININ	45	5	13	5	3	5	5

**SOMERI IN CAUTAREA UNUI**

**ALT LOC DE MUNCA**

AMBELE SEXE	59	-	3	6	5	9	14
MASCULIN	35	-	*	*	3	5	9
FEMININ	24	-	*	4	*	4	5

**SOMERI IN CAUTAREA**

**PRIMULUI LOC DE MUNCA**

AMBELE SEXE	48	15	23	4	*	*	-
MASCULIN	27	10	11	3	*	-	-
FEMININ	21	5	12	*	*	*	-

GRUPA DE VARSTA						SEXUL/CATEGORIA
45 - 49 ani	50 - 54 ani	55 - 59 ani	60 - 64 ani	65 - 69 ani	70 - 74 ani	
8	9	10	11	12	13	A

**SIEUT**

**SOMERI - TOTAL**

*	-	3	*	-	-	AMBELE SEXE
*	-	3	*	-	-	MASCULIN
-	-	-	-	-	-	FEMININ

**SOMERI IN CAUTAREA UNUI**

**ALT LOC DE MUNCA**

*	-	3	*	-	-	AMBELE SEXE
*	-	3	*	-	-	MASCULIN
-	-	-	-	-	-	FEMININ

**SOMERI IN CAUTAREA PRIMULUI**

**LOC DE MUNCA**

-	-	-	-	-	-	AMBELE SEXE
-	-	-	-	-	-	MASCULIN
-	-	-	-	-	-	FEMININ

**SILIVASU DE CIMPIE**

**SOMERI - TOTAL**

-	-	*	-	-	-	AMBELE SEXE
-	-	*	-	-	-	MASCULIN
-	-	-	-	-	-	FEMININ

**SOMERI IN CAUTAREA UNUI**

**ALT LOC DE MUNCA**

-	-	*	-	-	-	AMBELE SEXE
-	-	*	-	-	-	MASCULIN
-	-	-	-	-	-	FEMININ

**SOMERI IN CAUTAREA PRIMULUI**

**LOC DE MUNCA**

-	-	-	-	-	-	AMBELE SEXE
-	-	-	-	-	-	MASCULIN
-	-	-	-	-	-	FEMININ

**SINTEREAG**

**SOMERI - TOTAL**

11	12	-	*	-	-	AMBELE SEXE
5	9	-	*	-	-	MASCULIN
6	3	-	-	-	-	FEMININ

**SOMERI IN CAUTAREA UNUI**

**ALT LOC DE MUNCA**

9	11	-	*	-	-	AMBELE SEXE
4	8	-	*	-	-	MASCULIN
5	3	-	-	-	-	FEMININ

**SOMERI IN CAUTAREA PRIMULUI**

**LOC DE MUNCA**

*	*	-	-	-	-	AMBELE SEXE
*	*	-	-	-	-	MASCULIN
*	-	-	-	-	-	FEMININ



SEXUL/CATEGORIA	SOMERI TOTAL	GRUPA DE VARSTA					
		15 - 19 ani	20 - 24 ani	25 - 29 ani	30 - 34 ani	35 - 39 ani	40 - 44 ani
A	1	2	3	4	5	6	7
<b>SPERMEZEU</b>							
<b>SOMERI - TOTAL</b>							
AMBELE SEXE	99	19	29	13	7	9	8
MASCULIN	65	11	18	9	5	5	7
FEMININ	34	8	11	4	*	4	*
<b>SOMERI IN CAUTAREA UNUI</b>							
<b>ALT LOC DE MUNCA</b>							
AMBELE SEXE	38	*	6	5	4	6	4
MASCULIN	25	*	4	4	3	*	3
FEMININ	13	-	*	*	*	4	*
<b>SOMERI IN CAUTAREA</b>							
<b>PRIMULUI LOC DE MUNCA</b>							
AMBELE SEXE	61	18	23	8	3	3	4
MASCULIN	40	10	14	5	*	3	4
FEMININ	21	8	9	3	*	-	-
<b>TARLISUA</b>							
<b>SOMERI - TOTAL</b>							
AMBELE SEXE	17	*	4	4	*	*	-
MASCULIN	10	*	*	*	*	*	-
FEMININ	7	*	*	*	-	-	-
<b>SOMERI IN CAUTAREA UNUI</b>							
<b>ALT LOC DE MUNCA</b>							
AMBELE SEXE	13	-	3	3	*	*	-
MASCULIN	8	-	*	*	*	*	-
FEMININ	5	-	*	*	-	-	-
<b>SOMERI IN CAUTAREA</b>							
<b>PRIMULUI LOC DE MUNCA</b>							
AMBELE SEXE	4	*	*	*	-	-	-
MASCULIN	*	*	*	-	-	-	-
FEMININ	*	*	-	*	-	-	-
<b>TEACA</b>							
<b>SOMERI - TOTAL</b>							
AMBELE SEXE	69	15	23	7	*	6	3
MASCULIN	40	10	6	6	*	6	*
FEMININ	29	5	17	*	-	-	*
<b>SOMERI IN CAUTAREA UNUI</b>							
<b>ALT LOC DE MUNCA</b>							
AMBELE SEXE	29	*	*	4	*	5	3
MASCULIN	20	*	-	3	*	5	*
FEMININ	9	-	*	*	-	-	*
<b>SOMERI IN CAUTAREA</b>							
<b>PRIMULUI LOC DE MUNCA</b>							
AMBELE SEXE	40	14	21	3	*	*	-
MASCULIN	20	9	6	3	*	*	-
FEMININ	20	5	15	-	-	-	-

GRUPA DE VARSTA						SEXUL/CATEGORIA
45 - 49 ani	50 - 54 ani	55 - 59 ani	60 - 64 ani	65 - 69 ani	70 - 74 ani	
8	9	10	11	12	13	A

**SPERMEZEU**

**SOMERI - TOTAL**

7	5	*	-	-	-	AMBELE SEXE
4	4	*	-	-	-	MASCULIN
3	*	-	-	-	-	FEMININ

**SOMERI IN CAUTAREA UNUI**

**ALT LOC DE MUNCA**

6	4	*	-	-	-	AMBELE SEXE
3	3	*	-	-	-	MASCULIN
3	*	-	-	-	-	FEMININ

**SOMERI IN CAUTAREA PRIMULUI**

**LOC DE MUNCA**

*	*	-	-	-	-	AMBELE SEXE
*	*	-	-	-	-	MASCULIN
-	-	-	-	-	-	FEMININ

**TARLISUA**

**SOMERI - TOTAL**

*	*	*	*	-	-	AMBELE SEXE
-	-	*	*	-	-	MASCULIN
*	*	-	-	-	-	FEMININ

**SOMERI IN CAUTAREA UNUI**

**ALT LOC DE MUNCA**

*	*	*	*	-	-	AMBELE SEXE
-	-	*	*	-	-	MASCULIN
*	*	-	-	-	-	FEMININ

**SOMERI IN CAUTAREA PRIMULUI**

**LOC DE MUNCA**

-	-	-	-	-	-	AMBELE SEXE
-	-	-	-	-	-	MASCULIN
-	-	-	-	-	-	FEMININ

**TEACA**

**SOMERI - TOTAL**

4	5	*	*	-	-	AMBELE SEXE
3	*	*	*	-	-	MASCULIN
*	3	*	-	-	-	FEMININ

**SOMERI IN CAUTAREA UNUI**

**ALT LOC DE MUNCA**

4	5	*	*	-	-	AMBELE SEXE
3	*	*	*	-	-	MASCULIN
*	3	*	-	-	-	FEMININ

**SOMERI IN CAUTAREA PRIMULUI**

**LOC DE MUNCA**

-	-	-	-	-	-	AMBELE SEXE
-	-	-	-	-	-	MASCULIN
-	-	-	-	-	-	FEMININ

SEXUL/ CATEGORIA	SOMERI TOTAL	GRUPA DE VARSTA					
		15 - 19 ani	20 - 24 ani	25 - 29 ani	30 - 34 ani	35 - 39 ani	40 - 44 ani
A	1	2	3	4	5	6	7
<b>TELCIU</b>							
<b>SOMERI - TOTAL</b>							
AMBELE SEXE	103	26	35	9	9	7	3
MASCULIN	59	17	16	7	6	4	*
FEMININ	44	9	19	*	3	3	*
<b>SOMERI IN CAUTAREA UNUI</b>							
<b>ALT LOC DE MUNCA</b>							
AMBELE SEXE	39	-	7	5	4	6	3
MASCULIN	20	-	*	3	3	3	*
FEMININ	19	-	5	*	*	3	*
<b>SOMERI IN CAUTAREA</b>							
<b>PRIMULUI LOC DE MUNCA</b>							
AMBELE SEXE	64	26	28	4	5	*	-
MASCULIN	39	17	14	4	3	*	-
FEMININ	25	9	14	-	*	-	-
<b>TIHA BARGAULUI</b>							
<b>SOMERI - TOTAL</b>							
AMBELE SEXE	91	18	32	5	9	14	4
MASCULIN	49	8	12	*	4	12	3
FEMININ	42	10	20	3	5	*	*
<b>SOMERI IN CAUTAREA UNUI</b>							
<b>ALT LOC DE MUNCA</b>							
AMBELE SEXE	40	-	*	5	8	13	3
MASCULIN	27	-	-	*	4	11	*
FEMININ	13	-	*	3	4	*	*
<b>SOMERI IN CAUTAREA</b>							
<b>PRIMULUI LOC DE MUNCA</b>							
AMBELE SEXE	51	18	30	-	*	*	*
MASCULIN	22	8	12	-	-	*	*
FEMININ	29	10	18	-	*	-	-
<b>URIU</b>							
<b>SOMERI - TOTAL</b>							
AMBELE SEXE	62	11	10	9	*	7	10
MASCULIN	34	6	4	6	*	4	6
FEMININ	28	5	6	3	-	3	4
<b>SOMERI IN CAUTAREA UNUI</b>							
<b>ALT LOC DE MUNCA</b>							
AMBELE SEXE	42	*	3	7	*	6	10
MASCULIN	24	*	*	5	*	4	6
FEMININ	18	*	*	*	-	*	4
<b>SOMERI IN CAUTAREA</b>							
<b>PRIMULUI LOC DE MUNCA</b>							
AMBELE SEXE	20	9	7	*	*	*	-
MASCULIN	10	5	3	*	*	-	-
FEMININ	10	4	4	*	-	*	-

GRUPA DE VARSTA						SEXUL/CATEGORIA
45 - 49 ani	50 - 54 ani	55 - 59 ani	60 - 64 ani	65 - 69 ani	70 - 74 ani	
8	9	10	11	12	13	A

**TELCIU**

**SOMERI - TOTAL**

4	7	3	-	-	-	AMBELE SEXE
*	4	*	-	-	-	MASCULIN
*	3	*	-	-	-	FEMININ

**SOMERI IN CAUTAREA UNUI**

**ALT LOC DE MUNCA**

4	7	3	-	-	-	AMBELE SEXE
*	4	*	-	-	-	MASCULIN
*	3	*	-	-	-	FEMININ

**SOMERI IN CAUTAREA PRIMULUI**

**LOC DE MUNCA**

-	-	-	-	-	-	AMBELE SEXE
-	-	-	-	-	-	MASCULIN
-	-	-	-	-	-	FEMININ

**TIHA BARGAULUI**

**SOMERI - TOTAL**

4	*	*	*	-	-	AMBELE SEXE
3	*	*	*	-	-	MASCULIN
*	-	-	-	-	-	FEMININ

**SOMERI IN CAUTAREA UNUI**

**ALT LOC DE MUNCA**

4	*	*	*	-	-	AMBELE SEXE
3	*	*	*	-	-	MASCULIN
*	-	-	-	-	-	FEMININ

**SOMERI IN CAUTAREA PRIMULUI**

**LOC DE MUNCA**

-	-	-	-	-	-	AMBELE SEXE
-	-	-	-	-	-	MASCULIN
-	-	-	-	-	-	FEMININ

**URIU**

**SOMERI - TOTAL**

5	3	5	-	-	-	AMBELE SEXE
*	*	3	-	-	-	MASCULIN
3	*	*	-	-	-	FEMININ

**SOMERI IN CAUTAREA UNUI**

**ALT LOC DE MUNCA**

5	3	5	-	-	-	AMBELE SEXE
*	*	3	-	-	-	MASCULIN
3	*	*	-	-	-	FEMININ

**SOMERI IN CAUTAREA PRIMULUI**

**LOC DE MUNCA**

-	-	-	-	-	-	AMBELE SEXE
-	-	-	-	-	-	MASCULIN
-	-	-	-	-	-	FEMININ

SEXUL/ CATEGORIA	SOMERI TOTAL	GRUPA DE VARSTA					
		15 - 19 ani	20 - 24 ani	25 - 29 ani	30 - 34 ani	35 - 39 ani	40 - 44 ani
A	1	2	3	4	5	6	7

**URMENIS**

**SOMERI - TOTAL**

AMBELE SEXE	21	*	*	*	6	3	3
MASCULIN	15	-	*	*	4	*	3
FEMININ	6	*	*	*	*	*	-

**SOMERI IN CAUTAREA UNUI**

**ALT LOC DE MUNCA**

AMBELE SEXE	17	-	-	*	6	3	3
MASCULIN	14	-	-	*	4	*	3
FEMININ	3	-	-	-	*	*	-

**SOMERI IN CAUTAREA PRIMULUI**

**LOC DE MUNCA**

AMBELE SEXE	4	*	*	*	-	-	-
MASCULIN	*	-	*	-	-	-	-
FEMININ	3	*	*	*	-	-	-

**ZAGRA**

**SOMERI - TOTAL**

AMBELE SEXE	40	-	15	8	4	3	*
MASCULIN	24	-	7	4	3	3	-
FEMININ	16	-	8	4	*	-	*

**SOMERI IN CAUTAREA UNUI**

**ALT LOC DE MUNCA**

AMBELE SEXE	29	-	7	6	3	3	*
MASCULIN	17	-	*	3	*	3	-
FEMININ	12	-	5	3	*	-	*

**SOMERI IN CAUTAREA PRIMULUI**

**LOC DE MUNCA**

AMBELE SEXE	11	-	8	*	*	-	-
MASCULIN	7	-	5	*	*	-	-
FEMININ	4	-	3	*	-	-	-

GRUPA DE VARSTA						SEXUL/CATEGORIA
45 - 49 ani	50 - 54 ani	55 - 59 ani	60 - 64 ani	65 - 69 ani	70 - 74 ani	
8	9	10	11	12	13	A

**URMENIS**

**SOMERI - TOTAL**

*	*	*	-	-	-	AMBELE SEXE
*	*	*	-	-	-	MASCULIN
-	-	-	-	-	-	FEMININ

**SOMERI IN CAUTAREA UNUI**

**ALT LOC DE MUNCA**

*	*	*	-	-	-	AMBELE SEXE
*	*	*	-	-	-	MASCULIN
-	-	-	-	-	-	FEMININ

**SOMERI IN CAUTAREA PRIMULUI**

**LOC DE MUNCA**

-	-	-	-	-	-	AMBELE SEXE
-	-	-	-	-	-	MASCULIN
-	-	-	-	-	-	FEMININ

**ZAGRA**

**SOMERI - TOTAL**

*	3	3	-	-	-	AMBELE SEXE
*	*	3	-	-	-	MASCULIN
-	*	-	-	-	-	FEMININ

**SOMERI IN CAUTAREA UNUI**

**ALT LOC DE MUNCA**

*	3	3	-	-	-	AMBELE SEXE
*	*	3	-	-	-	MASCULIN
-	*	-	-	-	-	FEMININ

**SOMERI IN CAUTAREA PRIMULUI**

**LOC DE MUNCA**

-	-	-	-	-	-	AMBELE SEXE
-	-	-	-	-	-	MASCULIN
-	-	-	-	-	-	FEMININ

\* număr redus de cazuri de observare (mai mic de 3)

**18. PERSOANE DE 6 ANI ȘI PESTE CARE AU DIFICULTĂȚI ÎN DESFĂȘURAREA ZILNICĂ  
A ACTIVITĂȚII CURENTE, PE SEXE ȘI LOCALITĂȚI**

MUNICIPII, ORAȘE ȘI COMUNE	AMBELE SEXE		MASCULIN		FEMININ	
	Persoane de 6 ani și peste care au dificultati in desfasurarea activitatii curente	din care: beneficiaza de ajutorul altei persoane	Persoane de 6 ani și peste care au dificultati in desfasurarea activitatii curente	din care: beneficiaza de ajutorul altei persoane	Persoane de 6 ani și peste care au dificultati in desfasurarea activitatii curente	din care: beneficiaza de ajutorul altei persoane
	TOTAL		TOTAL		TOTAL	
A	1	2	3	4	5	6
<b>BISTRITA-NASAUD</b>	<b>12399</b>	<b>2874</b>	<b>5494</b>	<b>1387</b>	<b>6905</b>	<b>1487</b>
<b>TOTAL URBAN</b>	<b>4964</b>	<b>1070</b>	<b>2165</b>	<b>515</b>	<b>2799</b>	<b>555</b>
MUNICIPIUL BISTRITA	3497	562	1478	267	2019	295
ORAS BECLEAN	699	383	342	187	357	196
ORAS NASAUD	373	55	151	23	222	32
ORAS SANGEORZ-BAI	395	70	194	38	201	32
<b>TOTAL RURAL</b>	<b>7435</b>	<b>1804</b>	<b>3329</b>	<b>872</b>	<b>4106</b>	<b>932</b>
BISTRITA BARGAULUI	87	20	43	9	44	11
BRANISTEA	78	17	31	7	47	10
BUDACU DE JOS	156	27	71	12	85	15
BUDESTI	250	40	99	13	151	27
CAIANU MIC	196	30	84	16	112	14
CETATE	114	27	50	13	64	14
CHIOCHIS	307	41	128	19	179	22
CHIUZA	60	19	26	9	34	10
CICEU - MIHAIEȘTI	82	18	43	14	39	4
CICEU-GIURGESTI	122	16	49	7	73	9
COSBUC	25	7	10	3	15	4
DUMITRA	156	39	62	14	94	25
DUMITRITA	69	35	35	20	34	15
FELDRU	121	24	52	12	69	12
GALATII BISTRITEI	55	13	22	5	33	8
ILVA MARE	80	20	35	7	45	13
ILVA MICA	146	19	61	8	85	11
JOSENI BARGAULUI	159	29	79	12	80	17
LECHINTA	379	33	149	18	230	15
LESU	177	46	90	28	87	18
LIVEZILE	110	31	55	18	55	13
LUNCA ILVEI	127	14	52	4	75	10
MAGURA ILVEI	17	3	9	-	8	3
MAIERU	165	61	81	28	84	33
MARISELU	81	24	35	9	46	15
MATEI	134	54	56	24	78	30
MICESTII DE CAMPIE	26	3	10	*	16	*
MILAS	40	12	20	5	20	7
MONOR	122	23	49	12	73	11
NEGRILEȘTI	131	16	66	7	65	9
NIMIGEA	116	46	60	19	56	27
NUSENI	313	136	152	75	161	61

MUNICIPII, ORAȘE ȘI COMUNE	AMBELE SEXE		MASCULIN		FEMININ	
	Persoane de 6 ani și peste care au dificultăți în desfășurarea activității curente	din care: beneficiază de ajutorul altei persoane	Persoane de 6 ani și peste care au dificultăți în desfășurarea activității curente	din care: beneficiază de ajutorul altei persoane	Persoane de 6 ani și peste care au dificultăți în desfășurarea activității curente	din care: beneficiază de ajutorul altei persoane
	TOTAL		TOTAL		TOTAL	
A	1	2	3	4	5	6
PARVA	37	15	18	9	19	6
PETRU RARES	220	42	97	20	123	22
POIANA ILVEI	86	21	37	10	49	11
PRUNDU BARGAULUI	158	64	77	34	81	30
REBRA	44	20	18	7	26	13
REBRISOARA	69	33	29	12	40	21
RODNA	137	42	61	18	76	24
ROMULI	97	28	41	12	56	16
RUNCU SALVEI	53	10	28	6	25	4
SALVA	40	9	21	5	19	4
SANMIHAIU DE CIMPIE	31	6	16	3	15	3
SANT	152	33	65	14	87	19
SIEU	37	19	17	11	20	8
SIEU-MAGHERUS	186	37	86	21	100	16
SIEU-ODORHEI	166	30	72	14	94	16
SIEUT	125	19	62	12	63	7
SILIVASU DE CIMPIE	38	7	17	6	21	*
SINTEREAG	223	55	99	30	124	25
SPERMEZEU	138	49	60	22	78	27
TARLISUA	214	71	95	32	119	39
TEACA	243	42	113	23	130	19
TELCIU	125	45	56	16	69	29
TIHA BARGAULUI	190	73	91	41	99	32
URIU	239	38	98	14	141	24
URMENIS	129	37	64	22	65	15
ZAGRA	57	16	27	10	30	6

\* număr redus de cazuri de observare (mai mic de 3)



**19. PERSOANE DE 6 ANI ȘI PESTE CARE AU DIFICULTĂȚI ÎN DESFAȘURAREA ZILNICĂ  
A ACTIVITĂȚII CURENTE DUPĂ STATUTUL ACTIVITĂȚII CURENTE,  
PE SEXE ȘI LOCALITĂȚI**

MUNICIPIUL, ORAȘE ȘI COMUNE	PERSOANE DE 6 ANI ȘI PESTE CARE AU DIFICULTĂȚI ÎN DESFAȘURAREA ZILNICĂ A ACTIVITĂȚII CURENTE TOTAL	STATUTUL ACTIVITĂȚII CURENTE				
		POPULAȚIA ACTIVĂ		POPULAȚIA INACTIVĂ		
		TOTAL	din care: Ocupată	Total	din care:	
					Pensionari	Intretinuți de stat sau de organizații private
A	1	2	3	4	5	6

**BISTRITA-NASAUD**

Ambele sexe	12399	3533	3367	8866	6511	744
Masculin	5494	1940	1853	3554	2620	334
Feminin	6905	1593	1514	5312	3891	410

**TOTAL URBAN**

Ambele sexe	4964	1156	1059	3808	2930	248
Masculin	2165	683	625	1482	1148	103
Feminin	2799	473	434	2326	1782	145

**MUNICIPIUL BISTRITA**

Ambele sexe	3497	824	757	2673	2211	51
Masculin	1478	461	423	1017	862	17
Feminin	2019	363	334	1656	1349	34

**ORAS BECLEAN**

Ambele sexe	699	126	118	573	316	165
Masculin	342	87	83	255	123	78
Feminin	357	39	35	318	193	87

**ORAS NASAUD**

Ambele sexe	373	88	81	285	215	8
Masculin	151	51	45	100	75	3
Feminin	222	37	36	185	140	5

**ORAS SANGEORZ-BAI**

Ambele sexe	395	118	103	277	188	24
Masculin	194	84	74	110	88	5
Feminin	201	34	29	167	100	19

**TOTAL RURAL**

Ambele sexe	7435	2377	2308	5058	3581	496
Masculin	3329	1257	1228	2072	1472	231
Feminin	4106	1120	1080	2986	2109	265

**BISTRITA BARGAULUI**

Ambele sexe	87	33	33	54	39	*
Masculin	43	16	16	27	24	*
Feminin	44	17	17	27	15	*

**BRANISTEA**

Ambele sexe	78	14	14	64	58	3
Masculin	31	8	8	23	21	*
Feminin	47	6	6	41	37	*

**BUDACU DE JOS**

Ambele sexe	156	41	40	115	80	9
Masculin	71	21	20	50	33	5
Feminin	85	20	20	65	47	4

MUNICIPII, ORAȘE ȘI COMUNE	PERSOANE DE 6 ANI SI PESTE CARE AU DIFICULTATI IN DESFASURAREA ZILNICA A ACTIVITATII CURENTE TOTAL	STATUTUL ACTIVITATII CURENTE				
		POPULATIA ACTIVA		POPULATIA INACTIVA		
		TOTAL	din care: Ocupata	Total	din care:	
					Pensionari	Intretinuti de stat sau de organizatii private
A	1	2	3	4	5	6
<b>BUDESTI</b>						
Ambele sexe	250	134	132	116	94	4
Masculin	99	70	68	29	20	*
Feminin	151	64	64	87	74	*
<b>CAIANU MIC</b>						
Ambele sexe	196	65	63	131	106	7
Masculin	84	34	33	50	37	6
Feminin	112	31	30	81	69	*
<b>CETATE</b>						
Ambele sexe	114	36	35	78	60	*
Masculin	50	18	17	32	24	*
Feminin	64	18	18	46	36	-
<b>CHIOCHIS</b>						
Ambele sexe	307	132	132	175	143	5
Masculin	128	63	63	65	47	4
Feminin	179	69	69	110	96	*
<b>CHIUZA</b>						
Ambele sexe	60	29	29	31	29	*
Masculin	26	16	16	10	9	-
Feminin	34	13	13	21	20	*
<b>CICEU - MIHAIESTI</b>						
Ambele sexe	82	21	20	61	49	6
Masculin	43	12	11	31	25	4
Feminin	39	9	9	30	24	*
<b>CICEU-GIURGESTI</b>						
Ambele sexe	122	59	59	63	55	*
Masculin	49	29	29	20	15	*
Feminin	73	30	30	43	40	-
<b>COSBUC</b>						
Ambele sexe	25	6	6	19	8	3
Masculin	10	4	4	6	3	*
Feminin	15	*	*	13	5	*
<b>DUMITRA</b>						
Ambele sexe	156	45	43	111	80	3
Masculin	62	20	19	42	30	*
Feminin	94	25	24	69	50	*
<b>DUMITRITA</b>						
Ambele sexe	69	6	6	63	35	9
Masculin	35	5	5	30	16	7
Feminin	34	*	*	33	19	*
<b>FELDRU</b>						
Ambele sexe	121	41	40	80	53	3
Masculin	52	25	25	27	20	*
Feminin	69	16	15	53	33	*

MUNICIPII, ORAȘE ȘI COMUNE	PERSOANE DE 6 ANI ȘI PESTE CARE AU DIFICULTĂȚI ÎN DESFAȘURAREA ZILNICĂ A ACTIVITĂȚII CURENTE TOTAL	STATUTUL ACTIVITĂȚII CURENTE				
		POPULAȚIA ACTIVĂ		POPULAȚIA INACTIVĂ		
		TOTAL	din care: Ocupată	Total	din care:	
					Pensionari	Intretinuti de stat sau de organizații private
A	1	2	3	4	5	6
<b>GALĂȚII BISTRITEI</b>						
Ambele sexe	55	14	14	41	28	*
Masculin	22	5	5	17	10	*
Feminin	33	9	9	24	18	*
<b>ILVA MARE</b>						
Ambele sexe	80	41	41	39	16	3
Masculin	35	24	24	11	8	-
Feminin	45	17	17	28	8	3
<b>ILVA MICA</b>						
Ambele sexe	146	68	65	78	37	17
Masculin	61	33	31	28	14	10
Feminin	85	35	34	50	23	7
<b>JOSENI BARGAULUI</b>						
Ambele sexe	159	38	37	121	66	18
Masculin	79	27	27	52	34	7
Feminin	80	11	10	69	32	11
<b>LECHINTA</b>						
Ambele sexe	379	127	122	252	208	4
Masculin	149	64	61	85	71	4
Feminin	230	63	61	167	137	-
<b>LESU</b>						
Ambele sexe	177	62	59	115	55	21
Masculin	90	37	36	53	31	13
Feminin	87	25	23	62	24	8
<b>LIVEZILE</b>						
Ambele sexe	110	24	24	86	65	-
Masculin	55	14	14	41	30	-
Feminin	55	10	10	45	35	-
<b>LUNCA ILVEI</b>						
Ambele sexe	127	23	22	104	71	19
Masculin	52	10	10	42	37	3
Feminin	75	13	12	62	34	16
<b>MAGURA ILVEI</b>						
Ambele sexe	17	*	*	15	7	7
Masculin	9	*	*	7	6	*
Feminin	8	-	-	8	*	6
<b>MAIERU</b>						
Ambele sexe	165	16	16	149	113	21
Masculin	81	6	6	75	62	9
Feminin	84	10	10	74	51	12
<b>MARISELU</b>						
Ambele sexe	81	24	24	57	49	*
Masculin	35	14	14	21	16	*
Feminin	46	10	10	36	33	*

MUNICIPII, ORAȘE ȘI COMUNE	PERSOANE DE 6 ANI SI PESTE CARE AU DIFICULTATI IN DESFASURAREA ZILNICA A ACTIVITATII CURENTE TOTAL	STATUTUL ACTIVITATII CURENTE				
		POPULATIA ACTIVA		POPULATIA INACTIVA		
		TOTAL	din care: Ocupata	Total	din care:	
					Pensionari	Intretinuti de stat sau de organizatii private
A	1	2	3	4	5	6
<b>MATEI</b>						
Ambele sexe	134	41	41	93	83	*
Masculin	56	21	21	35	30	*
Feminin	78	20	20	58	53	*
<b>MICESTII DE CAMPIE</b>						
Ambele sexe	26	12	12	14	12	-
Masculin	10	8	8	*	*	-
Feminin	16	4	4	12	10	-
<b>MILAS</b>						
Ambele sexe	40	9	9	31	27	*
Masculin	20	5	5	15	13	*
Feminin	20	4	4	16	14	-
<b>MONOR</b>						
Ambele sexe	122	44	44	78	51	14
Masculin	49	24	24	25	16	6
Feminin	73	20	20	53	35	8
<b>NEGRILESTI</b>						
Ambele sexe	131	44	44	87	58	7
Masculin	66	26	26	40	23	4
Feminin	65	18	18	47	35	3
<b>NIMIGEA</b>						
Ambele sexe	116	25	24	91	73	5
Masculin	60	13	13	47	36	3
Feminin	56	12	11	44	37	*
<b>NUSENI</b>						
Ambele sexe	313	91	91	222	193	12
Masculin	152	54	54	98	81	6
Feminin	161	37	37	124	112	6
<b>PARVA</b>						
Ambele sexe	37	13	13	24	*	17
Masculin	18	7	7	11	*	8
Feminin	19	6	6	13	*	9
<b>PETRU RARES</b>						
Ambele sexe	220	45	44	175	125	13
Masculin	97	26	26	71	48	6
Feminin	123	19	18	104	77	7
<b>POIANA ILVEI</b>						
Ambele sexe	86	24	23	62	27	31
Masculin	37	10	10	27	14	12
Feminin	49	14	13	35	13	19
<b>PRUNDU BARGAULUI</b>						
Ambele sexe	158	40	39	118	88	8
Masculin	77	17	17	60	44	*
Feminin	81	23	22	58	44	6

MUNICIPII, ORAȘE ȘI COMUNE	PERSOANE DE 6 ANI SI PESTE CARE AU DIFICULTATI IN DESFASURAREA ZILNICA A ACTIVITATII CURENTE TOTAL	STATUTUL ACTIVITATII CURENTE				
		POPULATIA ACTIVA		POPULATIA INACTIVA		
		TOTAL	din care: Ocupata	Total	din care:	
					Pensionari	Intretinuti de stat sau de organizatii private
A	1	2	3	4	5	6
<b>REBRA</b>						
Ambele sexe	44	12	11	32	11	9
Masculin	18	6	6	12	5	*
Feminin	26	6	5	20	6	7
<b>REBRISOARA</b>						
Ambele sexe	69	14	12	55	20	16
Masculin	29	5	5	24	7	7
Feminin	40	9	7	31	13	9
<b>RODNA</b>						
Ambele sexe	137	15	13	122	86	17
Masculin	61	5	5	56	40	8
Feminin	76	10	8	66	46	9
<b>ROMULI</b>						
Ambele sexe	97	44	44	53	30	9
Masculin	41	22	22	19	11	3
Feminin	56	22	22	34	19	6
<b>RUNCU SALVEI</b>						
Ambele sexe	53	25	24	28	6	10
Masculin	28	15	14	13	4	4
Feminin	25	10	10	15	*	6
<b>SALVA</b>						
Ambele sexe	40	12	12	28	24	-
Masculin	21	9	9	12	12	-
Feminin	19	3	3	16	12	-
<b>SANMIHAIU DE CIMPIE</b>						
Ambele sexe	31	9	9	22	16	*
Masculin	16	5	5	11	8	*
Feminin	15	4	4	11	8	*
<b>SANT</b>						
Ambele sexe	152	39	38	113	73	17
Masculin	65	22	21	43	35	4
Feminin	87	17	17	70	38	13
<b>SIEU</b>						
Ambele sexe	37	10	9	27	16	4
Masculin	17	4	3	13	10	*
Feminin	20	6	6	14	6	3
<b>SIEU-MAGHERUS</b>						
Ambele sexe	186	68	64	118	76	20
Masculin	86	38	37	48	29	10
Feminin	100	30	27	70	47	10
<b>SIEU-ODORHEI</b>						
Ambele sexe	166	28	27	138	132	-
Masculin	72	14	13	58	54	-
Feminin	94	14	14	80	78	-

MUNICIPII, ORAȘE ȘI COMUNE	PERSOANE DE 6 ANI SI PESTE CARE AU DIFICULTATI IN DEFASURAREA ZILNICA A ACTIVI- TATI CURENTE TOTAL	STATUTUL ACTIVITATII CURENTE				
		POPULATIA ACTIVA		POPULATIA INACTIVA		
		TOTAL	din care: Ocupata	Total	din care:	
					Pensionari	Intretinuti de stat sau de organizatii private
A	1	2	3	4	5	6
<b>SIEUT</b>						
Ambele sexe	125	37	35	88	78	4
Masculin	62	20	19	42	35	3
Feminin	63	17	16	46	43	*
<b>SILIVASU DE CIMPIE</b>						
Ambele sexe	38	8	7	30	20	5
Masculin	17	4	4	13	7	3
Feminin	21	4	3	17	13	*
<b>SINTEREAG</b>						
Ambele sexe	223	93	82	130	109	8
Masculin	99	52	47	47	33	7
Feminin	124	41	35	83	76	*
<b>SPERMEZEU</b>						
Ambele sexe	138	71	71	67	41	6
Masculin	60	36	36	24	15	*
Feminin	78	35	35	43	26	4
<b>TARLISUA</b>						
Ambele sexe	214	87	86	127	43	45
Masculin	95	51	51	44	19	17
Feminin	119	36	35	83	24	28
<b>TEACA</b>						
Ambele sexe	243	51	48	192	143	10
Masculin	113	20	18	93	65	6
Feminin	130	31	30	99	78	4
<b>TELCIU</b>						
Ambele sexe	125	48	44	77	50	*
Masculin	56	26	25	30	25	-
Feminin	69	22	19	47	25	*
<b>TIHA BARGAULUI</b>						
Ambele sexe	190	44	42	146	74	16
Masculin	91	28	27	63	35	6
Feminin	99	16	15	83	39	10
<b>URIU</b>						
Ambele sexe	239	86	83	153	123	4
Masculin	98	37	36	61	48	4
Feminin	141	49	47	92	75	-
<b>URMENIS</b>						
Ambele sexe	129	59	58	70	50	6
Masculin	64	34	34	30	17	4
Feminin	65	25	24	40	33	*
<b>ZAGRA</b>						
Ambele sexe	57	28	27	29	17	3
Masculin	27	16	16	11	7	-
Feminin	30	12	11	18	10	3

\* număr redus de cazuri de observare (mai mic de 3)

**20. CLĂDIRI, LOCUINȚE, CAMERE DE LOCUIT ȘI SUPRAFAȚA CAMERELOR DE LOCUIT,  
PE LOCALITĂȚI**

	CLĂDIRI		LOCUINTE CONVENTIONALE		NUMARUL CAMERELOR			SUPRAFATA CAMERELOR (mp)		
	TOTAL	Din care: Cladiri cu locuinte conventionale	TOTAL	Din care: Locuinte conventionale ocupate	TOTAL	Camere de locuit	Camere utilizate numai in scopuri profesi- onale, comerciale etc.	TOTAL	Suprafata camerelor de locuit	Suprafata camerelor utilizate numai in scopuri profesi- onale, comerciale etc.
A	1	2	3	4	5	6	7	8	9	10
<b>Bistrita-Nasaud</b>	<b>83353</b>	<b>83207</b>	<b>115931</b>	<b>95239</b>	<b>316579</b>	<b>315133</b>	<b>1446</b>	<b>5856981</b>	<b>5824246</b>	<b>32735</b>
<b>Urban</b>	<b>14839</b>	<b>14760</b>	<b>44770</b>	<b>37386</b>	<b>117799</b>	<b>117040</b>	<b>759</b>	<b>2242749</b>	<b>2225977</b>	<b>16772</b>
MUNICIPIUL BISTRITA	8386	8332	33467	27902	86240	85732	508	1681628	1670690	10938
ORAS BECLEAN	2064	2052	4024	3464	10909	10798	111	176950	174368	2582
ORAS NASAUD	1984	1976	4156	3293	11484	11413	71	220594	218849	1745
ORAS SANGEORZ-BAI	2405	2400	3123	2727	9166	9097	69	163577	162070	1507
<b>Rural</b>	<b>68514</b>	<b>68447</b>	<b>71161</b>	<b>57853</b>	<b>198780</b>	<b>198093</b>	<b>687</b>	<b>3614232</b>	<b>3598269</b>	<b>15963</b>
BISTRITA BARGAULUI	1947	1939	1983	1385	5548	5532	16	101997	101693	304
BRANISTEA	1149	1149	1165	981	3316	3315	*	53546	53516	30
BUDACU DE JOS	1083	1083	1098	872	3061	3053	8	66642	66516	126
BUDESTI	864	864	900	689	2292	2288	4	34099	34005	94
CAIANU MIC	1474	1473	1484	1021	4762	4747	15	78652	78360	292
CETATE	806	806	847	683	2432	2420	12	50416	50177	239
CHIOCHIS	1491	1491	1499	1090	3495	3485	10	54968	54760	208
CHIUZA	872	872	880	680	2499	2494	5	42161	42058	103
CICEU - MIHAIESTI	579	579	579	436	1621	1610	11	26224	26011	213
CICEU-GIURGESTI	699	699	699	557	1908	1898	10	28539	28394	145
COSBUC	657	657	700	521	2215	2207	8	36733	36582	151
DUMITRA	1463	1463	1527	1216	4228	4216	12	82182	81892	290
DUMITRITA	934	934	935	794	2510	2496	14	49511	49158	353
FELDRU	2060	2060	2088	1915	6831	6791	40	132668	131823	845
GALATII BISTRITEI	931	931	935	748	2496	2485	11	47751	47555	196
ILVA MARE	954	951	959	807	2219	2212	7	41364	41276	88
ILVA MICA	933	933	1178	1025	3033	3027	6	54482	54383	99
JOSENI BARGAULUI	1558	1557	1692	1403	4788	4756	32	91809	91079	730
LECHINTA	1877	1877	2125	1790	5548	5535	13	106854	106494	360
LESU	871	871	1006	790	2618	2612	6	50038	49901	137
LIVEZILE	1426	1425	1462	1208	4044	4027	17	81730	81257	473
LUNCA ILVEI	1196	1196	1257	1076	3115	3077	38	60215	59202	1013
MAGURA ILVEI	709	708	734	612	2096	2086	10	38062	37690	372
MAIERU	2221	2221	2277	1946	7782	7753	29	150077	149279	798
MARISELU	955	955	962	763	2775	2767	8	55710	55540	170
MATEI	1169	1168	1172	923	3103	3094	9	53033	52824	209
MICESTII DE CAMPIE	582	582	587	468	1594	1593	*	32365	32333	32
MILAS	704	703	722	524	1730	1727	3	29334	29256	78
MONOR	608	608	612	485	1739	1736	3	33281	33211	70
NEGRILESTI	939	939	939	750	2455	2449	6	38457	38324	133
NIMIGEA	2058	2058	2074	1727	5833	5823	10	106843	106671	172
NUSENI	1303	1298	1309	1012	3157	3141	16	51728	51448	280

	CLADIRI		LOCUINTE CONVENTIONALE		NUMARUL CAMERELOR			SUPRAFATA CAMERELOR (mp)		
	TOTAL	Din care: Cladiri cu locuinte conventionale	TOTAL	Din care: Locuinte conventionale ocupate	TOTAL	Camere de locuit	Camere utilizate numai in scopuri profesionale, comerciale etc.	TOTAL	Suprafata camerelor de locuit	Suprafata camerelor utilizate numai in scopuri profesionale, comerciale etc.
A	1	2	3	4	5	6	7	8	9	10
PARVA	816	816	843	725	2091	2085	6	35826	35695	131
PETRU RARES	1179	1179	1205	997	3128	3119	9	54238	53976	262
POIANA ILVEI	553	552	559	464	1773	1768	5	33870	33769	101
PRUNDU BARGAULUI	1945	1944	2317	1952	6669	6623	46	124151	122980	1171
REBRA	826	824	839	773	2469	2459	10	39202	38995	207
REBRISOARA	1466	1466	1466	1207	4870	4868	*	93628	93588	40
RODNA	1737	1735	2132	1829	6553	6513	40	123471	122556	915
ROMULI	626	626	655	540	1785	1778	7	35015	34861	154
RUNCU SALVEI	462	462	462	382	1304	1303	*	24186	24156	30
SALVA SANMIHAIU DE CIMPIE	941	940	1051	937	3223	3213	10	55704	55466	238
SANT	811	811	875	641	2103	2099	4	35566	35508	58
SANT	1092	1077	1173	1049	3424	3418	6	57608	57506	102
SIEU	935	929	946	801	2961	2950	11	59809	59563	246
SIEU-MAGHERUS	1380	1380	1399	1103	4004	3983	21	76832	76379	453
SIEU-ODORHEI	1022	1020	1040	818	2940	2933	7	52551	52407	144
SIEUT	697	697	705	631	2321	2315	6	47487	47353	134
SILIVASU DE CIMPIE	488	488	489	405	1087	1087	-	16736	16736	-
SINTEREAG	1325	1325	1324	1130	3990	3981	9	73762	73586	176
SPERMEZEU	1373	1373	1379	1024	3828	3819	9	59283	58959	324
TARLISUA	1190	1189	1202	1041	3041	3034	7	51108	50960	148
TEACA	2152	2146	2226	1789	5672	5658	14	101441	101001	440
TELCIU	2330	2330	2332	1960	6537	6517	20	119160	118595	565
TIHA BARGAULUI	2560	2556	2573	1896	6424	6404	20	114348	113835	513
URIU	1314	1310	1327	1036	3699	3686	13	63437	63226	211
URMENIS	950	950	966	740	2208	2205	3	33813	33732	81
ZAGRA	1272	1272	1290	1086	3833	3823	10	70529	70213	316

\* număr redus de cazuri de observare (mai mic de 3)



**21. LOCUINȚE CONVENȚIONALE DUPĂ DOTAREA CU BUCĂTĂRIE/CHICINETĂ,  
PE LOCALITĂȚI**

	LOCUIŢE CONVENȚIONALE  - TOTAL -	DOTAREA CU DEPENDINTE				
		Locuinte cu bucatarie/chicinetă situată:			Nu are bucatarie/ chicinetă	Instalații de gătit intr-un alt tip de incapere
		în locuința	în afara locuinței			
			în interiorul clădirii	în afara clădirii		
A	1	2	3	4	5	6

**BISTRITA-NASAUD**

Numarul locuintelor	115931	93111	3253	6743	11774	1050
Numarul gospodariilor	97530	80222	2887	6233	7358	830
Numarul persoanelor	284649	234338	8779	18537	20556	2439

**MUNICIPII SI ORASE**

Numarul locuintelor	44770	43238	210	341	880	101
Numarul gospodariilor	38178	37047	200	300	533	98
Numarul persoanelor	103768	100277	665	1047	1476	303

**MUNICIPIUL BISTRITA**

Numarul locuintelor	33467	32740	70	121	503	33
Numarul gospodariilor	28371	27951	58	73	259	30
Numarul persoanelor	74316	73081	162	232	725	116

**ORAS BECLEAN**

Numarul locuintelor	4024	3737	77	72	125	13
Numarul gospodariilor	3539	3283	75	71	88	22
Numarul persoanelor	10245	9442	257	245	235	66

**ORAS NASAUD**

Numarul locuintelor	4156	3968	28	71	66	23
Numarul gospodariilor	3375	3239	27	72	22	15
Numarul persoanelor	9554	9103	99	250	57	45

**ORAS SANGEORZ-BAI**

Numarul locuintelor	3123	2793	35	77	186	32
Numarul gospodariilor	2893	2574	40	84	164	31
Numarul persoanelor	9653	8651	147	320	459	76

**COMUNE**

Numarul locuintelor	71161	49873	3043	6402	10894	949
Numarul gospodariilor	59352	43175	2687	5933	6825	732
Numarul persoanelor	180881	134061	8114	17490	19080	2136

**BISTRITA BARGAULUI**

Numarul locuintelor	1983	1793	69	41	76	4
Numarul gospodariilor	1392	1263	53	35	38	3
Numarul persoanelor	3815	3500	133	98	81	3

**BRANISTEA**

Numarul locuintelor	1165	883	32	156	90	4
Numarul gospodariilor	1004	783	28	145	45	3
Numarul persoanelor	3047	2442	81	417	96	11

**BUDACU DE JOS**

Numarul locuintelor	1098	868	34	38	111	47
Numarul gospodariilor	892	710	31	33	72	46
Numarul persoanelor	2772	2233	86	101	219	133

**BUDESTI**

Numarul locuintelor	900	571	58	144	120	7
Numarul gospodariilor	708	445	54	123	82	4
Numarul persoanelor	1856	1115	151	272	304	14

	LOCUINTE CONVENTIONALE  - TOTAL -	DOTAREA CU DEPENDINTE				
		Locuințe cu bucatarie/chicinetă situată:			Nu are bucatarie/ chicinetă	Instalații de gătit într-un alt tip de incapere
		în locuință	în afara locuinței			
			în interiorul clădirii	în afara clădirii		
A	1	2	3	4	5	6
<b>CAIANU MIC</b>						
Numarul locuintelor	1484	895	45	147	346	51
Numarul gospodariilor	1048	720	42	122	123	41
Numarul persoanelor	3353	2413	119	410	304	107
<b>CETATE</b>						
Numarul locuintelor	847	761	15	6	63	*
Numarul gospodariilor	690	630	12	6	40	*
Numarul persoanelor	2330	2108	38	17	162	5
<b>CHIOCHIS</b>						
Numarul locuintelor	1499	926	138	189	236	10
Numarul gospodariilor	1098	756	91	164	79	8
Numarul persoanelor	3086	2137	248	495	186	20
<b>CHIUZA</b>						
Numarul locuintelor	880	764	13	57	45	*
Numarul gospodariilor	684	608	12	45	18	*
Numarul persoanelor	1866	1651	34	137	42	*
<b>CICEU - MIHAIESTI</b>						
Numarul locuintelor	579	344	43	84	106	*
Numarul gospodariilor	443	279	34	77	53	-
Numarul persoanelor	1286	809	106	222	149	-
<b>CICEU-GIURGESTI</b>						
Numarul locuintelor	699	260	26	322	87	4
Numarul gospodariilor	557	208	23	287	36	3
Numarul persoanelor	1505	576	64	768	85	12
<b>COSBUC</b>						
Numarul locuintelor	700	502	10	72	110	6
Numarul gospodariilor	539	416	10	68	39	6
Numarul persoanelor	1524	1200	26	191	93	14
<b>DUMITRA</b>						
Numarul locuintelor	1527	1087	38	76	266	60
Numarul gospodariilor	1255	987	31	70	141	26
Numarul persoanelor	4282	3436	111	206	447	82
<b>DUMITRITA</b>						
Numarul locuintelor	935	706	22	17	132	58
Numarul gospodariilor	812	636	19	18	87	52
Numarul persoanelor	2730	2144	66	75	292	153
<b>FELDRU</b>						
Numarul locuintelor	2088	1715	46	97	171	59
Numarul gospodariilor	2045	1720	48	98	132	47
Numarul persoanelor	7669	6599	191	353	397	129
<b>GALATI BISTRITEI</b>						
Numarul locuintelor	935	643	43	78	146	25
Numarul gospodariilor	773	547	37	63	108	18
Numarul persoanelor	2201	1552	106	159	342	42

	LOCUINTE CONVENTIONALE  - TOTAL -	DOTAREA CU DEPENDINTE				
		Locuinte cu bucatarie/chicinetă situată:			Nu are bucatarie/ chicinetă	Instalații de gătit într-un alt tip de încălzire
		în locuință	în afara locuinței			
			în interiorul clădirii	în afara clădirii		
A	1	2	3	4	5	6
<b>ILVA MARE</b>						
Numarul locuintelor	959	727	12	35	182	3
Numarul gospodariilor	833	648	8	36	140	*
Numarul persoanelor	2256	1785	26	77	365	3
<b>ILVA MICA</b>						
Numarul locuintelor	1178	822	10	73	243	30
Numarul gospodariilor	1078	790	11	81	174	22
Numarul persoanelor	3264	2502	32	254	407	69
<b>JOSENI BARGAULUI</b>						
Numarul locuintelor	1692	1384	44	108	150	6
Numarul gospodariilor	1423	1171	38	106	105	3
Numarul persoanelor	4519	3639	148	395	327	10
<b>LECHINTA</b>						
Numarul locuintelor	2125	1687	75	86	249	28
Numarul gospodariilor	1832	1495	68	80	167	22
Numarul persoanelor	5678	4588	218	212	568	92
<b>LESU</b>						
Numarul locuintelor	1006	606	20	41	264	75
Numarul gospodariilor	809	541	21	41	147	59
Numarul persoanelor	2510	1766	67	125	351	201
<b>LIVEZILE</b>						
Numarul locuintelor	1462	1369	11	20	53	9
Numarul gospodariilor	1254	1178	11	21	34	10
Numarul persoanelor	4235	3993	36	83	80	43
<b>LUNCA ILVEI</b>						
Numarul locuintelor	1257	1174	*	26	50	6
Numarul gospodariilor	1147	1082	*	26	31	7
Numarul persoanelor	3086	2919	*	79	70	16
<b>MAGURA ILVEI</b>						
Numarul locuintelor	734	461	9	89	165	10
Numarul gospodariilor	653	408	10	95	133	7
Numarul persoanelor	1821	1171	29	253	355	13
<b>MAIERU</b>						
Numarul locuintelor	2277	1826	54	198	196	3
Numarul gospodariilor	1990	1647	50	199	91	3
Numarul persoanelor	7089	5959	179	725	222	4
<b>MARISELU</b>						
Numarul locuintelor	962	771	37	57	94	3
Numarul gospodariilor	779	639	32	56	49	3
Numarul persoanelor	2383	1913	99	181	177	13
<b>MATEI</b>						
Numarul locuintelor	1172	721	188	112	129	22
Numarul gospodariilor	938	599	173	95	53	18
Numarul persoanelor	2520	1652	452	257	114	45

	LOCUINTE CONVENTIONALE  - TOTAL -	DOTAREA CU DEPENDINTE						
		Locuințe cu bucatarie/chicinetă situată:			Nu are bucatarie/ chicinetă	Instalații de gătit într-un alt tip de incapere		
		în locuință	în afara locuinței					
A	1	2	in interiorul clădirii	in afara clădirii	3	4	5	6

#### MICESTII DE CAMPIE

Numarul locuintelor	587	128	184	160	111	4
Numarul gospodariilor	472	115	152	142	59	4
Numarul persoanelor	1086	264	375	297	140	10

#### MILAS

Numarul locuintelor	722	333	107	217	65	-
Numarul gospodariilor	525	262	85	153	25	-
Numarul persoanelor	1286	689	197	348	52	-

#### MONOR

Numarul locuintelor	612	403	33	119	56	*
Numarul gospodariilor	493	323	30	112	27	*
Numarul persoanelor	1390	901	86	326	76	*

#### NEGRILESTI

Numarul locuintelor	939	307	86	221	307	18
Numarul gospodariilor	755	261	79	207	197	11
Numarul persoanelor	2447	944	278	670	532	23

#### NIMIGEA

Numarul locuintelor	2074	1487	43	316	193	35
Numarul gospodariilor	1750	1275	36	295	119	25
Numarul persoanelor	5075	3752	112	833	315	63

#### NUSENI

Numarul locuintelor	1309	950	21	138	187	13
Numarul gospodariilor	1029	800	18	125	83	3
Numarul persoanelor	2935	2325	60	334	209	7

#### PARVA

Numarul locuintelor	843	285	35	31	491	*
Numarul gospodariilor	734	259	34	31	409	*
Numarul persoanelor	2371	961	103	123	1180	4

#### PETRU RARES

Numarul locuintelor	1205	854	63	121	151	16
Numarul gospodariilor	1063	753	67	117	111	15
Numarul persoanelor	3351	2345	210	378	364	54

#### POIANA ILVEI

Numarul locuintelor	559	382	11	28	138	-
Numarul gospodariilor	479	347	11	26	95	-
Numarul persoanelor	1407	1051	42	83	231	-

#### PRUNDU BARGAULUI

Numarul locuintelor	2317	1980	57	93	167	20
Numarul gospodariilor	1997	1744	59	91	90	13
Numarul persoanelor	5604	4910	171	275	212	36

#### REBRA

Numarul locuintelor	839	537	42	51	186	23
Numarul gospodariilor	778	522	32	48	155	21
Numarul persoanelor	3126	2192	140	209	499	86

	LOCUINTE CONVENTIONALE  - TOTAL -	DOTAREA CU DEPENDINTE				
		Locuinte cu bucatarie/chicinetă situată:			Nu are bucatarie/ chicinetă	Instalații de gătit într-un alt tip de încălzire
		în locuință	în afara locuinței			
			în interiorul clădirii	în afara clădirii		
A	1	2	3	4	5	6
<b>REBRISOARA</b>						
Numarul locuintelor	1466	1030	45	100	286	5
Numarul gospodariilor	1214	900	42	94	174	4
Numarul persoanelor	4269	3294	156	324	483	12
<b>RODNA</b>						
Numarul locuintelor	2132	1759	47	119	186	21
Numarul gospodariilor	1967	1645	46	122	134	20
Numarul persoanelor	5777	4873	122	347	358	77
<b>ROMULI</b>						
Numarul locuintelor	655	385	9	44	216	*
Numarul gospodariilor	568	361	10	46	150	*
Numarul persoanelor	1672	1125	27	142	377	*
<b>RUNCU SALVEI</b>						
Numarul locuintelor	462	187	20	62	160	33
Numarul gospodariilor	399	166	25	62	122	24
Numarul persoanelor	1228	537	72	224	324	71
<b>SALVA</b>						
Numarul locuintelor	1051	842	27	61	108	13
Numarul gospodariilor	948	776	25	63	74	10
Numarul persoanelor	2727	2265	76	184	174	28
<b>SANMIHAIU DE CIMPIE</b>						
Numarul locuintelor	875	370	122	208	174	*
Numarul gospodariilor	641	294	87	164	95	*
Numarul persoanelor	1459	725	164	324	244	*
<b>SANT</b>						
Numarul locuintelor	1173	931	11	37	192	*
Numarul gospodariilor	1098	910	10	40	137	*
Numarul persoanelor	3228	2723	24	124	355	*
<b>SIEU</b>						
Numarul locuintelor	946	741	19	62	120	4
Numarul gospodariilor	805	647	18	59	79	*
Numarul persoanelor	2827	2257	69	209	290	*
<b>SIEU-MAGHERUS</b>						
Numarul locuintelor	1399	1081	36	117	156	9
Numarul gospodariilor	1156	912	34	109	99	*
Numarul persoanelor	3754	2967	98	319	362	8
<b>SIEU-ODORHEI</b>						
Numarul locuintelor	1040	719	36	146	136	3
Numarul gospodariilor	823	587	34	132	70	-
Numarul persoanelor	2261	1649	93	364	155	-
<b>SIEUT</b>						
Numarul locuintelor	705	475	139	49	38	4
Numarul gospodariilor	649	444	141	49	15	-
Numarul persoanelor	2652	1752	651	212	37	-

	LOCUINTE CONVENTIONALE  - TOTAL -	DOTAREA CU DEPENDINTE				
		Locuințe cu bucatarie/chicinetă situată:			Nu are bucatarie/ chicinetă	Instalații de gătit într-un alt tip de încăpere
		în locuință	în afara locuinței			
			în interiorul clădirii	în afara clădirii		
A	1	2	3	4	5	6

**SILIVASU DE CIMPIE**

Numarul locuintelor	489	245	76	24	138	6
Numarul gospodariilor	407	208	71	22	100	6
Numarul persoanelor	1011	523	175	49	255	9

**SINTEREAG**

Numarul locuintelor	1324	988	89	179	63	5
Numarul gospodariilor	1134	835	80	172	43	4
Numarul persoanelor	3566	2579	278	548	149	12

**SPERMEZEU**

Numarul locuintelor	1379	695	51	211	409	13
Numarul gospodariilor	1029	559	44	201	215	10
Numarul persoanelor	3123	1762	131	652	554	24

**TARLISUA**

Numarul locuintelor	1202	809	24	157	199	13
Numarul gospodariilor	1059	744	22	156	127	10
Numarul persoanelor	3109	2276	72	478	266	17

**TEACA**

Numarul locuintelor	2226	1305	185	159	555	22
Numarul gospodariilor	1834	1115	154	136	416	13
Numarul persoanelor	5285	3067	396	323	1461	38

**TELCIU**

Numarul locuintelor	2332	1392	69	252	598	21
Numarul gospodariilor	1991	1242	67	246	419	17
Numarul persoanelor	5798	3707	224	765	1055	47

**TIHA BARGAULUI**

Numarul locuintelor	2573	2041	28	106	374	24
Numarul gospodariilor	1927	1542	27	103	236	19
Numarul persoanelor	5701	4667	72	331	584	47

**URIU**

Numarul locuintelor	1327	898	87	174	155	13
Numarul gospodariilor	1062	757	70	167	62	6
Numarul persoanelor	3199	2307	220	467	187	18

**URMENIS**

Numarul locuintelor	966	489	115	162	200	-
Numarul gospodariilor	740	413	96	138	93	-
Numarul persoanelor	1949	1104	277	326	242	-

**ZAGRA**

Numarul locuintelor	1290	579	33	109	499	70
Numarul gospodariilor	1150	551	33	115	378	73
Numarul persoanelor	3525	1766	95	340	1123	201

## 22. LOCUINȚE CONVENȚIONALE DUPĂ DOTAREA CU BAIE, PE LOCALITĂȚI

	LOCUINTE CONVENȚIONALE  - TOTAL -	DOTAREA CU DEPENDINTE				Nu are baie
		Locuințe cu baie (cada si/sau dus) situata:				
		in locuinta	in afara locuintei			
			in interiorul cladirii	in afara cladirii		
A	1	2	3	4	5	
<b>BISTRITA-NASAUD</b>						
Numarul locuintelor	115931	71159	1487	1443	41842	
Numarul gospodariilor	97530	62805	1334	1323	32068	
Numarul persoanelor	284649	185972	4548	4242	89887	
<b>MUNICIPII SI ORASE</b>						
Numarul locuintelor	44770	41249	303	191	3027	
Numarul gospodariilor	38178	35414	218	164	2382	
Numarul persoanelor	103768	95305	653	544	7266	
<b>MUNICIPIUL BISTRITA</b>						
Numarul locuintelor	33467	31971	168	71	1257	
Numarul gospodariilor	28371	27356	96	52	867	
Numarul persoanelor	74316	71263	223	169	2661	
<b>ORAS BECLEAN</b>						
Numarul locuintelor	4024	3256	51	30	687	
Numarul gospodariilor	3539	2886	50	29	574	
Numarul persoanelor	10245	8275	167	96	1707	
<b>ORAS NASAUD</b>						
Numarul locuintelor	4156	3682	59	33	382	
Numarul gospodariilor	3375	3034	47	28	266	
Numarul persoanelor	9554	8584	145	94	731	
<b>ORAS SANGEORZ-BAI</b>						
Numarul locuintelor	3123	2340	25	57	701	
Numarul gospodariilor	2893	2138	25	55	675	
Numarul persoanelor	9653	7183	118	185	2167	
<b>COMUNE</b>						
Numarul locuintelor	71161	29910	1184	1252	38815	
Numarul gospodariilor	59352	27391	1116	1159	29686	
Numarul persoanelor	180881	90667	3895	3698	82621	
<b>BISTRITA BARGAULUI</b>						
Numarul locuintelor	1983	1046	19	33	885	
Numarul gospodariilor	1392	748	18	27	599	
Numarul persoanelor	3815	2246	51	71	1447	
<b>BRANISTEA</b>						
Numarul locuintelor	1165	584	12	22	547	
Numarul gospodariilor	1004	563	11	20	410	
Numarul persoanelor	3047	1797	36	60	1154	
<b>BUDACU DE JOS</b>						
Numarul locuintelor	1098	417	15	11	655	
Numarul gospodariilor	892	359	15	9	509	
Numarul persoanelor	2772	1240	44	19	1469	
<b>BUDESTI</b>						
Numarul locuintelor	900	175	17	13	695	
Numarul gospodariilor	708	164	16	12	516	
Numarul persoanelor	1856	461	42	34	1319	

	LOCUINTE CONVENTIONALE  - TOTAL -	DOTAREA CU DEPENDINTE				Nu are baie
		Locuinte cu baie (cada si/sau dus) situata:				
		in locuinta	in afara locuintei			
			in interiorul cladirii	in afara cladirii		
A	1	2	3	4	5	
<b>CAIANU MIC</b>						
Numarul locuintelor	1484	681	31	65	707	
Numarul gospodariilor	1048	569	30	57	392	
Numarul persoanelor	3353	2018	81	208	1046	
<b>CETATE</b>						
Numarul locuintelor	847	450	*	13	383	
Numarul gospodariilor	690	390	*	4	295	
Numarul persoanelor	2330	1314	5	10	1001	
<b>CHIOCHIS</b>						
Numarul locuintelor	1499	361	53	37	1048	
Numarul gospodariilor	1098	341	45	35	677	
Numarul persoanelor	3086	1153	140	128	1665	
<b>CHIUZA</b>						
Numarul locuintelor	880	500	6	*	372	
Numarul gospodariilor	684	425	5	*	252	
Numarul persoanelor	1866	1291	13	7	555	
<b>CICEU - MIHAIESTI</b>						
Numarul locuintelor	579	184	13	13	369	
Numarul gospodariilor	443	168	13	14	248	
Numarul persoanelor	1286	515	44	50	677	
<b>CICEU-GIURGESTI</b>						
Numarul locuintelor	699	190	38	61	410	
Numarul gospodariilor	557	172	37	58	290	
Numarul persoanelor	1505	533	122	159	691	
<b>COSBUC</b>						
Numarul locuintelor	700	356	-	4	340	
Numarul gospodariilor	539	327	-	3	209	
Numarul persoanelor	1524	987	-	15	522	
<b>DUMITRA</b>						
Numarul locuintelor	1527	684	29	22	792	
Numarul gospodariilor	1255	629	25	21	580	
Numarul persoanelor	4282	2323	82	63	1814	
<b>DUMITRITA</b>						
Numarul locuintelor	935	428	10	*	496	
Numarul gospodariilor	812	390	10	*	411	
Numarul persoanelor	2730	1375	32	*	1322	
<b>FELDRU</b>						
Numarul locuintelor	2088	1317	28	22	721	
Numarul gospodariilor	2045	1361	29	23	632	
Numarul persoanelor	7669	5465	110	85	2009	
<b>GALATI BISTRITEI</b>						
Numarul locuintelor	935	381	11	19	524	
Numarul gospodariilor	773	342	10	18	403	
Numarul persoanelor	2201	1020	32	50	1099	



	LOCUINTE CONVENTIONALE  - TOTAL -	DOTAREA CU DEPENDINTE				Nu are baie
		Locuinte cu baie (cada si/sau dus) situata:				
		in locuinta	in afara locuintei			
			in interiorul cladirii	in afara cladirii		
A	1	2	3	4	5	
<b>ILVA MARE</b>						
Numarul locuintelor	959	376	7	6	570	
Numarul gospodariilor	833	361	7	5	460	
Numarul persoanelor	2256	1045	19	11	1181	
<b>ILVA MICA</b>						
Numarul locuintelor	1178	478	5	11	684	
Numarul gospodariilor	1078	485	5	11	577	
Numarul persoanelor	3264	1613	14	40	1597	
<b>JOSENI BARGAULUI</b>						
Numarul locuintelor	1692	764	9	38	881	
Numarul gospodariilor	1423	679	9	39	696	
Numarul persoanelor	4519	2277	39	141	2062	
<b>LECHINTA</b>						
Numarul locuintelor	2125	971	28	21	1105	
Numarul gospodariilor	1832	882	28	17	905	
Numarul persoanelor	5678	2778	92	50	2758	
<b>LESU</b>						
Numarul locuintelor	1006	297	12	7	690	
Numarul gospodariilor	809	269	12	6	522	
Numarul persoanelor	2510	907	43	24	1536	
<b>LIVEZILE</b>						
Numarul locuintelor	1462	729	4	4	725	
Numarul gospodariilor	1254	643	3	*	606	
Numarul persoanelor	4235	2190	15	6	2024	
<b>LUNCA ILVEI</b>						
Numarul locuintelor	1257	676	*	8	571	
Numarul gospodariilor	1147	655	*	8	482	
Numarul persoanelor	3086	1836	7	22	1221	
<b>MAGURA ILVEI</b>						
Numarul locuintelor	734	376	6	10	342	
Numarul gospodariilor	653	353	6	11	283	
Numarul persoanelor	1821	997	15	29	780	
<b>MAIERU</b>						
Numarul locuintelor	2277	1381	48	42	806	
Numarul gospodariilor	1990	1269	47	41	633	
Numarul persoanelor	7089	4698	168	145	2078	
<b>MARISELU</b>						
Numarul locuintelor	962	333	13	13	603	
Numarul gospodariilor	779	315	12	12	440	
Numarul persoanelor	2383	1011	48	43	1281	
<b>MATEI</b>						
Numarul locuintelor	1172	296	24	14	838	
Numarul gospodariilor	938	284	24	11	619	
Numarul persoanelor	2520	905	54	26	1535	

	LOCUINTE CONVENTIONALE  - TOTAL -	DOTAREA CU DEPENDINTE			
		Locuinte cu baie (cada si/sau dus) situata:			Nu are baie
		in locuinta	in afara locuintei		
			in interiorul cladirii	in afara cladirii	
A	1	2	3	4	5

**MICESTII DE CAMPIE**

Numarul locuintelor	587	28	26	6	527
Numarul gospodariilor	472	26	23	6	417
Numarul persoanelor	1086	74	63	10	939

**MILAS**

Numarul locuintelor	722	124	*	4	593
Numarul gospodariilor	525	109	-	3	413
Numarul persoanelor	1286	327	-	8	951

**MONOR**

Numarul locuintelor	612	241	22	48	301
Numarul gospodariilor	493	222	20	46	205
Numarul persoanelor	1390	692	55	139	504

**NEGRILESTI**

Numarul locuintelor	939	267	89	77	506
Numarul gospodariilor	755	263	88	66	338
Numarul persoanelor	2447	1000	318	212	917

**NIMIGEA**

Numarul locuintelor	2074	784	16	48	1226
Numarul gospodariilor	1750	738	13	44	955
Numarul persoanelor	5075	2315	47	118	2595

**NUSENI**

Numarul locuintelor	1309	487	11	30	781
Numarul gospodariilor	1029	448	10	30	541
Numarul persoanelor	2935	1388	36	98	1413

**PARVA**

Numarul locuintelor	843	216	28	9	590
Numarul gospodariilor	734	197	27	9	501
Numarul persoanelor	2371	779	93	40	1459

**PETRU RARES**

Numarul locuintelor	1205	507	17	13	668
Numarul gospodariilor	1063	479	17	13	554
Numarul persoanelor	3351	1464	57	54	1776

**POIANA ILVEI**

Numarul locuintelor	559	269	*	*	287
Numarul gospodariilor	479	251	*	*	224
Numarul persoanelor	1407	805	8	5	589

**PRUNDU BARGAULUI**

Numarul locuintelor	2317	1487	53	39	738
Numarul gospodariilor	1997	1336	32	39	590
Numarul persoanelor	5604	3866	92	107	1539

**REBRA**

Numarul locuintelor	839	404	29	14	392
Numarul gospodariilor	778	399	24	13	342
Numarul persoanelor	3126	1782	103	51	1190

	LOCUINTE CONVENTIONALE  - TOTAL -	DOTAREA CU DEPENDINTE				Nu are baie
		Locuinte cu baie (cada si/sau dus) situata:				
		in locuinta	in afara locuintei			
			in interiorul cladirii	in afara cladirii		
A	1	2	3	4	5	
<b>REBRISOARA</b>						
Numarul locuintelor	1466	789	11	16	650	
Numarul gospodariilor	1214	720	10	15	469	
Numarul persoanelor	4269	2846	26	61	1336	
<b>RODNA</b>						
Numarul locuintelor	2132	1349	24	40	719	
Numarul gospodariilor	1967	1280	26	37	624	
Numarul persoanelor	5777	3877	79	95	1726	
<b>ROMULI</b>						
Numarul locuintelor	655	216	4	13	422	
Numarul gospodariilor	568	210	4	12	342	
Numarul persoanelor	1672	710	12	28	922	
<b>RUNCU SALVEI</b>						
Numarul locuintelor	462	106	3	4	349	
Numarul gospodariilor	399	104	3	5	287	
Numarul persoanelor	1228	368	14	19	827	
<b>SALVA</b>						
Numarul locuintelor	1051	611	24	27	389	
Numarul gospodariilor	948	593	22	30	303	
Numarul persoanelor	2727	1795	62	85	785	
<b>SANMIHAIU DE CIMPIE</b>						
Numarul locuintelor	875	124	4	11	736	
Numarul gospodariilor	641	113	4	10	514	
Numarul persoanelor	1459	283	6	21	1149	
<b>SANT</b>						
Numarul locuintelor	1173	567	3	3	600	
Numarul gospodariilor	1098	570	4	3	521	
Numarul persoanelor	3228	1824	13	11	1380	
<b>SIEU</b>						
Numarul locuintelor	946	486	10	11	439	
Numarul gospodariilor	805	453	10	11	331	
Numarul persoanelor	2827	1620	33	39	1135	
<b>SIEU-MAGHERUS</b>						
Numarul locuintelor	1399	613	17	9	760	
Numarul gospodariilor	1156	542	17	9	588	
Numarul persoanelor	3754	1804	44	32	1874	
<b>SIEU-ODORHEI</b>						
Numarul locuintelor	1040	359	10	17	654	
Numarul gospodariilor	823	326	10	17	470	
Numarul persoanelor	2261	1023	29	50	1159	
<b>SIEUT</b>						
Numarul locuintelor	705	329	171	10	195	
Numarul gospodariilor	649	317	172	11	149	
Numarul persoanelor	2652	1303	845	53	451	

	LOCUINTE CONVENTIONALE  - TOTAL -	DOTAREA CU DEPENDINTE			
		Locuinte cu baie (cada si/sau dus) situata:			Nu are baie
		in locuinta	in afara locuintei		
			in interiorul cladirii	in afara cladirii	
A	1	2	3	4	5

**SILIVASU DE CIMPIE**

Numarul locuintelor	489	66	4	6	413
Numarul gospodariilor	407	64	3	5	335
Numarul persoanelor	1011	192	6	11	802

**SINTEREAG**

Numarul locuintelor	1324	587	24	20	693
Numarul gospodariilor	1134	558	23	19	534
Numarul persoanelor	3566	1964	80	70	1452

**SPERMEZEU**

Numarul locuintelor	1379	464	12	32	871
Numarul gospodariilor	1029	391	12	29	597
Numarul persoanelor	3123	1368	40	123	1592

**TARLISUA**

Numarul locuintelor	1202	408	4	35	755
Numarul gospodariilor	1059	379	4	32	644
Numarul persoanelor	3109	1253	11	103	1742

**TEACA**

Numarul locuintelor	2226	660	36	30	1500
Numarul gospodariilor	1834	608	35	22	1169
Numarul persoanelor	5285	1780	101	65	3339

**TELCIU**

Numarul locuintelor	2332	833	21	68	1410
Numarul gospodariilor	1991	766	21	69	1135
Numarul persoanelor	5798	2417	87	240	3054

**TIHA BARGAULUI**

Numarul locuintelor	2573	1057	13	41	1462
Numarul gospodariilor	1927	803	8	31	1085
Numarul persoanelor	5701	2579	28	85	3009

**URIU**

Numarul locuintelor	1327	597	39	31	660
Numarul gospodariilor	1062	556	35	27	444
Numarul persoanelor	3199	1798	110	88	1203

**URMENIS**

Numarul locuintelor	966	134	7	*	823
Numarul gospodariilor	740	122	7	-	611
Numarul persoanelor	1949	372	20	-	1557

**ZAGRA**

Numarul locuintelor	1290	310	8	25	947
Numarul gospodariilor	1150	305	10	27	808
Numarul persoanelor	3525	1004	29	80	2412

\* număr redus de cazuri de observare (mai mic de 3)

## 23. LOCUINȚE CONVENȚIONALE DUPĂ DOTAREA CU CLOSET, PE LOCALITĂȚI

	LOCUINTE CONVENTIONALE  - TOTAL -	DOTAREA CU DEPENDINTE						Nu are
		Locuinte cu closet cu apa situat:			Locuinte fara closet cu apa care au alt tip de closet situat:			
		in locuinta	in afara locuintei		in locuinta	in afara locuintei		
			in interiorul cladirii	in afara cladirii		in interiorul cladirii	in afara cladirii	
A	1	2	3	4	5	6	7	8
<b>BISTRITA-NASAUD</b>								
Numarul locuintelor	115931	65773	1445	823	374	1848	41838	3830
Numarul gospodariilor	97530	57688	1273	807	347	1612	33957	1846
Numarul persoanelor	284649	168417	4374	2525	1152	5090	98098	4993
<b>MUNICIPII SI ORASE</b>								
Numarul locuintelor	44770	41145	382	141	95	447	2048	512
Numarul gospodariilor	38178	35286	279	136	89	388	1729	271
Numarul persoanelor	103768	94853	810	401	270	1279	5306	849
<b>MUNICIPIUL BISTRITA</b>								
Numarul locuintelor	33467	31940	240	61	70	245	635	276
Numarul gospodariilor	28371	27307	153	58	66	198	471	118
Numarul persoanelor	74316	71094	372	148	207	658	1465	372
<b>ORAS BECLEAN</b>								
Numarul locuintelor	4024	3215	52	13	16	61	524	143
Numarul gospodariilor	3539	2839	50	12	14	61	449	114
Numarul persoanelor	10245	8123	166	32	40	182	1355	347
<b>ORAS NASAUD</b>								
Numarul locuintelor	4156	3676	63	27	4	35	295	56
Numarul gospodariilor	3375	3026	50	26	3	24	229	17
Numarul persoanelor	9554	8558	153	76	5	60	636	66
<b>ORAS SANGEORZ-BAI</b>								
Numarul locuintelor	3123	2314	27	40	5	106	594	37
Numarul gospodariilor	2893	2114	26	40	6	105	580	22
Numarul persoanelor	9653	7078	119	145	18	379	1850	64
<b>COMUNE</b>								
Numarul locuintelor	71161	24628	1063	682	279	1401	39790	3318
Numarul gospodariilor	59352	22402	994	671	258	1224	32228	1575
Numarul persoanelor	180881	73564	3564	2124	882	3811	92792	4144
<b>BISTRITA BARGAULUI</b>								
Numarul locuintelor	1983	969	10	13	*	40	892	58
Numarul gospodariilor	1392	689	8	11	*	32	628	23
Numarul persoanelor	3815	2070	27	21	*	84	1566	46
<b>BRANISTEA</b>								
Numarul locuintelor	1165	538	15	17	-	26	502	67
Numarul gospodariilor	1004	514	15	17	-	26	390	42
Numarul persoanelor	3047	1652	43	57	-	80	1102	113
<b>BUDACU DE JOS</b>								
Numarul locuintelor	1098	288	19	4	48	30	605	104
Numarul gospodariilor	892	247	17	3	43	23	496	63
Numarul persoanelor	2772	842	51	8	144	71	1475	181
<b>BUDESTI</b>								
Numarul locuintelor	900	115	20	4	*	14	642	104
Numarul gospodariilor	708	106	21	4	*	11	513	52
Numarul persoanelor	1856	309	53	13	5	26	1316	134

	LOCUINTE CONVENTIONALE  - TOTAL -	DOTAREA CU DEPENDINTE						Nu are	
		Locuinte cu closet cu apa situat:			Locuinte fara closet cu apa care au alt tip de closet situat:				
		in locuinta	in afara locuintei		in locuinta	in afara locuintei			
			in interiorul cladirii	in afara cladirii		in interiorul cladirii	in afara cladirii		
A	1	2	3	4	5	6	7	8	
<b>CAIANU MIC</b>									
Numarul locuintelor	1484	520	29	25	8	45	683	174	
Numarul gospodariilor	1048	434	23	23	8	35	473	52	
Numarul persoanelor	3353	1532	61	72	26	74	1443	145	
<b>CETATE</b>									
Numarul locuintelor	847	318	8	5	7	42	418	49	
Numarul gospodariilor	690	267	8	4	7	41	338	25	
Numarul persoanelor	2330	905	27	12	21	136	1157	72	
<b>CHIOCHIS</b>									
Numarul locuintelor	1499	238	38	9	7	18	1049	140	
Numarul gospodariilor	1098	226	35	9	7	13	750	58	
Numarul persoanelor	3086	773	115	34	22	38	1964	140	
<b>CHIUZA</b>									
Numarul locuintelor	880	465	4	3	-	8	284	116	
Numarul gospodariilor	684	397	4	3	-	7	204	69	
Numarul persoanelor	1866	1211	7	11	-	26	459	152	
<b>CICEU – MIHAIESTI</b>									
Numarul locuintelor	579	114	7	8	3	0	438	9	
Numarul gospodariilor	443	105	7	8	4	0	316	3	
Numarul persoanelor	1286	307	22	25	17	0	908	7	
<b>CICEU-GIURGESTI</b>									
Numarul locuintelor	699	160	13	31	-	10	449	36	
Numarul gospodariilor	557	143	13	29	-	10	351	11	
Numarul persoanelor	1505	441	39	67	-	32	906	20	
<b>COSBUC</b>									
Numarul locuintelor	700	335	*	3	-	12	227	121	
Numarul gospodariilor	539	305	3	3	-	7	147	74	
Numarul persoanelor	1524	901	20	16	-	23	354	210	
<b>DUMITRA</b>									
Numarul locuintelor	1527	526	12	21	8	51	798	111	
Numarul gospodariilor	1255	479	7	21	7	42	677	22	
Numarul persoanelor	4282	1746	27	69	16	162	2204	58	
<b>DUMITRITA</b>									
Numarul locuintelor	935	213	31	0	*	70	584	35	
Numarul gospodariilor	812	193	26	0	*	66	507	18	
Numarul persoanelor	2730	716	97	0	4	204	1651	58	
<b>FELDRU</b>									
Numarul locuintelor	2088	1085	33	24	17	104	755	70	
Numarul gospodariilor	2045	1107	34	27	18	102	711	46	
Numarul persoanelor	7669	4464	133	98	67	351	2424	132	
<b>GALATII BISTRITEI</b>									
Numarul locuintelor	935	279	8	11	33	11	573	20	
Numarul gospodariilor	773	249	8	10	27	9	460	10	
Numarul persoanelor	2201	745	19	33	97	21	1264	22	

	LOCUINTE CONVENTIONALE	DOTAREA CU DEPENDINTE							Nu are
		Locuinte cu closet cu apa situat:				Locuinte fara closet cu apa care au alt tip de closet situat:			
		in locuinta	in afara locuintei		in locuinta	in afara locuintei			
			in interiorul cladirii	in afara cladirii		in interiorul cladirii	in afara cladirii		
A	1	2	3	4	5	6	7	8	
<b>ILVA MARE</b>									
Numarul locuintelor	959	358	8	15	*	34	499	44	
Numarul gospodariilor	833	343	9	14	*	29	421	16	
Numarul persoanelor	2256	992	25	37	4	73	1076	49	
<b>ILVA MICA</b>									
Numarul locuintelor	1178	404	14	5	*	28	662	64	
Numarul gospodariilor	1078	411	15	5	*	24	589	33	
Numarul persoanelor	3264	1342	58	18	*	79	1681	84	
<b>JOSENI BARGAULUI</b>									
Numarul locuintelor	1692	640	12	17	*	26	906	89	
Numarul gospodariilor	1423	565	10	17	*	24	746	59	
Numarul persoanelor	4519	1874	47	59	9	88	2283	159	
<b>LECHINTA</b>									
Numarul locuintelor	2125	769	15	15	7	59	1175	85	
Numarul gospodariilor	1832	691	15	14	6	53	1012	41	
Numarul persoanelor	5678	2148	39	50	22	160	3142	117	
<b>LESU</b>									
Numarul locuintelor	1006	252	15	3	*	17	679	39	
Numarul gospodariilor	809	228	15	3	*	14	531	17	
Numarul persoanelor	2510	773	50	10	3	50	1575	49	
<b>LIVEZILE</b>									
Numarul locuintelor	1462	552	4	*	3	46	839	17	
Numarul gospodariilor	1254	476	5	*	3	47	711	11	
Numarul persoanelor	4235	1623	18	*	7	172	2393	21	
<b>LUNCA ILVEI</b>									
Numarul locuintelor	1257	652	4	7	*	25	518	50	
Numarul gospodariilor	1147	629	5	7	*	26	450	29	
Numarul persoanelor	3086	1765	19	20	*	76	1135	69	
<b>MAGURA ILVEI</b>									
Numarul locuintelor	734	354	5	7	*	21	330	15	
Numarul gospodariilor	653	332	5	9	*	21	276	8	
Numarul persoanelor	1821	941	15	22	4	55	760	24	
<b>MAIERU</b>									
Numarul locuintelor	2277	1272	33	37	14	63	780	78	
Numarul gospodariilor	1990	1169	31	37	14	47	678	14	
Numarul persoanelor	7089	4312	113	127	47	157	2300	33	
<b>MARISELU</b>									
Numarul locuintelor	962	229	20	5	9	20	603	76	
Numarul gospodariilor	779	215	17	5	8	15	476	43	
Numarul persoanelor	2383	690	72	17	33	58	1407	106	
<b>MATEI</b>									
Numarul locuintelor	1172	154	11	3	10	7	950	37	
Numarul gospodariilor	938	147	11	*	9	6	754	9	
Numarul persoanelor	2520	467	30	7	32	18	1951	15	

	LOCUINTE CONVENTIONALE  - TOTAL -	DOTAREA CU DEPENDINTE						Nu are
		Locuinte cu closet cu apa situat:			Locuinte fara closet cu apa care au alt tip de closet situat:			
		in locuinta	in afara locuintei		in locuinta	in afara locuintei		
			in interiorul cladirii	in afara cladirii		in interiorul cladirii	in afara cladirii	
A	1	2	3	4	5	6	7	8

**MICESTII DE CAMPIE**

Numarul locuintelor	587	24	13	-	-	4	510	36
Numarul gospodariilor	472	23	11	-	-	3	418	17
Numarul persoanelor	1086	62	33	-	-	7	934	50

**MILAS**

Numarul locuintelor	722	118	*	*	*	4	557	40
Numarul gospodariilor	525	102	*	-	*	3	399	19
Numarul persoanelor	1286	308	5	-	*	7	927	37

**MONOR**

Numarul locuintelor	612	155	6	23	*	5	408	13
Numarul gospodariilor	493	142	5	23	*	5	315	*
Numarul persoanelor	1390	411	18	80	6	10	864	*

**NEGRILESTI**

Numarul locuintelor	939	158	63	20	3	9	624	62
Numarul gospodariilor	755	156	63	20	*	10	497	7
Numarul persoanelor	2447	573	234	66	10	33	1508	23

**NIMIGEA**

Numarul locuintelor	2074	641	18	21	*	16	1289	87
Numarul gospodariilor	1750	598	16	21	*	14	1046	53
Numarul persoanelor	5075	1857	53	52	3	35	2910	165

**NUSENI**

Numarul locuintelor	1309	342	20	21	7	20	866	33
Numarul gospodariilor	1029	309	18	20	6	17	652	7
Numarul persoanelor	2935	936	52	72	17	47	1800	11

**PARVA**

Numarul locuintelor	843	197	22	5	*	19	383	215
Numarul gospodariilor	734	179	21	5	*	16	330	181
Numarul persoanelor	2371	686	83	17	9	51	1016	509

**PETRU RARES**

Numarul locuintelor	1205	385	15	12	-	16	746	31
Numarul gospodariilor	1063	365	14	12	-	17	637	18
Numarul persoanelor	3351	1093	53	47	-	55	2046	57

**POIANA ILVEI**

Numarul locuintelor	559	253	3	-	-	*	285	17
Numarul gospodariilor	479	233	3	-	-	*	242	-
Numarul persoanelor	1407	748	12	-	-	3	644	-

**PRUNDU BARGAULUI**

Numarul locuintelor	2317	1357	43	19	*	71	774	51
Numarul gospodariilor	1997	1211	29	21	*	53	656	25
Numarul persoanelor	5604	3497	83	50	10	146	1753	65

**REBRA**

Numarul locuintelor	839	379	35	13	-	17	358	37
Numarul gospodariilor	778	375	29	10	-	16	325	23
Numarul persoanelor	3126	1683	111	31	-	77	1145	79



	LOCUINTE CONVENTIONALE	DOTAREA CU DEPENDINTE							Nu are
		Locuinte cu closet cu apa situat:				Locuinte fara closet cu apa care au alt tip de closet situat:			
		in locuinta	in afara locuintei		in locuinta	in afara locuintei			
			in interiorul cladirii	in afara cladirii		in interiorul cladirii	in afara cladirii		
A	1	2	3	4	5	6	7	8	
<b>REBRISOARA</b>									
Numarul locuintelor	1466	685	12	14	9	31	686	29	
Numarul gospodariilor	1214	621	12	14	7	29	519	12	
Numarul persoanelor	4269	2408	43	53	31	102	1613	19	
<b>RODNA</b>									
Numarul locuintelor	2132	1303	25	21	5	33	693	52	
Numarul gospodariilor	1967	1226	25	22	4	23	634	33	
Numarul persoanelor	5777	3716	71	46	12	56	1797	79	
<b>ROMULI</b>									
Numarul locuintelor	655	200	4	5	-	8	374	64	
Numarul gospodariilor	568	197	4	4	-	7	317	39	
Numarul persoanelor	1672	662	13	13	-	20	866	98	
<b>RUNCU SALVEI</b>									
Numarul locuintelor	462	57	-	*	*	43	349	10	
Numarul gospodariilor	399	56	-	*	*	35	303	2	
Numarul persoanelor	1228	216	-	6	6	104	893	3	
<b>SALVA</b>									
Numarul locuintelor	1051	507	14	12	-	11	469	38	
Numarul gospodariilor	948	497	13	12	-	7	401	18	
Numarul persoanelor	2727	1496	39	41	-	19	1083	49	
<b>SANMIHAIU DE CIMPIE</b>									
Numarul locuintelor	875	101	3	*	*	5	730	34	
Numarul gospodariilor	641	90	3	*	*	5	534	7	
Numarul persoanelor	1459	232	5	3	2	15	1186	16	
<b>SANT</b>									
Numarul locuintelor	1173	499	15	12	4	9	624	10	
Numarul gospodariilor	1098	499	17	12	4	9	550	7	
Numarul persoanelor	3228	1595	61	30	16	22	1487	17	
<b>SIEU</b>									
Numarul locuintelor	946	291	15	7	*	24	568	40	
Numarul gospodariilor	805	265	15	7	-	22	480	16	
Numarul persoanelor	2827	894	56	25	-	75	1727	50	
<b>SIEU-MAGHERUS</b>									
Numarul locuintelor	1399	544	13	8	8	18	781	27	
Numarul gospodariilor	1156	486	13	8	5	18	617	9	
Numarul persoanelor	3754	1592	40	30	16	56	1994	26	
<b>SIEU-ODORHEI</b>									
Numarul locuintelor	1040	294	16	18	9	10	633	60	
Numarul gospodariilor	823	264	16	17	9	10	477	30	
Numarul persoanelor	2261	828	45	49	26	31	1209	73	
<b>SIEUT</b>									
Numarul locuintelor	705	245	139	13	3	20	270	15	
Numarul gospodariilor	649	233	139	13	4	17	235	8	
Numarul persoanelor	2652	923	693	54	16	66	881	19	

	LOCUINTE CONVENTIONALE  - TOTAL -	DOTAREA CU DEPENDINTE						Nu are
		Locuinte cu closet cu apa situat:			Locuinte fara closet cu apa care au alt tip de closet situat:			
		in locuinta	in afara locuintei		in locuinta	in afara locuintei		
			in interiorul cladirii	in afara cladirii		in interiorul cladirii	in afara cladirii	
A	1	2	3	4	5	6	7	8

**SILIVASU DE CIMPIE**

Numarul locuintelor	489	40	8	-	*	*	428	11
Numarul gospodariilor	407	38	8	-	*	*	352	7
Numarul persoanelor	1011	114	25	-	*	*	859	11

**SINTEREAG**

Numarul locuintelor	1324	516	23	16	-	*	757	10
Numarul gospodariilor	1134	491	22	15	-	*	601	3
Numarul persoanelor	3566	1711	73	54	-	5	1711	12

**SPERMEZEU**

Numarul locuintelor	1379	343	13	14	*	6	945	56
Numarul gospodariilor	1029	288	12	13	*	3	702	9
Numarul persoanelor	3123	1013	43	56	4	9	1978	20

**TARLISUA**

Numarul locuintelor	1202	368	9	20	*	5	762	37
Numarul gospodariilor	1059	345	8	20	-	*	663	21
Numarul persoanelor	3109	1153	21	64	-	4	1806	61

**TEACA**

Numarul locuintelor	2226	483	12	7	6	18	1631	69
Numarul gospodariilor	1834	444	12	7	7	18	1331	15
Numarul persoanelor	5285	1298	37	18	26	63	3806	37

**TELCIU**

Numarul locuintelor	2332	682	31	38	5	50	1428	98
Numarul gospodariilor	1991	630	28	41	5	45	1198	44
Numarul persoanelor	5798	1944	103	135	22	130	3351	113

**TIHA BARGAULUI**

Numarul locuintelor	2573	848	19	20	3	27	1598	58
Numarul gospodariilor	1927	619	9	20	3	24	1230	22
Numarul persoanelor	5701	1951	30	42	22	82	3535	39

**URIU**

Numarul locuintelor	1327	455	38	20	4	37	721	52
Numarul gospodariilor	1062	415	34	19	4	29	543	18
Numarul persoanelor	3199	1327	119	59	15	72	1550	57

**URMENIS**

Numarul locuintelor	966	112	7	*	5	4	804	32
Numarul gospodariilor	740	100	7	*	5	4	611	12
Numarul persoanelor	1949	301	23	*	12	13	1567	31

**ZAGRA**

Numarul locuintelor	1290	247	18	5	5	30	899	86
Numarul gospodariilor	1150	238	20	6	5	29	808	44
Numarul persoanelor	3525	795	60	25	13	81	2450	101

\* număr redus de cazuri de observare (mai mic de 3)

**24. LOCUINȚE CONVENȚIONALE DUPĂ DOTAREA CU INSTALAȚIE DE ALIMENTARE CU APĂ CURENTĂ, PE LOCALITĂȚI**

	LOCUIŢE CONVENȚIONALE  - TOTAL -	DOTAREA CU INSTALAȚII						Nu are apa curenta
		Locuințe cu instalație de alimentare cu apă curentă						
		în locuința		în afara locuinței				
		din rețea publica	din sistem propriu	în interiorul clădirii		în afara clădirii		
din rețea publica	din sistem propriu			din rețea publica	din sistem propriu			
A	1	1	2	3	4	5	6	7
<b>BISTRITA-NASAUD</b>								
Numarul locuintelor	115931	58404	22802	493	951	1388	5336	26557
Numarul gospodariilor	97530	51251	20859	445	853	1172	4325	18625
Numarul persoanelor	284649	146357	68711	1337	2701	3340	12089	50114
<b>MUNICIPII SI ORASE</b>								
Numarul locuintelor	44770	41256	1579	98	60	159	383	1235
Numarul gospodariilor	38178	35426	1388	75	47	135	287	820
Numarul persoanelor	103768	95034	4686	211	142	355	925	2415
<b>MUNICIPIUL BISTRITA</b>								
Numarul locuintelor	33467	31897	732	37	21	33	142	605
Numarul gospodariilor	28371	27283	587	15	10	28	73	375
Numarul persoanelor	74316	70981	1776	43	35	69	255	1157
<b>ORAS BECLEAN</b>								
Numarul locuintelor	4024	3262	254	19	*	41	138	308
Numarul gospodariilor	3539	2884	237	18	-	32	129	239
Numarul persoanelor	10245	8242	766	52	-	89	420	676
<b>ORAS NASAUD</b>								
Numarul locuintelor	4156	3664	247	6	12	11	37	179
Numarul gospodariilor	3375	2993	231	5	12	8	27	99
Numarul persoanelor	9554	8388	750	15	33	20	72	276
<b>ORAS SANGEORZ-BAI</b>								
Numarul locuintelor	3123	2433	346	36	25	74	66	143
Numarul gospodariilor	2893	2266	333	37	25	67	58	107
Numarul persoanelor	9653	7423	1394	101	74	177	178	306
<b>COMUNE</b>								
Numarul locuintelor	71161	17148	21223	395	891	1229	4953	25322
Numarul gospodariilor	59352	15825	19471	370	806	1037	4038	17805
Numarul persoanelor	180881	51323	64025	1126	2559	2985	11164	47699
<b>BISTRITA BARGAULUI</b>								
Numarul locuintelor	1983	489	765	3	21	4	114	587
Numarul gospodariilor	1392	416	508	3	14	3	90	358
Numarul persoanelor	3815	1237	1496	10	39	15	204	814
<b>BRANISTEA</b>								
Numarul locuintelor	1165	358	337	21	4	55	61	329
Numarul gospodariilor	1004	332	332	20	4	46	48	222
Numarul persoanelor	3047	1121	1019	49	14	112	127	605
<b>BUDACU DE JOS</b>								
Numarul locuintelor	1098	147	374	*	7	-	80	488
Numarul gospodariilor	892	124	323	*	7	-	68	368
Numarul persoanelor	2772	443	1074	*	17	-	180	1056
<b>BUDESTI</b>								
Numarul locuintelor	900	3	253	-	6	-	79	559
Numarul gospodariilor	708	*	229	-	6	-	66	405
Numarul persoanelor	1856	4	635	-	11	-	154	1052

	LOCUINTE CONVENTIONALE  - TOTAL -	DOTAREA CU INSTALATII							Nu are apa curenta
		Locuinte cu instalatie de alimentare cu apa curenta							
		in locuinta		in afara locuintei					
		din retea publica	din sistem propriu	in interiorul cladirii		in afara cladirii			
din retea publica	din sistem propriu			din retea publica	din sistem propriu				
A	1	1	2	3	4	5	6	7	
<b>CAIANU MIC</b>									
Numarul locuintelor	1484	11	798	*	25	-	218	431	
Numarul gospodariilor	1048	8	668	*	23	-	164	184	
Numarul persoanelor	3353	25	2306	6	63	-	450	503	
<b>CETATE</b>									
Numarul locuintelor	847	575	38	*	-	13	27	192	
Numarul gospodariilor	690	513	25	-	-	11	23	118	
Numarul persoanelor	2330	1761	72	-	-	50	74	373	
<b>CHIOCHIS</b>									
Numarul locuintelor	1499	9	458	-	61	-	182	789	
Numarul gospodariilor	1098	8	428	-	55	-	134	473	
Numarul persoanelor	3086	29	1436	-	164	-	338	1119	
<b>CHIUZA</b>									
Numarul locuintelor	880	480	103	9	2	34	22	230	
Numarul gospodariilor	684	424	80	7	0	22	14	137	
Numarul persoanelor	1866	1227	245	16	0	63	22	293	
<b>CICEU - MIHAIESTI</b>									
Numarul locuintelor	579	26	194	*	13	*	107	236	
Numarul gospodariilor	443	24	179	*	13	*	80	144	
Numarul persoanelor	1286	71	531	*	50	*	257	373	
<b>CICEU-GIURGESTI</b>									
Numarul locuintelor	699	6	311	-	15	-	52	315	
Numarul gospodariilor	557	4	289	-	15	-	48	201	
Numarul persoanelor	1505	7	839	-	50	-	115	494	
<b>COSBUC</b>									
Numarul locuintelor	700	40	366	-	7	-	38	249	
Numarul gospodariilor	539	35	332	-	6	-	28	138	
Numarul persoanelor	1524	105	976	-	18	-	59	366	
<b>DUMITRA</b>									
Numarul locuintelor	1527	803	116	31	13	65	99	400	
Numarul gospodariilor	1255	759	100	31	11	53	96	205	
Numarul persoanelor	4282	2696	361	108	29	155	345	588	
<b>DUMITRITA</b>									
Numarul locuintelor	935	626	36	30	4	88	17	134	
Numarul gospodariilor	812	572	32	29	4	73	15	87	
Numarul persoanelor	2730	1980	100	99	16	228	50	257	
<b>FELDRU</b>									
Numarul locuintelor	2088	687	905	3	31	7	58	397	
Numarul gospodariilor	2045	716	924	3	21	7	58	316	
Numarul persoanelor	7669	2699	3691	8	66	17	190	998	
<b>GALATII BISTRITEI</b>									
Numarul locuintelor	935	483	69	20	8	15	53	287	
Numarul gospodariilor	773	425	60	19	7	12	48	202	
Numarul persoanelor	2201	1241	149	55	16	37	148	555	

	LOCUINTE CONVENTIONALE  - TOTAL -	DOTAREA CU INSTALATII						
		Locuinte cu instalatie de alimentare cu apa curenta						Nu are apa curenta
		in locuinta		in afara locuintei				
		din retea publica	din sistem propriu	in interiorul cladirii		in afara cladirii		
din retea publica	din sistem propriu			din retea publica	din sistem propriu			
A	1	1	2	3	4	5	6	7
<b>ILVA MARE</b>								
Numarul locuintelor	959	163	439	11	13	12	35	286
Numarul gospodariilor	833	159	414	8	11	12	27	202
Numarul persoanelor	2256	441	1194	23	19	28	69	482
<b>ILVA MICA</b>								
Numarul locuintelor	1178	20	596	-	18	-	82	462
Numarul gospodariilor	1078	20	599	-	18	-	76	365
Numarul persoanelor	3264	75	1988	-	51	-	188	962
<b>JOSENI BARGAULUI</b>								
Numarul locuintelor	1692	134	713	*	11	-	22	811
Numarul gospodariilor	1423	123	632	*	10	-	21	636
Numarul persoanelor	4519	376	2170	4	49	-	66	1854
<b>LECHINTA</b>								
Numarul locuintelor	2125	974	243	14	30	41	10	813
Numarul gospodariilor	1832	892	220	14	28	37	9	632
Numarul persoanelor	5678	2767	713	46	73	134	24	1921
<b>LESU</b>								
Numarul locuintelor	1006	13	455	-	27	*	77	433
Numarul gospodariilor	809	11	421	-	26	-	66	285
Numarul persoanelor	2510	39	1403	-	96	-	215	757
<b>LIVEZILE</b>								
Numarul locuintelor	1462	787	214	18	16	140	97	190
Numarul gospodariilor	1254	721	177	18	15	106	76	141
Numarul persoanelor	4235	2457	627	71	53	361	225	441
<b>LUNCA ILVEI</b>								
Numarul locuintelor	1257	231	649	-	*	-	31	345
Numarul gospodariilor	1147	222	637	-	*	-	29	258
Numarul persoanelor	3086	567	1828	-	*	-	66	624
<b>MAGURA ILVEI</b>								
Numarul locuintelor	734	382	149	4	-	4	16	179
Numarul gospodariilor	653	361	143	4	-	5	15	125
Numarul persoanelor	1821	1015	397	15	-	19	31	344
<b>MAIERU</b>								
Numarul locuintelor	2277	1668	227	32	7	105	31	207
Numarul gospodariilor	1990	1543	209	30	7	96	21	84
Numarul persoanelor	7089	5622	756	108	24	310	69	200
<b>MARISELU</b>								
Numarul locuintelor	962	22	345	-	11	-	79	505
Numarul gospodariilor	779	22	323	-	10	-	52	372
Numarul persoanelor	2383	66	1049	-	47	-	119	1102
<b>MATEI</b>								
Numarul locuintelor	1172	*	358	-	11	-	89	713
Numarul gospodariilor	938	*	338	-	11	-	73	515
Numarul persoanelor	2520	6	1035	-	21	-	191	1267

	LOCUINTE CONVENTIONALE  - TOTAL -	DOTAREA CU INSTALATII							Nu are apa curenta
		Locuinte cu instalatie de alimentare cu apa curenta							
		in locuinta		in afara locuintei					
		din retea publica	din sistem propriu	in interiorul cladirii		in afara cladirii			
din retea publica	din sistem propriu			din retea publica	din sistem propriu				
A	1	1	2	3	4	5	6	7	
<b>MICESTII DE CAMPIE</b>									
Numarul locuintelor	587	-	55	-	6	-	19	507	
Numarul gospodariilor	472	-	50	-	6	-	19	397	
Numarul persoanelor	1086	-	140	-	17	-	41	888	
<b>MILAS</b>									
Numarul locuintelor	722	127	36	12	*	15	53	477	
Numarul gospodariilor	525	110	36	11	*	11	44	311	
Numarul persoanelor	1286	292	118	31	6	25	99	715	
<b>MONOR</b>									
Numarul locuintelor	612	240	111	23	8	87	19	124	
Numarul gospodariilor	493	219	106	19	6	72	12	59	
Numarul persoanelor	1390	622	338	54	21	169	31	155	
<b>NEGRILESTI</b>									
Numarul locuintelor	939	8	318	4	104	-	222	283	
Numarul gospodariilor	755	8	312	4	101	-	192	138	
Numarul persoanelor	2447	35	1124	11	369	-	566	342	
<b>NIMIGEA</b>									
Numarul locuintelor	2074	11	863	-	27	-	372	801	
Numarul gospodariilor	1750	12	808	-	22	-	296	612	
Numarul persoanelor	5075	34	2523	-	66	-	802	1650	
<b>NUSENI</b>									
Numarul locuintelor	1309	309	385	5	22	9	134	445	
Numarul gospodariilor	1029	279	343	5	23	6	103	270	
Numarul persoanelor	2935	865	1015	19	50	14	286	686	
<b>PARVA</b>									
Numarul locuintelor	843	211	120	10	15	35	127	325	
Numarul gospodariilor	734	192	117	9	12	26	115	263	
Numarul persoanelor	2371	640	508	23	43	73	370	714	
<b>PETRU RARES</b>									
Numarul locuintelor	1205	200	409	10	12	22	163	389	
Numarul gospodariilor	1063	189	390	12	12	21	134	305	
Numarul persoanelor	3351	594	1181	29	44	77	407	1019	
<b>POIANA ILVEI</b>									
Numarul locuintelor	559	13	355	-	7	-	14	170	
Numarul gospodariilor	479	12	339	-	5	-	14	109	
Numarul persoanelor	1407	31	1065	-	17	-	26	268	
<b>PRUNDU BARGAULUI</b>									
Numarul locuintelor	2317	1434	440	3	16	17	110	297	
Numarul gospodariilor	1997	1268	409	3	13	18	93	193	
Numarul persoanelor	5604	3618	1218	7	34	41	236	450	
<b>REBRA</b>									
Numarul locuintelor	839	319	219	*	4	22	26	248	
Numarul gospodariilor	778	310	212	*	3	21	21	210	
Numarul persoanelor	3126	1336	947	*	17	68	66	690	

	LOCUINTE CONVENTIONALE  - TOTAL -	DOTAREA CU INSTALATII							Nu are apa curenta
		Locuinte cu instalatie de alimentare cu apa curenta							
		in locuinta		in afara locuintei					
		din retea publica	din sistem propriu	in interiorul cladirii		in afara cladirii			
din retea publica	din sistem propriu			din retea publica	din sistem propriu				
A	1	1	2	3	4	5	6	7	
<b>REBRISOARA</b>									
Numarul locuintelor	1466	582	303	*	17	6	167	390	
Numarul gospodariilor	1214	526	283	*	17	3	130	254	
Numarul persoanelor	4269	1898	1233	*	60	3	361	713	
<b>RODNA</b>									
Numarul locuintelor	2132	1277	389	47	15	107	97	200	
Numarul gospodariilor	1967	1216	381	44	13	94	84	135	
Numarul persoanelor	5777	3698	1120	118	35	215	231	360	
<b>ROMULI</b>									
Numarul locuintelor	655	15	276	-	4	-	25	335	
Numarul gospodariilor	568	12	275	-	4	-	22	255	
Numarul persoanelor	1672	34	925	-	9	-	62	642	
<b>RUNCU SALVEI</b>									
Numarul locuintelor	462	15	179	-	8	*	120	139	
Numarul gospodariilor	399	14	179	-	6	*	106	93	
Numarul persoanelor	1228	49	618	-	14	4	288	255	
<b>SALVA</b>									
Numarul locuintelor	1051	407	342	11	5	12	138	136	
Numarul gospodariilor	948	396	326	11	5	8	110	92	
Numarul persoanelor	2727	1162	1012	34	16	14	282	207	
<b>SANMIHAIU DE CIMPIE</b>									
Numarul locuintelor	875	5	155	-	4	-	43	668	
Numarul gospodariilor	641	5	142	-	4	-	38	452	
Numarul persoanelor	1459	10	366	-	7	-	83	993	
<b>SANT</b>									
Numarul locuintelor	1173	32	770	-	26	-	50	295	
Numarul gospodariilor	1098	27	781	-	26	-	42	222	
Numarul persoanelor	3228	86	2447	-	75	-	100	520	
<b>SIEU</b>									
Numarul locuintelor	946	145	484	3	6	6	17	285	
Numarul gospodariilor	805	140	445	*	6	5	14	193	
Numarul persoanelor	2827	555	1539	7	13	21	48	644	
<b>SIEU-MAGHERUS</b>									
Numarul locuintelor	1399	365	368	3	9	16	31	607	
Numarul gospodariilor	1156	326	325	*	9	16	27	451	
Numarul persoanelor	3754	1073	1077	4	26	69	75	1430	
<b>SIEU-ODORHEI</b>									
Numarul locuintelor	1040	*	398	-	9	-	103	528	
Numarul gospodariilor	823	*	361	-	9	-	82	370	
Numarul persoanelor	2261	3	1135	-	31	-	235	857	
<b>SIEUT</b>									
Numarul locuintelor	705	197	386	*	30	*	11	77	
Numarul gospodariilor	649	183	377	*	29	-	8	50	
Numarul persoanelor	2652	664	1686	9	137	-	20	136	

	LOCUINTE CONVENTIONALE  - TOTAL -	DOTAREA CU INSTALATII							Nu are apa curenta
		Locuinte cu instalatie de alimentare cu apa curenta							
		in locuinta		in afara locuintei					
		din retea publica	din sistem propriu	in interiorul cladirii		in afara cladirii			
din retea publica	din sistem propriu			din retea publica	din sistem propriu				
A	1	1	2	3	4	5	6	7	
<b>SILIVASU DE CIMPIE</b>									
Numarul locuintelor	489	60	32	4	*	12	10	369	
Numarul gospodariilor	407	57	30	4	*	9	9	297	
Numarul persoanelor	1011	165	90	12	*	20	29	694	
<b>SINTEREAG</b>									
Numarul locuintelor	1324	35	591	-	14	-	140	544	
Numarul gospodariilor	1134	33	563	-	13	-	116	409	
Numarul persoanelor	3566	116	1993	-	43	-	302	1112	
<b>SPERMEZEU</b>									
Numarul locuintelor	1379	13	544	*	15	3	147	656	
Numarul gospodariilor	1029	13	463	*	12	3	112	425	
Numarul persoanelor	3123	38	1612	7	45	8	326	1087	
<b>TARLISUA</b>									
Numarul locuintelor	1202	8	515	-	13	*	81	584	
Numarul gospodariilor	1059	7	474	-	14	*	75	488	
Numarul persoanelor	3109	22	1561	-	41	7	219	1259	
<b>TEACA</b>									
Numarul locuintelor	2226	533	342	4	16	7	104	1220	
Numarul gospodariilor	1834	485	313	4	14	7	95	916	
Numarul persoanelor	5285	1396	927	18	39	17	262	2626	
<b>TELCIU</b>									
Numarul locuintelor	2332	703	361	22	45	201	209	791	
Numarul gospodariilor	1991	658	334	21	44	174	183	577	
Numarul persoanelor	5798	2023	1107	53	140	454	501	1520	
<b>TIHA BARGAULUI</b>									
Numarul locuintelor	2573	164	1206	-	21	-	176	1006	
Numarul gospodariilor	1927	147	951	-	16	-	120	693	
Numarul persoanelor	5701	448	3021	-	59	-	317	1856	
<b>URIU</b>									
Numarul locuintelor	1327	460	286	19	31	30	121	380	
Numarul gospodariilor	1062	435	250	16	22	28	59	252	
Numarul persoanelor	3199	1437	753	46	51	80	187	645	
<b>URMENIS</b>									
Numarul locuintelor	966	95	91	6	6	33	29	706	
Numarul gospodariilor	740	82	87	6	4	29	27	505	
Numarul persoanelor	1949	235	256	19	5	75	59	1300	
<b>ZAGRA</b>									
Numarul locuintelor	1290	25	383	-	10	-	99	773	
Numarul gospodariilor	1150	26	387	-	10	-	91	636	
Numarul persoanelor	3525	67	1280	-	41	-	271	1866	

\* număr redus de cazuri de observare (mai mic de 3)



**25. LOCUINȚE CONVENȚIONALE DUPĂ DOTAREA CU INSTALAȚIE DE ALIMENTARE CU APĂ CALDĂ, PE LOCALITĂȚI**

	LOCUINTE CONVENTIONALE  - TOTAL -	DOTAREA CU INSTALAȚII						Nu are instalatie de apa calda
		Locuinte cu instalatie de alimentare cu apa calda						
		in locuinta		in afara locuintei				
		din retea publica	din sistem propriu	in interiorul cladirii		in afara cladirii		
din retea publica	din sistem propriu							
A	1	2	3	4	5	6	7	
<b>BISTRITA-NASAUD</b>								
Numarul locuintelor	115931	-	66166	-	2106	371	47288	
Numarul gospodariilor	97530	-	58762	-	2001	349	36418	
Numarul persoanelor	284649	-	173554	-	6654	1113	103328	
<b>MUNICIPII SI ORASE</b>								
Numarul locuintelor	44770	-	39625	-	415	35	4695	
Numarul gospodariilor	38178	-	34299	-	384	25	3470	
Numarul persoanelor	103768	-	92458	-	1152	80	10078	
<b>MUNICIPIUL BISTRITA</b>								
Numarul locuintelor	33467	-	31036	-	212	13	2206	
Numarul gospodariilor	28371	-	26717	-	181	7	1466	
Numarul persoanelor	74316	-	69666	-	497	24	4129	
<b>ORAS BECLEAN</b>								
Numarul locuintelor	4024	-	3145	-	23	6	850	
Numarul gospodariilor	3539	-	2836	-	21	5	677	
Numarul persoanelor	10245	-	8236	-	55	14	1940	
<b>ORAS NASAUD</b>								
Numarul locuintelor	4156	-	3364	-	83	4	705	
Numarul gospodariilor	3375	-	2831	-	81	4	459	
Numarul persoanelor	9554	-	8076	-	249	13	1216	
<b>ORAS SANGEORZ-BAI</b>								
Numarul locuintelor	3123	-	2080	-	97	12	934	
Numarul gospodariilor	2893	-	1915	-	101	9	868	
Numarul persoanelor	9653	-	6480	-	351	29	2793	
<b>COMUNE</b>								
Numarul locuintelor	71161	-	26541	-	1691	336	42593	
Numarul gospodariilor	59352	-	24463	-	1617	324	32948	
Numarul persoanelor	180881	-	81096	-	5502	1033	93250	
<b>BISTRITA BARGAULUI</b>								
Numarul locuintelor	1983	-	875	-	96	5	1007	
Numarul gospodariilor	1392	-	631	-	87	4	670	
Numarul persoanelor	3815	-	1891	-	255	9	1660	
<b>BRANISTEA</b>								
Numarul locuintelor	1165	-	497	-	29	3	636	
Numarul gospodariilor	1004	-	472	-	27	3	502	
Numarul persoanelor	3047	-	1557	-	81	11	1398	
<b>BUDACU DE JOS</b>								
Numarul locuintelor	1098	-	373	-	6	*	717	
Numarul gospodariilor	892	-	333	-	5	*	553	
Numarul persoanelor	2772	-	1155	-	15	3	1599	
<b>BUDESTI</b>								
Numarul locuintelor	900	-	156	-	17	*	726	
Numarul gospodariilor	708	-	147	-	16	*	544	
Numarul persoanelor	1856	-	431	-	37	*	1387	

	LOCUINTE CONVENTIONALE  - TOTAL -	DOTAREA CU INSTALATII						Nu are instalatie de apa calda
		Locuinte cu instalatie de alimentare cu apa calda						
		in locuinta		in afara locuintei			in afara cladirii	
		din retea publica	din sistem propriu	in interiorul cladirii				
din retea publica	din sistem propriu							
A	1	2	3	4	5	6	7	
<b>CAIANU MIC</b>								
Numarul locuintelor	1484	-	645	-	35	25	779	
Numarul gospodariilor	1048	-	545	-	31	21	451	
Numarul persoanelor	3353	-	1906	-	112	86	1249	
<b>CETATE</b>								
Numarul locuintelor	847	-	368	-	35	-	444	
Numarul gospodariilor	690	-	339	-	35	-	316	
Numarul persoanelor	2330	-	1124	-	121	-	1085	
<b>CHIOCHIS</b>								
Numarul locuintelor	1499	-	234	-	33	7	1225	
Numarul gospodariilor	1098	-	222	-	29	7	840	
Numarul persoanelor	3086	-	761	-	100	23	2202	
<b>CHUZA</b>								
Numarul locuintelor	880	-	449	-	7	*	423	
Numarul gospodariilor	684	-	383	-	7	*	293	
Numarul persoanelor	1866	-	1164	-	25	3	674	
<b>CICEU - MIHAIESTI</b>								
Numarul locuintelor	579	-	154	-	16	*	407	
Numarul gospodariilor	443	-	145	-	16	*	280	
Numarul persoanelor	1286	-	423	-	76	9	778	
<b>CICEU-GIURGESTI</b>								
Numarul locuintelor	699	-	145	-	21	28	505	
Numarul gospodariilor	557	-	129	-	21	27	380	
Numarul persoanelor	1505	-	406	-	65	80	954	
<b>COSBUC</b>								
Numarul locuintelor	700	-	299	-	3	3	395	
Numarul gospodariilor	539	-	267	-	3	*	267	
Numarul persoanelor	1524	-	803	-	12	10	699	
<b>DUMITRA</b>								
Numarul locuintelor	1527	-	493	-	78	5	951	
Numarul gospodariilor	1255	-	474	-	64	5	712	
Numarul persoanelor	4282	-	1726	-	246	18	2292	
<b>DUMITRITA</b>								
Numarul locuintelor	935	-	375	-	7	*	551	
Numarul gospodariilor	812	-	352	-	5	*	453	
Numarul persoanelor	2730	-	1263	-	21	4	1442	
<b>FELDRU</b>								
Numarul locuintelor	2088	-	1308	-	48	*	730	
Numarul gospodariilor	2045	-	1355	-	49	*	639	
Numarul persoanelor	7669	-	5377	-	191	4	2097	
<b>GALATI BISTRITEI</b>								
Numarul locuintelor	935	-	261	-	39	14	621	
Numarul gospodariilor	773	-	234	-	38	13	488	
Numarul persoanelor	2201	-	706	-	125	38	1332	

	LOCUINTE CONVENTIONALE  - TOTAL -	DOTAREA CU INSTALATII						Nu are instalatie de apa calda
		Locuinte cu instalatie de alimentare cu apa calda						
		in locuinta		in afara locuintei				
		din retea publica	din sistem propriu	in interiorul cladirii		in afara cladirii		
din retea publica	din sistem propriu							
A	1	2	3	4	5	6	7	
<b>ILVA MARE</b>								
Numarul locuintelor	959	-	116	-	3	*	838	
Numarul gospodariilor	833	-	116	-	3	3	711	
Numarul persoanelor	2256	-	325	-	10	7	1914	
<b>ILVA MICA</b>								
Numarul locuintelor	1178	-	420	-	21	*	735	
Numarul gospodariilor	1078	-	421	-	25	*	630	
Numarul persoanelor	3264	-	1378	-	73	6	1807	
<b>JOSENI BARGAULUI</b>								
Numarul locuintelor	1692	-	745	-	19	9	919	
Numarul gospodariilor	1423	-	672	-	16	10	725	
Numarul persoanelor	4519	-	2244	-	60	30	2185	
<b>LECHINTA</b>								
Numarul locuintelor	2125	-	835	-	18	3	1269	
Numarul gospodariilor	1832	-	787	-	18	3	1024	
Numarul persoanelor	5678	-	2471	-	56	4	3147	
<b>LESU</b>								
Numarul locuintelor	1006	-	233	-	18	-	755	
Numarul gospodariilor	809	-	207	-	19	-	583	
Numarul persoanelor	2510	-	694	-	58	-	1758	
<b>LIVEZILE</b>								
Numarul locuintelor	1462	-	657	-	30	*	773	
Numarul gospodariilor	1254	-	575	-	30	*	647	
Numarul persoanelor	4235	-	1933	-	116	11	2175	
<b>LUNCA ILVEI</b>								
Numarul locuintelor	1257	-	617	-	8	*	630	
Numarul gospodariilor	1147	-	599	-	7	*	539	
Numarul persoanelor	3086	-	1701	-	20	6	1359	
<b>MAGURA ILVEI</b>								
Numarul locuintelor	734	-	364	-	16	3	351	
Numarul gospodariilor	653	-	338	-	15	4	296	
Numarul persoanelor	1821	-	957	-	38	11	815	
<b>MAIERU</b>								
Numarul locuintelor	2277	-	1283	-	116	12	866	
Numarul gospodariilor	1990	-	1183	-	114	11	682	
Numarul persoanelor	7089	-	4324	-	450	46	2269	
<b>MARISELU</b>								
Numarul locuintelor	962	-	204	-	49	5	704	
Numarul gospodariilor	779	-	198	-	47	5	529	
Numarul persoanelor	2383	-	643	-	168	19	1553	
<b>MATEI</b>								
Numarul locuintelor	1172	-	248	-	17	*	906	
Numarul gospodariilor	938	-	238	-	16	*	683	
Numarul persoanelor	2520	-	765	-	45	*	1709	

	LOCUINTE CONVENTIONALE  - TOTAL -	DOTAREA CU INSTALATII						Nu are instalatie de apa calda
		Locuinte cu instalatie de alimentare cu apa calda						
		in locuinta		in afara locuintei				
		din retea publica	din sistem propriu	in interiorul cladirii		in afara cladirii		
din retea publica	din sistem propriu							
A	1	2	3	4	5	6	7	
<b>MICESTII DE CAMPIE</b>								
Numarul locuintelor	587	-	30	-	11	-	546	
Numarul gospodariilor	472	-	28	-	9	-	435	
Numarul persoanelor	1086	-	85	-	21	-	980	
<b>MILAS</b>								
Numarul locuintelor	722	-	112	-	*	-	608	
Numarul gospodariilor	525	-	98	-	2	-	425	
Numarul persoanelor	1286	-	304	-	6	-	976	
<b>MONOR</b>								
Numarul locuintelor	612	-	237	-	42	21	312	
Numarul gospodariilor	493	-	219	-	39	21	214	
Numarul persoanelor	1390	-	696	-	106	67	521	
<b>NEGRILESTI</b>								
Numarul locuintelor	939	-	234	-	104	39	562	
Numarul gospodariilor	755	-	230	-	103	38	384	
Numarul persoanelor	2447	-	857	-	373	111	1106	
<b>NIMIGEA</b>								
Numarul locuintelor	2074	-	640	-	74	8	1352	
Numarul gospodariilor	1750	-	600	-	68	7	1075	
Numarul persoanelor	5075	-	1873	-	213	15	2974	
<b>NUSENI</b>								
Numarul locuintelor	1309	-	392	-	40	*	875	
Numarul gospodariilor	1029	-	363	-	40	*	625	
Numarul persoanelor	2935	-	1106	-	137	3	1689	
<b>PARVA</b>								
Numarul locuintelor	843	-	196	-	17	-	630	
Numarul gospodariilor	734	-	180	-	15	-	539	
Numarul persoanelor	2371	-	699	-	51	-	1621	
<b>PETRU RARES</b>								
Numarul locuintelor	1205	-	439	-	24	9	733	
Numarul gospodariilor	1063	-	434	-	24	9	596	
Numarul persoanelor	3351	-	1322	-	69	46	1914	
<b>POIANA ILVEI</b>								
Numarul locuintelor	559	-	228	-	23	-	308	
Numarul gospodariilor	479	-	213	-	19	-	247	
Numarul persoanelor	1407	-	706	-	45	-	656	
<b>PRUNDU BARGAULUI</b>								
Numarul locuintelor	2317	-	1490	-	35	5	787	
Numarul gospodariilor	1997	-	1339	-	30	5	623	
Numarul persoanelor	5604	-	3910	-	93	12	1589	
<b>REBRA</b>								
Numarul locuintelor	839	-	385	-	29	4	421	
Numarul gospodariilor	778	-	378	-	26	4	370	
Numarul persoanelor	3126	-	1670	-	131	18	1307	

	LOCUINTE CONVENTIONALE  - TOTAL -	DOTAREA CU INSTALATII						Nu are instalatie de apa calda
		Locuinte cu instalatie de alimentare cu apa calda						
		in locuinta		in afara locuintei				
		din retea publica	din sistem propriu	in interiorul cladirii		in afara cladirii		
din retea publica	din sistem propriu							
A	1	2	3	4	5	6	7	
<b>REBRISOARA</b>								
Numarul locuintelor	1466	-	748	-	37	-	681	
Numarul gospodariilor	1214	-	684	-	35	-	495	
Numarul persoanelor	4269	-	2648	-	159	-	1462	
<b>RODNA</b>								
Numarul locuintelor	2132	-	1167	-	49	4	912	
Numarul gospodariilor	1967	-	1123	-	49	4	791	
Numarul persoanelor	5777	-	3378	-	154	9	2236	
<b>ROMULI</b>								
Numarul locuintelor	655	-	202	-	9	*	443	
Numarul gospodariilor	568	-	194	-	8	*	365	
Numarul persoanelor	1672	-	648	-	24	3	997	
<b>RUNCU SALVEI</b>								
Numarul locuintelor	462	-	65	-	-	-	397	
Numarul gospodariilor	399	-	65	-	-	-	334	
Numarul persoanelor	1228	-	255	-	-	-	973	
<b>SALVA</b>								
Numarul locuintelor	1051	-	603	-	32	14	402	
Numarul gospodariilor	948	-	590	-	34	14	310	
Numarul persoanelor	2727	-	1786	-	119	39	783	
<b>SANMIHAU DE CIMPIE</b>								
Numarul locuintelor	875	-	110	-	*	*	762	
Numarul gospodariilor	641	-	100	-	*	*	538	
Numarul persoanelor	1459	-	250	-	3	2	1204	
<b>SANT</b>								
Numarul locuintelor	1173	-	522	-	32	*	618	
Numarul gospodariilor	1098	-	518	-	35	*	544	
Numarul persoanelor	3228	-	1660	-	111	6	1451	
<b>SIEU</b>								
Numarul locuintelor	946	-	443	-	14	*	487	
Numarul gospodariilor	805	-	415	-	13	*	375	
Numarul persoanelor	2827	-	1500	-	34	8	1285	
<b>SIEU-MAGHERUS</b>								
Numarul locuintelor	1399	-	567	-	17	-	815	
Numarul gospodariilor	1156	-	514	-	17	-	625	
Numarul persoanelor	3754	-	1714	-	53	-	1987	
<b>SIEU-ODORHEI</b>								
Numarul locuintelor	1040	-	344	-	18	6	672	
Numarul gospodariilor	823	-	312	-	18	5	488	
Numarul persoanelor	2261	-	997	-	56	9	1199	
<b>SIEUT</b>								
Numarul locuintelor	705	-	303	-	28	-	374	
Numarul gospodariilor	649	-	296	-	26	-	327	
Numarul persoanelor	2652	-	1225	-	122	-	1305	

	LOCUINTE CONVENTIONALE  - TOTAL -	DOTAREA CU INSTALATII						Nu are instalatie de apa calda
		Locuinte cu instalatie de alimentare cu apa calda						
		in locuinta		in afara locuintei			in afara cladirii	
		din retea publica	din sistem propriu	in interiorul cladirii				
din retea publica	din sistem propriu							
A	1	2	3	4	5	6	7	
<b>SILIVASU DE CIMPIE</b>								
Numarul locuintelor	489	-	67	-	*	-	420	
Numarul gospodariilor	407	-	64	-	*	-	341	
Numarul persoanelor	1011	-	193	-	5	-	813	
<b>SINTEREAG</b>								
Numarul locuintelor	1324	-	585	-	25	13	701	
Numarul gospodariilor	1134	-	558	-	23	13	540	
Numarul persoanelor	3566	-	1974	-	80	43	1469	
<b>SPERMEZEU</b>								
Numarul locuintelor	1379	-	464	-	23	12	880	
Numarul gospodariilor	1029	-	392	-	23	10	604	
Numarul persoanelor	3123	-	1383	-	77	44	1619	
<b>TARLISUA</b>								
Numarul locuintelor	1202	-	401	-	15	9	777	
Numarul gospodariilor	1059	-	372	-	16	9	662	
Numarul persoanelor	3109	-	1241	-	54	26	1788	
<b>TEACA</b>								
Numarul locuintelor	2226	-	575	-	18	6	1627	
Numarul gospodariilor	1834	-	537	-	18	4	1275	
Numarul persoanelor	5285	-	1565	-	52	10	3658	
<b>TELCIU</b>								
Numarul locuintelor	2332	-	686	-	67	16	1563	
Numarul gospodariilor	1991	-	630	-	69	19	1273	
Numarul persoanelor	5798	-	2030	-	202	59	3507	
<b>TIHA BARGAULUI</b>								
Numarul locuintelor	2573	-	1025	-	40	9	1499	
Numarul gospodariilor	1927	-	775	-	38	8	1106	
Numarul persoanelor	5701	-	2485	-	122	21	3073	
<b>URIU</b>								
Numarul locuintelor	1327	-	557	-	42	7	721	
Numarul gospodariilor	1062	-	525	-	38	6	493	
Numarul persoanelor	3199	-	1675	-	131	21	1372	
<b>URMENIS</b>								
Numarul locuintelor	966	-	132	-	10	*	823	
Numarul gospodariilor	740	-	120	-	8	*	611	
Numarul persoanelor	1949	-	353	-	28	*	1566	
<b>ZAGRA</b>								
Numarul locuintelor	1290	-	238	-	25	5	1022	
Numarul gospodariilor	1150	-	235	-	27	7	881	
Numarul persoanelor	3525	-	780	-	95	19	2631	

\* număr redus de cazuri de observare (mai mic de 3)

**26. LOCUINȚE CONVENȚIONALE DUPĂ DOTAREA CU INSTALAȚII DE CANALIZARE, ELECTRICE ȘI DE AER CONDIȚIONAT, PE LOCALITĂȚI**

	LOCUIȚE CONVENȚIONALE  - TOTAL -	DOTAREA CU INSTALAȚII								
		Locuințe cu instalație de canalizare			Nu are sistem de canalizare	Locuințe cu instalație electrică	Locuințe fara instalație electrică	Locuințe cu instalație de aer condiționat	Locuințe fara instalație de aer condiționat	Informație privind dotarea cu instalație de aer condiționat nedisponibila
		la o rețea publică	la un sistem propriu	alta situație						
A	1	2	3	4	5	6	7	8	9	10
<b>BISTRITA-NASAUD</b>										
Numarul locuintelor	115931	42937	32852	5417	34725	113876	2055	175	113773	1983
Numarul gospodariilor	97530	36874	30348	4888	25420	96612	918	156	95391	1983
Numarul persoanelor	284649	98807	100516	15745	69581	281883	2766	451	281085	3113
<b>MUNICIPII SI ORASE</b>										
Numarul locuintelor	44770	39450	2531	854	1935	44516	254	132	43394	1244
Numarul gospodariilor	38178	33733	2323	758	1364	38102	76	122	36812	1244
Numarul persoanelor	103768	89188	7983	2549	4048	103481	287	346	101500	1922
<b>MUNICIPIUL BISTRITA</b>										
Numarul locuintelor	33467	31420	857	352	838	33276	191	124	32263	1080
Numarul gospodariilor	28371	26894	696	280	501	28314	57	114	27177	1080
Numarul persoanelor	74316	69551	2302	904	1559	74081	235	316	72362	1638
<b>ORAS BECLEAN</b>										
Numarul locuintelor	4024	2746	563	207	508	4005	19	4	3986	34
Numarul gospodariilor	3539	2415	520	186	418	3531	8	4	3501	34
Numarul persoanelor	10245	6770	1617	621	1237	10222	23	13	10182	50
<b>ORAS NASAUD</b>										
Numarul locuintelor	4156	3537	304	70	245	4123	33	*	4092	63
Numarul gospodariilor	3375	2888	279	57	151	3367	8	*	3311	63
Numarul persoanelor	9554	7980	960	198	416	9530	24	*	9437	115
<b>ORAS SANGEORZ-BAI</b>										
Numarul locuintelor	3123	1747	807	225	344	3112	11	3	3053	67
Numarul gospodariilor	2893	1536	828	235	294	2890	3	3	2823	67
Numarul persoanelor	9653	4887	3104	826	836	9648	5	15	9519	119
<b>COMUNE</b>										
Numarul locuintelor	71161	3487	30321	4563	32790	69360	1801	43	70379	739
Numarul gospodariilor	59352	3141	28025	4130	24056	58510	842	34	58579	739
Numarul persoanelor	180881	9619	92533	13196	65533	178402	2479	105	179585	1191
<b>BISTRITA BARGAULUI</b>										
Numarul locuintelor	1983	385	776	93	729	1942	41	*	1957	24
Numarul gospodariilor	1392	323	527	74	468	1381	11	*	1367	24
Numarul persoanelor	3815	934	1577	222	1082	3796	19	5	3762	48
<b>BRANISTEA</b>										
Numarul locuintelor	1165	145	479	71	470	1156	9	-	1164	*
Numarul gospodariilor	1004	138	458	68	340	1000	4	-	1003	*
Numarul persoanelor	3047	453	1453	234	907	3040	7	-	3046	*
<b>BUDACU DE JOS</b>										
Numarul locuintelor	1098	5	343	173	577	1073	25	-	1084	14
Numarul gospodariilor	892	3	297	147	445	880	12	-	878	14
Numarul persoanelor	2772	8	1003	506	1255	2737	35	-	2753	19
<b>BUDESTI</b>										
Numarul locuintelor	900	9	221	26	644	841	59	-	899	*
Numarul gospodariilor	708	8	200	23	477	684	24	-	707	*
Numarul persoanelor	1856	17	556	66	1217	1755	101	-	1855	*

	LOCUINTE CONVENTI- ONALE  - TOTAL -	DOTAREA CU INSTALATII								
		Locuinte cu instalatie de canalizare			Nu are sistem de canalizare	Locuinte cu instalatie electrica	Locuinte fara instalatie electrica	Locuinte cu instalatie de aer conditionat	Locuinte fara instalatie de aer conditionat	Informatie privind dotarea cu instalatie de aer conditionat nedisponibila
		la o retea publica	la un sistem propriu	alta situatie						
A	1	2	3	4	5	6	7	8	9	10
<b>CAIANU MIC</b>										
Numarul locuintelor	1484	46	639	124	675	1418	66	-	1482	*
Numarul gospodariilor	1048	39	539	98	372	1031	17	-	1046	*
Numarul persoanelor	3353	88	1949	294	1022	3313	40	-	3351	*
<b>CETATE</b>										
Numarul locuintelor	847	11	447	155	234	807	40	*	844	*
Numarul gospodariilor	690	10	394	134	152	679	11	-	688	*
Numarul persoanelor	2330	27	1364	442	497	2295	35	-	2326	4
<b>CHIOCHIS</b>										
Numarul locuintelor	1499	13	411	43	1032	1440	59	*	1492	5
Numarul gospodariilor	1098	12	388	36	662	1090	8	*	1092	5
Numarul persoanelor	3086	33	1311	121	1621	3072	14	3	3075	8
<b>CHIUZA</b>										
Numarul locuintelor	880	13	562	8	297	877	3	-	877	3
Numarul gospodariilor	684	12	484	8	180	684	-	-	681	3
Numarul persoanelor	1866	31	1415	26	394	1866	-	-	1863	3
<b>CICEU - MIHAIESTI</b>										
Numarul locuintelor	579	-	208	12	359	568	11	-	579	-
Numarul gospodariilor	443	-	191	12	240	440	3	-	443	-
Numarul persoanelor	1286	-	565	37	684	1279	7	-	1286	-
<b>CICEU-GIURGESTI</b>										
Numarul locuintelor	699	11	298	8	382	679	20	*	696	*
Numarul gospodariilor	557	9	277	7	264	550	7	*	555	*
Numarul persoanelor	1505	32	792	22	659	1478	27	*	1502	*
<b>COSBUC</b>										
Numarul locuintelor	700	*	401	3	294	692	8	-	694	6
Numarul gospodariilor	539	*	364	*	172	538	*	-	533	6
Numarul persoanelor	1524	5	1075	*	443	1523	*	-	1517	7
<b>DUMITRA</b>										
Numarul locuintelor	1527	18	555	346	608	1479	48	-	1496	31
Numarul gospodariilor	1255	18	508	333	396	1234	21	-	1224	31
Numarul persoanelor	4282	71	1808	1178	1225	4204	78	-	4223	59
<b>DUMITRITA</b>										
Numarul locuintelor	935	43	253	366	273	892	43	*	918	16
Numarul gospodariilor	812	41	231	332	208	782	30	*	795	16
Numarul persoanelor	2730	173	804	1103	650	2634	96	3	2701	26
<b>FELDRU</b>										
Numarul locuintelor	2088	209	1221	162	496	2078	10	-	1997	91
Numarul gospodariilor	2045	211	1261	168	405	2041	4	-	1954	91
Numarul persoanelor	7669	666	5129	595	1279	7651	18	-	7511	158
<b>GALATI BISTRITEI</b>										
Numarul locuintelor	935	22	286	244	383	928	7	-	932	3
Numarul gospodariilor	773	19	254	212	288	772	*	-	770	3
Numarul persoanelor	2201	58	726	606	811	2200	*	-	2197	4



	LOCUINTE CONVENTI- ONALE  - TOTAL -	DOTAREA CU INSTALATII								
		Locuinte cu instalatie de canalizare			Nu are sistem de canalizare	Locuinte cu instalatie electrica	Locuinte fara instalatie electrica	Locuinte cu instalatie de aer conditionat	Locuinte fara instalatie de aer conditionat	Informatie privind dotarea cu instalatie de aer conditionat nedisponibila
		la o retea publica	la un sistem propriu	alta situatie						
A	1	2	3	4	5	6	7	8	9	10
<b>ILVA MARE</b>										
Numarul locuintelor	959	14	501	87	357	922	37	*	950	7
Numarul gospodariilor	833	15	482	76	260	805	28	*	825	7
Numarul persoanelor	2256	39	1382	214	621	2196	60	4	2241	11
<b>ILVA MICA</b>										
Numarul locuintelor	1178	5	569	42	562	1159	19	-	1163	15
Numarul gospodariilor	1078	4	577	38	459	1072	6	-	1063	15
Numarul persoanelor	3264	13	1918	132	1201	3256	8	-	3241	23
<b>JOSENI BARGAULUI</b>										
Numarul locuintelor	1692	130	684	33	845	1661	31	*	1665	26
Numarul gospodariilor	1423	117	612	26	668	1407	16	*	1396	26
Numarul persoanelor	4519	346	2116	84	1973	4469	50	4	4473	42
<b>LECHINTA</b>										
Numarul locuintelor	2125	67	992	158	908	2092	33	*	2074	50
Numarul gospodariilor	1832	62	926	124	720	1812	20	*	1781	50
Numarul persoanelor	5678	202	2879	399	2198	5607	71	*	5600	77
<b>LESU</b>										
Numarul locuintelor	1006	5	375	88	538	945	61	-	992	14
Numarul gospodariilor	809	5	342	85	377	779	30	-	795	14
Numarul persoanelor	2510	19	1165	258	1068	2419	91	-	2492	18
<b>LIVEZILE</b>										
Numarul locuintelor	1462	92	786	123	461	1442	20	*	1431	29
Numarul gospodariilor	1254	86	699	113	356	1247	7	*	1223	29
Numarul persoanelor	4235	297	2371	416	1151	4220	15	6	4184	45
<b>LUNCA ILVEI</b>										
Numarul locuintelor	1257	47	771	62	377	1253	4	*	1227	29
Numarul gospodariilor	1147	44	762	53	288	1143	4	*	1117	29
Numarul persoanelor	3086	132	2118	145	691	3081	5	4	3039	43
<b>MAGURA ILVEI</b>										
Numarul locuintelor	734	22	464	45	203	733	*	-	733	*
Numarul gospodariilor	653	22	439	43	149	653	-	-	652	*
Numarul persoanelor	1821	68	1244	100	409	1821	-	-	1820	*
<b>MAIERU</b>										
Numarul locuintelor	2277	69	1616	210	382	2255	22	3	2252	22
Numarul gospodariilor	1990	65	1491	196	238	1988	*	3	1965	22
Numarul persoanelor	7089	241	5456	681	711	7085	4	9	7041	39
<b>MARISELU</b>										
Numarul locuintelor	962	3	344	20	595	929	33	-	947	15
Numarul gospodariilor	779	3	325	17	434	772	7	-	764	15
Numarul persoanelor	2383	15	1049	51	1268	2346	37	-	2341	42
<b>MATEI</b>										
Numarul locuintelor	1172	10	325	24	813	1128	44	-	1171	*
Numarul gospodariilor	938	10	306	23	599	923	15	-	937	*
Numarul persoanelor	2520	28	955	58	1479	2490	30	-	2519	*

	LOCUINTE CONVENTI- ONALE  - TOTAL -	DOTAREA CU INSTALATII								
		Locuinte cu instalatie de canalizare			Nu are sistem de canali- zare	Locuinte cu instalatie electrica	Locuinte fara instalatie electrica	Locuinte cu instalatie de aer conditionat	Locuinte fara instalatie de aer conditionat	Informatie privind dotarea cu instalatie de aer conditionat nedispo- nibila
		la o retea publica	la un sistem propriu	alta situatie						
A	1	2	3	4	5	6	7	8	9	10
<b>MICESTII DE CAMPIE</b>										
Numarul locuintelor	587	-	45	10	532	572	15	*	579	7
Numarul gospodariilor	472	-	42	8	422	463	9	*	464	7
Numarul persoanelor	1086	-	118	22	946	1059	27	*	1074	10
<b>MILAS</b>										
Numarul locuintelor	722	6	126	31	559	702	20	-	722	-
Numarul gospodariilor	525	4	112	30	379	517	8	-	525	-
Numarul persoanelor	1286	6	327	77	876	1270	16	-	1286	-
<b>MONOR</b>										
Numarul locuintelor	612	*	81	268	261	602	10	-	611	*
Numarul gospodariilor	493	*	70	253	168	490	3	-	492	*
Numarul persoanelor	1390	3	208	749	430	1372	18	-	1389	*
<b>NEGRILESTI</b>										
Numarul locuintelor	939	15	285	26	613	886	53	-	932	7
Numarul gospodariilor	755	16	281	23	435	740	15	-	748	7
Numarul persoanelor	2447	64	1029	66	1288	2409	38	-	2434	13
<b>NIMIGEA</b>										
Numarul locuintelor	2074	*	823	50	1200	2057	17	*	2064	9
Numarul gospodariilor	1750	*	771	48	930	1746	4	*	1740	9
Numarul persoanelor	5075	9	2406	142	2518	5068	7	*	5065	9
<b>NUSENI</b>										
Numarul locuintelor	1309	12	591	91	615	1263	46	*	1305	3
Numarul gospodariilor	1029	8	534	80	407	1001	28	*	1025	3
Numarul persoanelor	2935	27	1637	216	1055	2859	76	*	2930	3
<b>PARVA</b>										
Numarul locuintelor	843	20	256	55	512	820	23	-	837	6
Numarul gospodariilor	734	18	239	52	425	713	21	-	728	6
Numarul persoanelor	2371	60	882	206	1223	2322	49	-	2365	6
<b>PETRU RARES</b>										
Numarul locuintelor	1205	17	509	83	596	1173	32	*	1197	7
Numarul gospodariilor	1063	18	491	70	484	1046	17	*	1055	7
Numarul persoanelor	3351	43	1517	215	1576	3295	56	6	3332	13
<b>POIANA ILVEI</b>										
Numarul locuintelor	559	-	366	*	191	550	9	-	559	-
Numarul gospodariilor	479	-	349	*	128	475	4	-	479	-
Numarul persoanelor	1407	-	1092	4	311	1402	5	-	1407	-
<b>PRUNDU BARGAULUI</b>										
Numarul locuintelor	2317	837	906	131	443	2306	11	*	2268	47
Numarul gospodariilor	1997	705	859	113	320	1994	3	*	1949	47
Numarul persoanelor	5604	1966	2539	331	768	5594	10	*	5517	86
<b>REBRA</b>										
Numarul locuintelor	839	59	434	45	301	785	54	*	834	4
Numarul gospodariilor	778	55	424	43	256	740	38	*	773	4
Numarul persoanelor	3126	254	1831	198	843	3013	113	*	3117	7

	LOCUINTE CONVENTI- ONALE  - TOTAL -	DOTAREA CU INSTALATII								
		Locuinte cu instalatie de canalizare			Nu are sistem de canalizare	Locuinte cu instalatie electrica	Locuinte fara instalatie electrica	Locuinte cu instalatie de aer conditionat	Locuinte fara instalatie de aer conditionat	Informatie privind dotarea cu instalatie de aer conditionat nedispunibila
		la o retea publica	la un sistem propriu	alta situatie						
A	1	2	3	4	5	6	7	8	9	10
<b>REBRISOARA</b>										
Numarul locuintelor	1466	58	793	34	581	1415	51	-	1463	3
Numarul gospodariilor	1214	51	729	29	405	1186	28	-	1211	3
Numarul persoanelor	4269	186	2863	82	1138	4162	107	-	4265	4
<b>RODNA</b>										
Numarul locuintelor	2132	897	687	82	466	2117	15	-	2118	14
Numarul gospodariilor	1967	831	691	75	370	1964	3	-	1953	14
Numarul persoanelor	5777	2559	2052	207	959	5770	7	-	5759	18
<b>ROMULI</b>										
Numarul locuintelor	655	*	264	25	364	638	17	-	650	5
Numarul gospodariilor	568	3	257	27	281	560	8	-	563	5
Numarul persoanelor	1672	8	866	85	713	1660	12	-	1664	8
<b>RUNCU SALVEI</b>										
Numarul locuintelor	462	*	164	29	268	453	9	-	460	*
Numarul gospodariilor	399	*	163	29	206	394	5	-	397	*
Numarul persoanelor	1228	*	562	103	561	1211	17	-	1226	*
<b>SALVA</b>										
Numarul locuintelor	1051	16	703	30	302	1034	17	*	1021	29
Numarul gospodariilor	948	15	682	25	226	947	*	*	918	29
Numarul persoanelor	2727	52	2058	64	553	2726	*	4	2681	42
<b>SANMIHAIU DE CIMPIE</b>										
Numarul locuintelor	875	*	156	3	715	818	57	-	869	6
Numarul gospodariilor	641	*	143	3	494	618	23	-	635	6
Numarul persoanelor	1459	3	367	6	1083	1419	40	-	1450	9
<b>SANT</b>										
Numarul locuintelor	1173	*	760	40	371	1165	8	*	1162	9
Numarul gospodariilor	1098	*	771	35	290	1094	4	*	1087	9
Numarul persoanelor	3228	7	2440	86	695	3222	6	5	3213	10
<b>SIEU</b>										
Numarul locuintelor	946	-	525	104	317	943	3	-	933	13
Numarul gospodariilor	805	-	487	98	220	805	-	-	792	13
Numarul persoanelor	2827	-	1732	362	733	2827	-	-	2811	16
<b>SIEU-MAGHERUS</b>										
Numarul locuintelor	1399	39	644	50	666	1345	54	5	1383	11
Numarul gospodariilor	1156	36	570	45	505	1125	31	5	1140	11
Numarul persoanelor	3754	117	1882	151	1604	3633	121	14	3718	22
<b>SIEU-ODORHEI</b>										
Numarul locuintelor	1040	*	389	10	640	1024	16	-	1035	5
Numarul gospodariilor	823	*	354	7	461	820	3	-	818	5
Numarul persoanelor	2261	5	1113	20	1123	2257	4	-	2252	9
<b>SIEUT</b>										
Numarul locuintelor	705	10	569	4	122	704	*	3	701	*
Numarul gospodariilor	649	10	547	3	89	649	-	3	645	*
Numarul persoanelor	2652	28	2305	17	302	2652	-	16	2635	*

	LOCUINTE CONVENTI- ONALE  - TOTAL -	DOTAREA CU INSTALATII								
		Locuinte cu instalatie de canalizare			Nu are sistem de canali- zare	Locuinte cu instalatie electrica	Locuinte fara instalatie electrica	Locuinte cu instalatie de aer conditionat	Locuinte fara instalatie de aer conditionat	Informatie privind dotarea cu instalatie de aer conditionat nedispo- nibila
		la o retea publica	la un sistem propriu	alta situatie						
A	1	2	3	4	5	6	7	8	9	10
<b>SILIVASU DE CIMPIE</b>										
Numarul locuintelor	489	-	84	8	397	487	*	-	488	*
Numarul gospodariilor	407	-	81	6	320	405	*	-	406	*
Numarul persoanelor	1011	-	240	15	756	1002	9	-	1008	3
<b>SINTEREAG</b>										
Numarul locuintelor	1324	*	606	18	698	1320	4	-	1312	12
Numarul gospodariilor	1134	*	580	15	538	1133	*	-	1122	12
Numarul persoanelor	3566	4	2064	41	1457	3560	6	-	3546	20
<b>SPERMEZEU</b>										
Numarul locuintelor	1379	4	517	36	822	1359	20	-	1376	3
Numarul gospodariilor	1029	3	441	32	553	1024	5	-	1026	3
Numarul persoanelor	3123	12	1535	103	1473	3109	14	-	3120	3
<b>TARLISUA</b>										
Numarul locuintelor	1202	-	495	28	679	1141	61	*	1194	7
Numarul gospodariilor	1059	-	457	24	578	1011	48	-	1052	7
Numarul persoanelor	3109	-	1517	66	1526	2989	120	-	3101	8
<b>TEACA</b>										
Numarul locuintelor	2226	4	667	204	1351	2141	85	*	2210	15
Numarul gospodariilor	1834	4	606	188	1036	1785	49	-	1819	15
Numarul persoanelor	5285	12	1781	530	2962	5064	221	-	5262	23
<b>TELCIU</b>										
Numarul locuintelor	2332	43	896	125	1268	2217	115	*	2278	53
Numarul gospodariilor	1991	41	831	120	999	1916	75	*	1937	53
Numarul persoanelor	5798	106	2644	380	2668	5603	195	3	5729	66
<b>TIHA BARGAULUI</b>										
Numarul locuintelor	2573	17	1234	119	1203	2429	144	-	2544	29
Numarul gospodariilor	1927	16	967	115	829	1856	71	-	1898	29
Numarul persoanelor	5701	39	3055	375	2232	5493	208	-	5645	56
<b>URIU</b>										
Numarul locuintelor	1327	9	680	57	581	1308	19	*	1324	*
Numarul gospodariilor	1062	9	627	49	377	1052	10	*	1059	*
Numarul persoanelor	3199	21	2011	158	1009	3160	39	7	3190	*
<b>URMENIS</b>										
Numarul locuintelor	966	14	166	6	780	923	43	-	963	3
Numarul gospodariilor	740	9	155	5	571	715	25	-	737	3
Numarul persoanelor	1949	25	449	17	1458	1890	59	-	1946	3
<b>ZAGRA</b>										
Numarul locuintelor	1290	*	373	33	882	1274	16	*	1271	17
Numarul gospodariilor	1150	*	380	31	737	1139	11	*	1132	17
Numarul persoanelor	3525	5	1231	111	2178	3497	28	*	3489	35

\* număr redus de cazuri de observare (mai mic de 3)

**27. LOCUINȚE CONVENȚIONALE DUPĂ COMBUSTIBILUL FOLOSIT PENTRU GĂTIT,  
PE LOCALITĂȚI**

	LOCUINTE CONVENȚIONALE  - TOTAL -	DOTAREA CU INSTALAȚII				
		Locuinte dupa combustibilul folosit pentru gatit				
		gaze din rețea publica	gaze lichefiate (butelie)	Combustibil solid	Energie electrică	Altul
A	1	2	3	4	5	6
<b>BISTRITA-NASAUD</b>						
Numarul locuintelor	115931	42532	24565	48470	364	-
Numarul gospodariilor	97530	36617	21426	39206	281	-
Numarul persoanelor	284649	96617	68862	118245	925	-
<b>MUNICIPII SI ORASE</b>						
Numarul locuintelor	44770	36930	4455	3214	171	-
Numarul gospodariilor	38178	31701	3626	2714	137	-
Numarul persoanelor	103768	83092	11517	8740	419	-
<b>MUNICIPIUL BISTRITA</b>						
Numarul locuintelor	33467	30898	1498	939	132	-
Numarul gospodariilor	28371	26466	1126	675	104	-
Numarul persoanelor	74316	68331	3466	2206	313	-
<b>ORAS BECLEAN</b>						
Numarul locuintelor	4024	3352	224	436	12	-
Numarul gospodariilor	3539	2982	185	361	11	-
Numarul persoanelor	10245	8523	619	1061	42	-
<b>ORAS NASAUD</b>						
Numarul locuintelor	4156	2680	1048	422	6	-
Numarul gospodariilor	3375	2253	840	276	6	-
Numarul persoanelor	9554	6238	2552	752	12	-
<b>ORAS SANGEORZ-BAI</b>						
Numarul locuintelor	3123	-	1685	1417	21	-
Numarul gospodariilor	2893	-	1475	1402	16	-
Numarul persoanelor	9653	-	4880	4721	52	-
<b>COMUNE</b>						
Numarul locuintelor	71161	5602	20110	45256	193	-
Numarul gospodariilor	59352	4916	17800	36492	144	-
Numarul persoanelor	180881	13525	57345	109505	506	-
<b>BISTRITA BARGAULUI</b>						
Numarul locuintelor	1983	-	625	1348	10	-
Numarul gospodariilor	1392	-	442	940	10	-
Numarul persoanelor	3815	-	1341	2449	25	-
<b>BRANISTEA</b>						
Numarul locuintelor	1165	-	611	553	*	-
Numarul gospodariilor	1004	-	576	428	-	-
Numarul persoanelor	3047	-	1828	1219	-	-
<b>BUDACU DE JOS</b>						
Numarul locuintelor	1098	-	573	523	*	-
Numarul gospodariilor	892	-	469	422	*	-
Numarul persoanelor	2772	-	1528	1241	3	-
<b>BUDESTI</b>						
Numarul locuintelor	900	806	6	88	-	-
Numarul gospodariilor	708	634	6	68	-	-
Numarul persoanelor	1856	1544	19	293	-	-

	LOCUINTE CONVENTIONALE  - TOTAL -	DOTAREA CU INSTALATII				
		Locuinte dupa combustibilul folosit pentru gatit				
		gaze din retea publica	gaze lichefiate (butelie)	Combustibil solid	Energie electrica	Altul
A	1	2	3	4	5	6

**CAIANU MIC**

Numarul locuintelor	1484	-	600	877	7	-
Numarul gospodariilor	1048	-	465	578	5	-
Numarul persoanelor	3353	-	1699	1639	15	-

**CETATE**

Numarul locuintelor	847	-	394	449	4	-
Numarul gospodariilor	690	-	354	334	*	-
Numarul persoanelor	2330	-	1214	1112	4	-

**CHIOCHIS**

Numarul locuintelor	1499	301	220	974	4	-
Numarul gospodariilor	1098	265	189	642	*	-
Numarul persoanelor	3086	786	581	1714	5	-

**CHIUZA**

Numarul locuintelor	880	-	329	550	*	-
Numarul gospodariilor	684	-	260	424	-	-
Numarul persoanelor	1866	-	793	1073	-	-

**CICEU - MIHAIESTI**

Numarul locuintelor	579	-	232	345	*	-
Numarul gospodariilor	443	-	217	225	*	-
Numarul persoanelor	1286	-	678	604	4	-

**CICEU-GIURGESTI**

Numarul locuintelor	699	-	54	645	-	-
Numarul gospodariilor	557	-	36	521	-	-
Numarul persoanelor	1505	-	104	1401	-	-

**COSBUC**

Numarul locuintelor	700	-	269	430	*	-
Numarul gospodariilor	539	-	245	293	*	-
Numarul persoanelor	1524	-	720	798	6	-

**DUMITRA**

Numarul locuintelor	1527	-	603	916	8	-
Numarul gospodariilor	1255	-	548	700	7	-
Numarul persoanelor	4282	-	1938	2306	38	-

**DUMITRITA**

Numarul locuintelor	935	-	203	730	*	-
Numarul gospodariilor	812	-	182	628	*	-
Numarul persoanelor	2730	-	609	2115	6	-

**FELDRU**

Numarul locuintelor	2088	-	816	1264	8	-
Numarul gospodariilor	2045	-	835	1202	8	-
Numarul persoanelor	7669	-	3218	4391	60	-

**GALATI BISTRITEI**

Numarul locuintelor	935	-	397	534	4	-
Numarul gospodariilor	773	-	357	413	3	-
Numarul persoanelor	2201	-	1038	1158	5	-

	LOCUINTE CONVENTIONALE  - TOTAL -	DOTAREA CU INSTALATII				
		Locuinte dupa combustibilul folosit pentru gatit				
		gaze din retea publica	gaze lichefiate (butelie)	Combustibil solid	Energie electrica	Altul
A	1	2	3	4	5	6
<b>ILVA MARE</b>						
Numarul locuintelor	959	-	54	903	*	-
Numarul gospodariilor	833	-	54	778	*	-
Numarul persoanelor	2256	-	159	2095	*	-
<b>ILVA MICA</b>						
Numarul locuintelor	1178	-	158	1019	*	-
Numarul gospodariilor	1078	-	152	925	*	-
Numarul persoanelor	3264	-	454	2808	*	-
<b>JOSENI BARGAULUI</b>						
Numarul locuintelor	1692	-	580	1109	3	-
Numarul gospodariilor	1423	-	485	935	3	-
Numarul persoanelor	4519	-	1574	2937	8	-
<b>LECHINTA</b>						
Numarul locuintelor	2125	1113	359	639	14	-
Numarul gospodariilor	1832	1035	300	492	5	-
Numarul persoanelor	5678	3181	894	1583	20	-
<b>LESU</b>						
Numarul locuintelor	1006	-	64	940	*	-
Numarul gospodariilor	809	-	63	744	*	-
Numarul persoanelor	2510	-	215	2286	9	-
<b>LIVEZILE</b>						
Numarul locuintelor	1462	-	690	763	9	-
Numarul gospodariilor	1254	-	607	638	9	-
Numarul persoanelor	4235	-	2067	2141	27	-
<b>LUNCA ILVEI</b>						
Numarul locuintelor	1257	-	182	1070	5	-
Numarul gospodariilor	1147	-	178	965	4	-
Numarul persoanelor	3086	-	484	2586	16	-
<b>MAGURA ILVEI</b>						
Numarul locuintelor	734	-	169	564	*	-
Numarul gospodariilor	653	-	160	492	*	-
Numarul persoanelor	1821	-	443	1376	*	-
<b>MAIERU</b>						
Numarul locuintelor	2277	-	937	1335	5	-
Numarul gospodariilor	1990	-	849	1139	*	-
Numarul persoanelor	7089	-	3166	3918	5	-
<b>MARISELU</b>						
Numarul locuintelor	962	-	337	624	*	-
Numarul gospodariilor	779	-	302	476	*	-
Numarul persoanelor	2383	-	984	1398	*	-
<b>MATEI</b>						
Numarul locuintelor	1172	654	58	458	*	-
Numarul gospodariilor	938	577	51	309	*	-
Numarul persoanelor	2520	1585	166	766	3	-

	LOCUINTE CONVENTIONALE  - TOTAL -	DOTAREA CU INSTALATII				
		Locuinte dupa combustibilul folosit pentru gatit				
		gaze din retea publica	gaze lichefiate (butelie)	Combustibil solid	Energie electrica	Altul
A	1	2	3	4	5	6

**MICESTII DE CAMPIE**

Numarul locuintelor	587	98	244	245	-	-
Numarul gospodariilor	472	93	230	149	-	-
Numarul persoanelor	1086	184	573	329	-	-

**MILAS**

Numarul locuintelor	722	336	37	349	-	-
Numarul gospodariilor	525	286	29	210	-	-
Numarul persoanelor	1286	722	79	485	-	-

**MONOR**

Numarul locuintelor	612	-	333	279	-	-
Numarul gospodariilor	493	-	296	197	-	-
Numarul persoanelor	1390	-	838	552	-	-

**NEGRILESTI**

Numarul locuintelor	939	-	88	848	3	-
Numarul gospodariilor	755	-	73	679	3	-
Numarul persoanelor	2447	-	211	2224	12	-

**NIMIGEA**

Numarul locuintelor	2074	-	597	1475	*	-
Numarul gospodariilor	1750	-	545	1203	*	-
Numarul persoanelor	5075	-	1667	3401	7	-

**NUSENI**

Numarul locuintelor	1309	488	182	634	5	-
Numarul gospodariilor	1029	433	165	428	3	-
Numarul persoanelor	2935	1223	584	1115	13	-

**PARVA**

Numarul locuintelor	843	-	56	786	*	-
Numarul gospodariilor	734	-	52	681	*	-
Numarul persoanelor	2371	-	168	2201	*	-

**PETRU RARES**

Numarul locuintelor	1205	-	483	722	-	-
Numarul gospodariilor	1063	-	458	605	-	-
Numarul persoanelor	3351	-	1411	1940	-	-

**POIANA ILVEI**

Numarul locuintelor	559	-	65	493	*	-
Numarul gospodariilor	479	-	58	420	*	-
Numarul persoanelor	1407	-	177	1227	3	-

**PRUNDU BARGAULUI**

Numarul locuintelor	2317	-	988	1319	10	-
Numarul gospodariilor	1997	-	857	1132	8	-
Numarul persoanelor	5604	-	2431	3145	28	-

**REBRA**

Numarul locuintelor	839	-	198	641	-	-
Numarul gospodariilor	778	-	197	581	-	-
Numarul persoanelor	3126	-	910	2216	-	-



	LOCUINTE CONVENTIONALE  - TOTAL -	DOTAREA CU INSTALATII				
		Locuinte dupa combustibilul folosit pentru gatit				
		gaze din retea publica	gaze lichefiate (butelie)	Combustibil solid	Energie electrica	Altul
A	1	2	3	4	5	6
<b>REBRISOARA</b>						
Numarul locuintelor	1466	-	563	900	3	-
Numarul gospodariilor	1214	-	501	711	*	-
Numarul persoanelor	4269	-	1820	2442	7	-
<b>RODNA</b>						
Numarul locuintelor	2132	-	602	1521	9	-
Numarul gospodariilor	1967	-	561	1398	8	-
Numarul persoanelor	5777	-	1688	4070	19	-
<b>ROMULI</b>						
Numarul locuintelor	655	-	83	569	3	-
Numarul gospodariilor	568	-	78	487	3	-
Numarul persoanelor	1672	-	260	1402	10	-
<b>RUNCU SALVEI</b>						
Numarul locuintelor	462	-	65	396	*	-
Numarul gospodariilor	399	-	64	334	*	-
Numarul persoanelor	1228	-	220	1004	4	-
<b>SALVA</b>						
Numarul locuintelor	1051	-	718	331	*	-
Numarul gospodariilor	948	-	671	275	*	-
Numarul persoanelor	2727	-	1974	747	6	-
<b>SANMIHAIU DE CIMPIE</b>						
Numarul locuintelor	875	268	183	422	*	-
Numarul gospodariilor	641	239	133	269	-	-
Numarul persoanelor	1459	505	317	637	-	-
<b>SANT</b>						
Numarul locuintelor	1173	-	243	929	*	-
Numarul gospodariilor	1098	-	231	866	*	-
Numarul persoanelor	3228	-	723	2501	4	-
<b>SIEU</b>						
Numarul locuintelor	946	-	366	576	4	-
Numarul gospodariilor	805	-	316	485	4	-
Numarul persoanelor	2827	-	1055	1758	14	-
<b>SIEU-MAGHERUS</b>						
Numarul locuintelor	1399	260	577	548	14	-
Numarul gospodariilor	1156	239	506	403	8	-
Numarul persoanelor	3754	764	1582	1380	28	-
<b>SIEU-ODORHEI</b>						
Numarul locuintelor	1040	-	337	701	*	-
Numarul gospodariilor	823	-	289	532	*	-
Numarul persoanelor	2261	-	836	1421	4	-
<b>SIEUT</b>						
Numarul locuintelor	705	-	303	402	-	-
Numarul gospodariilor	649	-	287	362	-	-
Numarul persoanelor	2652	-	1140	1512	-	-

	LOCUINTE CONVENTIONALE  - TOTAL -	DOTAREA CU INSTALATII				
		Locuinte dupa combustibilul folosit pentru gatit				
		gaze din retea publica	gaze lichefiate (butelie)	Combustibil solid	Energie electrica	Altul
A	1	2	3	4	5	6

**SILIVASU DE CIMPIE**

Numarul locuintelor	489	433	*	54	-	-
Numarul gospodariilor	407	363	*	43	-	-
Numarul persoanelor	1011	908	*	101	-	-

**SINTEREAG**

Numarul locuintelor	1324	148	474	700	*	-
Numarul gospodariilor	1134	145	436	552	*	-
Numarul persoanelor	3566	521	1405	1637	3	-

**SPERMEZEU**

Numarul locuintelor	1379	-	307	1070	*	-
Numarul gospodariilor	1029	-	257	770	*	-
Numarul persoanelor	3123	-	909	2206	8	-

**TARLISUA**

Numarul locuintelor	1202	-	90	1110	*	-
Numarul gospodariilor	1059	-	78	980	*	-
Numarul persoanelor	3109	-	202	2903	4	-

**TEACA**

Numarul locuintelor	2226	89	689	1445	3	-
Numarul gospodariilor	1834	82	636	1114	*	-
Numarul persoanelor	5285	214	1817	3246	8	-

**TELCIU**

Numarul locuintelor	2332	-	274	2049	9	-
Numarul gospodariilor	1991	-	253	1733	5	-
Numarul persoanelor	5798	-	803	4983	12	-

**TIHA BARGAULUI**

Numarul locuintelor	2573	-	585	1983	5	-
Numarul gospodariilor	1927	-	366	1557	4	-
Numarul persoanelor	5701	-	1142	4545	14	-

**URIU**

Numarul locuintelor	1327	59	609	651	8	-
Numarul gospodariilor	1062	53	567	434	8	-
Numarul persoanelor	3199	155	1792	1222	30	-

**URMENIS**

Numarul locuintelor	966	542	22	402	-	-
Numarul gospodariilor	740	465	10	265	-	-
Numarul persoanelor	1949	1217	32	700	-	-

**ZAGRA**

Numarul locuintelor	1290	-	234	1056	-	-
Numarul gospodariilor	1150	-	224	926	-	-
Numarul persoanelor	3525	-	679	2846	-	-

\* număr redus de cazuri de observare (mai mic de 3)

**28. LOCUINȚE CONVENȚIONALE DUPĂ MODUL DE ÎNCĂLZIRE,  
PE LOCALITĂȚI**

	LOCUIŢE CONVENȚIONALE  - TOTAL -	DOTAREA CU INSTALAȚII					
		Modul de incalzire a locuintei					
		Incalzire centrala					
		Termoficare	Centrala termica proprie cu:				
gaze din retea publica	gaze lichefiate (butelie)		combustibil solid	combustibil lichid	alt tip de energie		
A	1	2	3	4	5	6	7
<b>BISTRITA-NASAUD</b>							
Numarul locuintelor	115931	-	34004	98	7087	85	36
Numarul gospodariilor	97530	-	29277	75	6386	80	30
Numarul persoanelor	284649	-	76397	199	22283	274	86
<b>MUNICIPII SI ORASE</b>							
Numarul locuintelor	44770	-	33247	58	1999	48	25
Numarul gospodariilor	38178	-	28583	45	1823	45	20
Numarul persoanelor	103768	-	74316	112	6379	143	61
<b>MUNICIPIUL BISTRITA</b>							
Numarul locuintelor	33467	-	28851	36	963	30	18
Numarul gospodariilor	28371	-	24808	26	885	29	15
Numarul persoanelor	74316	-	63799	67	2971	86	46
<b>ORAS BECLEAN</b>							
Numarul locuintelor	4024	-	2529	4	128	-	-
Numarul gospodariilor	3539	-	2255	3	123	-	-
Numarul persoanelor	10245	-	6401	10	486	-	-
<b>ORAS NASAUD</b>							
Numarul locuintelor	4156	-	1867	15	329	9	*
Numarul gospodariilor	3375	-	1520	13	292	8	*
Numarul persoanelor	9554	-	4116	29	944	27	*
<b>ORAS SANGEORZ-BAI</b>							
Numarul locuintelor	3123	-	-	3	579	9	5
Numarul gospodariilor	2893	-	-	3	523	8	4
Numarul persoanelor	9653	-	-	6	1978	30	13
<b>COMUNE</b>							
Numarul locuintelor	71161	-	757	40	5088	37	11
Numarul gospodariilor	59352	-	694	30	4563	35	10
Numarul persoanelor	180881	-	2081	87	15904	131	25
<b>BISTRITA BARGAULUI</b>							
Numarul locuintelor	1983	-	-	-	225	-	-
Numarul gospodariilor	1392	-	-	-	201	-	-
Numarul persoanelor	3815	-	-	-	644	-	-
<b>BRANISTEA</b>							
Numarul locuintelor	1165	-	-	*	71	-	-
Numarul gospodariilor	1004	-	-	-	66	-	-
Numarul persoanelor	3047	-	-	-	201	-	-
<b>BUDACU DE JOS</b>							
Numarul locuintelor	1098	-	-	-	112	*	-
Numarul gospodariilor	892	-	-	-	89	-	-
Numarul persoanelor	2772	-	-	-	324	-	-
<b>BUDESTI</b>							
Numarul locuintelor	900	-	71	-	7	-	-
Numarul gospodariilor	708	-	67	-	7	-	-
Numarul persoanelor	1856	-	196	-	23	-	-

DOTAREA CU INSTALATII									
Modul de incalzire a locuintei									
Fara incalzire centrala, incalzirea se face cu								Nu exista incalzire deloc	
aragaz cu		soba (semineu) cu				Energie electrica	Alt mod de incalzire		
gaze din retea publica	gaze lichefiate (butelie)	gaze din retea publica	gaze lichefiate (butelie)	combustibil solid	combustibil lichid			14	15
8	9	10	11	12	13	14	15	16	A
<b>BISTRITA-NASAUD</b>									
415	48	2014	182	68712	466	388	370	2026	Numarul locuintelor
341	46	1683	149	58343	357	299	265	199	Numarul gospodariilor
789	134	3919	458	177307	1062	599	773	369	Numarul persoanelor
<b>MUNICIPII SI ORASE</b>									
190	30	563	34	7166	71	360	197	782	Numarul locuintelor
145	30	506	27	6396	52	279	110	117	Numarul gospodariilor
323	81	1168	71	19965	168	549	218	214	Numarul persoanelor
<b>MUNICIPIUL BISTRITA</b>									
109	18	399	22	1977	25	326	151	542	Numarul locuintelor
84	17	355	16	1703	18	252	74	89	Numarul gospodariilor
188	45	766	44	5455	49	499	142	159	Numarul persoanelor
<b>ORAS BECLEAN</b>									
78	5	157	3	965	10	7	43	95	Numarul locuintelor
58	6	143	3	882	8	6	36	16	Numarul gospodariilor
124	14	388	12	2665	22	13	76	34	Numarul persoanelor
<b>ORAS NASAUD</b>									
3	6	7	6	1753	18	17	3	121	Numarul locuintelor
3	6	8	5	1485	12	15	-	7	Numarul gospodariilor
11	15	14	10	4305	38	30	-	13	Numarul persoanelor
<b>ORAS SANGEORZ-BAI</b>									
-	*	-	3	2471	18	10	-	24	Numarul locuintelor
-	*	-	3	2326	14	6	-	5	Numarul gospodariilor
-	7	-	5	7540	59	7	-	8	Numarul persoanelor
<b>COMUNE</b>									
225	18	1451	148	61546	395	28	173	1244	Numarul locuintelor
196	16	1177	122	51947	305	20	155	82	Numarul gospodariilor
466	53	2751	387	157342	894	50	555	155	Numarul persoanelor
<b>BISTRITA BARGAULUI</b>									
-	-	-	6	1716	11	*	-	24	Numarul locuintelor
-	-	-	4	1178	8	-	-	1	Numarul gospodariilor
-	-	-	9	3141	20	-	-	1	Numarul persoanelor
<b>BRANISTEA</b>									
-	-	-	3	1074	*	-	*	13	Numarul locuintelor
-	-	-	3	932	*	-	-	*	Numarul gospodariilor
-	-	-	10	2832	3	-	-	*	Numarul persoanelor
<b>BUDACU DE JOS</b>									
-	-	-	5	908	*	-	*	70	Numarul locuintelor
-	-	-	5	792	*	-	-	5	Numarul gospodariilor
-	-	-	10	2425	*	-	-	12	Numarul persoanelor
<b>BUDESTI</b>									
38	-	591	-	130	3	*	5	54	Numarul locuintelor
30	-	472	-	121	3	-	4	4	Numarul gospodariilor
69	-	1120	-	410	12	-	17	9	Numarul persoanelor

	LOCUINTE CONVENTIONALE	DOTAREA CU INSTALATII					
		Modul de incalzire a locuintei					
		Incalzire centrala					
		Termoficare	Centrala termica proprie cu:				
gaze din retea publica	gaze lichefiate (butelie)		combustibil solid	combustibil lichid	alt tip de energie		
A	1	2	3	4	5	6	7
<b>CAIANU MIC</b>							
Numarul locuintelor	1484	-	-	*	108	*	-
Numarul gospodariilor	1048	-	-	*	90	*	-
Numarul persoanelor	3353	-	-	3	396	8	-
<b>CETATE</b>							
Numarul locuintelor	847	-	-	*	137	*	-
Numarul gospodariilor	690	-	-	*	126	*	-
Numarul persoanelor	2330	-	-	4	439	7	-
<b>CHIOCHIS</b>							
Numarul locuintelor	1499	-	36	-	43	*	*
Numarul gospodariilor	1098	-	36	-	40	*	*
Numarul persoanelor	3086	-	138	-	161	6	4
<b>CHIUZA</b>							
Numarul locuintelor	880	-	-	*	56	*	-
Numarul gospodariilor	684	-	-	*	44	*	-
Numarul persoanelor	1866	-	-	*	172	6	-
<b>CICEU - MIHAIESTI</b>							
Numarul locuintelor	579	-	-	*	28	-	-
Numarul gospodariilor	443	-	-	*	25	-	-
Numarul persoanelor	1286	-	-	*	84	-	-
<b>CICEU-GIURGESTI</b>							
Numarul locuintelor	699	-	-	-	17	-	-
Numarul gospodariilor	557	-	-	-	13	-	-
Numarul persoanelor	1505	-	-	-	48	-	-
<b>COSBUC</b>							
Numarul locuintelor	700	-	-	*	56	*	-
Numarul gospodariilor	539	-	-	*	50	3	-
Numarul persoanelor	1524	-	-	*	165	10	-
<b>DUMITRA</b>							
Numarul locuintelor	1527	-	-	-	175	*	-
Numarul gospodariilor	1255	-	-	-	167	*	-
Numarul persoanelor	4282	-	-	-	651	11	-
<b>DUMITRITA</b>							
Numarul locuintelor	935	-	-	-	75	-	-
Numarul gospodariilor	812	-	-	-	65	-	-
Numarul persoanelor	2730	-	-	-	223	-	-
<b>FELDRU</b>							
Numarul locuintelor	2088	-	-	3	235	-	*
Numarul gospodariilor	2045	-	-	3	234	-	*
Numarul persoanelor	7669	-	-	8	1020	-	*
<b>GALATI BISTRITEI</b>							
Numarul locuintelor	935	-	-	*	55	*	-
Numarul gospodariilor	773	-	-	*	50	*	-
Numarul persoanelor	2201	-	-	*	145	6	-

DOTAREA CU INSTALATII									
Modul de incalzire a locuintei									
Fara incalzire centrala, incalzirea se face cu								Nu exista incalzire deloc	
aragaz cu		soba (semineu) cu				Energie electrica	Alt mod de incalzire		
gaze din retea publica	gaze lichefiate (butelie)	gaze din retea publica	gaze lichefiate (butelie)	combustibil solid	combustibil lichid			14	15
8	9	10	11	12	13	14	15	16	A
<b>CAIANU MIC</b>									
-	-	-	-	1260	7	*	-	105	Numarul locuintelor
-	-	-	-	942	5	*	-	7	Numarul gospodariilor
-	-	-	-	2904	23	10	-	9	Numarul persoanelor
<b>CETATE</b>									
-	-	-	*	662	*	-	-	43	Numarul locuintelor
-	-	-	*	557	*	-	-	*	Numarul gospodariilor
-	-	-	4	1864	9	-	-	3	Numarul persoanelor
<b>CHIOCHIS</b>									
25	-	65	4	1143	9	*	6	165	Numarul locuintelor
20	-	50	3	933	4	-	4	6	Numarul gospodariilor
36	-	119	11	2583	6	-	12	10	Numarul persoanelor
<b>CHIUZA</b>									
-	-	-	*	814	*	-	-	6	Numarul locuintelor
-	-	-	*	636	*	-	-	-	Numarul gospodariilor
-	-	-	*	1680	4	-	-	-	Numarul persoanelor
<b>CICEU - MIHAESTI</b>									
-	-	-	*	534	*	-	-	12	Numarul locuintelor
-	-	-	*	412	*	-	-	*	Numarul gospodariilor
-	-	-	4	1183	9	-	-	5	Numarul persoanelor
<b>CICEU-GIURGESTI</b>									
-	-	-	3	666	*	-	-	12	Numarul locuintelor
-	-	-	3	540	-	-	-	*	Numarul gospodariilor
-	-	-	9	1447	-	-	-	*	Numarul persoanelor
<b>COSBUC</b>									
-	-	-	-	612	16	*	-	12	Numarul locuintelor
-	-	-	-	469	14	*	-	*	Numarul gospodariilor
-	-	-	-	1307	35	*	-	4	Numarul persoanelor
<b>DUMITRA</b>									
-	-	-	5	1292	14	-	*	37	Numarul locuintelor
-	-	-	3	1073	7	-	*	*	Numarul gospodariilor
-	-	-	7	3583	21	-	4	5	Numarul persoanelor
<b>DUMITRITA</b>									
-	*	-	*	830	4	-	-	22	Numarul locuintelor
-	*	-	*	737	5	-	-	*	Numarul gospodariilor
-	10	-	5	2479	12	-	-	*	Numarul persoanelor
<b>FELDRU</b>									
-	-	-	5	1815	7	-	*	21	Numarul locuintelor
-	-	-	4	1791	7	-	-	5	Numarul gospodariilor
-	-	-	17	6580	24	-	-	19	Numarul persoanelor
<b>GALATII BISTRITELI</b>									
-	-	-	*	847	5	-	4	20	Numarul locuintelor
-	-	-	*	714	3	-	-	*	Numarul gospodariilor
-	-	-	8	2032	7	-	-	*	Numarul persoanelor

	LOCUINTE CONVENTIONALE	DOTAREA CU INSTALATII					
		Modul de incalzire a locuintei					
		Incalzire centrala					
		Termoficare	Centrala termica proprie cu:				
gaze din retea publica	gaze lichefiate (butelie)		combustibil solid	combustibil lichid	alt tip de energie		
A	1	2	3	4	5	6	7
<b>ILVA MARE</b>							
Numarul locuintelor	959	-	-	-	31	-	-
Numarul gospodariilor	833	-	-	-	28	-	-
Numarul persoanelor	2256	-	-	-	79	-	-
<b>ILVA MICA</b>							
Numarul locuintelor	1178	-	-	*	54	-	-
Numarul gospodariilor	1078	-	-	-	55	-	-
Numarul persoanelor	3264	-	-	-	184	-	-
<b>JOSENI BARGAULUI</b>							
Numarul locuintelor	1692	-	-	*	191	-	-
Numarul gospodariilor	1423	-	-	*	180	-	-
Numarul persoanelor	4519	-	-	6	648	-	-
<b>LECHINTA</b>							
Numarul locuintelor	2125	-	254	*	82	-	-
Numarul gospodariilor	1832	-	238	*	76	-	-
Numarul persoanelor	5678	-	705	3	267	-	-
<b>LESU</b>							
Numarul locuintelor	1006	-	-	-	37	*	-
Numarul gospodariilor	809	-	-	-	34	*	-
Numarul persoanelor	2510	-	-	-	123	*	-
<b>LIVEZILE</b>							
Numarul locuintelor	1462	-	-	-	157	-	*
Numarul gospodariilor	1254	-	-	-	138	-	*
Numarul persoanelor	4235	-	-	-	468	-	*
<b>LUNCA ILVEI</b>							
Numarul locuintelor	1257	-	-	-	137	*	*
Numarul gospodariilor	1147	-	-	-	128	*	-
Numarul persoanelor	3086	-	-	-	350	*	-
<b>MAGURA ILVEI</b>							
Numarul locuintelor	734	-	-	*	62	5	-
Numarul gospodariilor	653	-	-	-	56	4	-
Numarul persoanelor	1821	-	-	-	161	16	-
<b>MAIERU</b>							
Numarul locuintelor	2277	-	-	*	269	*	-
Numarul gospodariilor	1990	-	-	*	222	*	-
Numarul persoanelor	7089	-	-	6	881	3	-
<b>MARISELU</b>							
Numarul locuintelor	962	-	-	*	58	*	-
Numarul gospodariilor	779	-	-	*	56	3	-
Numarul persoanelor	2383	-	-	4	224	6	-
<b>MATEI</b>							
Numarul locuintelor	1172	-	51	*	21	-	-
Numarul gospodariilor	938	-	51	*	20	-	-
Numarul persoanelor	2520	-	171	*	75	-	-

DOTAREA CU INSTALATII									
Modul de incalzire a locuintei									
Fara incalzire centrala, incalzirea se face cu								Nu exista incalzire deloc	
aragaz cu		soba (semineu) cu				Energie electrica	Alt mod de incalzire		
gaze din retea publica	gaze lichefiate (butelie)	gaze din retea publica	gaze lichefiate (butelie)	combustibil solid	combustibil lichid			14	15
8	9	10	11	12	13	14	15	16	A
<b>ILVA MARE</b>									
-	-	-	*	915	5	-	-	7	Numarul locuintelor
-	-	-	*	800	4	-	-	-	Numarul gospodariilor
-	-	-	3	2165	9	-	-	-	Numarul persoanelor
<b>ILVA MICA</b>									
-	-	-	*	1095	7	*	-	18	Numarul locuintelor
-	-	-	*	1016	4	*	-	-	Numarul gospodariilor
-	-	-	8	3056	14	*	-	-	Numarul persoanelor
<b>JOSENI BARGAULUI</b>									
-	-	-	*	1469	8	*	-	18	Numarul locuintelor
-	-	-	*	1233	6	*	-	-	Numarul gospodariilor
-	-	-	6	3833	21	5	-	-	Numarul persoanelor
<b>LECHINTA</b>									
38	*	157	4	1357	26	3	132	69	Numarul locuintelor
33	*	137	4	1178	22	-	131	10	Numarul gospodariilor
84	4	380	15	3660	62	-	478	20	Numarul persoanelor
<b>LESU</b>									
-	-	-	*	951	10	-	-	5	Numarul locuintelor
-	-	-	*	768	4	-	-	-	Numarul gospodariilor
-	-	-	7	2370	8	-	-	-	Numarul persoanelor
<b>LIVEZILE</b>									
-	-	-	7	1277	8	-	-	10	Numarul locuintelor
-	-	-	6	1102	6	-	-	*	Numarul gospodariilor
-	-	-	11	3730	21	-	-	3	Numarul persoanelor
<b>LUNCA ILVEI</b>									
-	-	-	4	1104	7	*	-	2	Numarul locuintelor
-	-	-	5	1009	4	-	-	-	Numarul gospodariilor
-	-	-	15	2713	6	-	-	-	Numarul persoanelor
<b>MAGURA ILVEI</b>									
-	-	-	*	656	3	-	-	5	Numarul locuintelor
-	-	-	*	588	3	-	-	*	Numarul gospodariilor
-	-	-	*	1630	11	-	-	*	Numarul persoanelor
<b>MAIERU</b>									
-	1	-	5	1934	10	-	*	54	Numarul locuintelor
-	1	-	3	1747	8	-	*	5	Numarul gospodariilor
-	5	-	13	6133	34	-	3	11	Numarul persoanelor
<b>MARISELU</b>									
-	-	-	*	892	6	-	-	*	Numarul locuintelor
-	-	-	*	715	3	-	-	-	Numarul gospodariilor
-	-	-	*	2136	11	-	-	-	Numarul persoanelor
<b>MATEI</b>									
*	-	84	*	981	11	-	-	20	Numarul locuintelor
*	-	68	*	788	8	-	-	-	Numarul gospodariilor
*	-	134	5	2110	22	-	-	-	Numarul persoanelor



	LOCUINTE CONVENTIONALE	DOTAREA CU INSTALATII					
		Modul de incalzire a locuintei					
		Incalzire centrala					
		Termoficare	Centrala termica proprie cu:				
gaze din retea publica	gaze lichefiate (butelie)		combustibil solid	combustibil lichid	alt tip de energie		
A	1	2	3	4	5	6	7
<b>MICESTII DE CAMPIE</b>							
Numarul locuintelor	587	-	4	-	8	-	-
Numarul gospodariilor	472	-	3	-	7	-	-
Numarul persoanelor	1086	-	5	-	24	-	-
<b>MILAS</b>							
Numarul locuintelor	722	-	30	*	8	-	-
Numarul gospodariilor	525	-	23	-	8	-	-
Numarul persoanelor	1286	-	63	-	23	-	-
<b>MONOR</b>							
Numarul locuintelor	612	-	-	-	49	-	-
Numarul gospodariilor	493	-	-	-	47	-	-
Numarul persoanelor	1390	-	-	-	168	-	-
<b>NEGRILESTI</b>							
Numarul locuintelor	939	-	-	-	48	-	-
Numarul gospodariilor	755	-	-	-	45	-	-
Numarul persoanelor	2447	-	-	-	165	-	-
<b>NIMIGEA</b>							
Numarul locuintelor	2074	-	-	-	87	-	-
Numarul gospodariilor	1750	-	-	-	79	-	-
Numarul persoanelor	5075	-	-	-	252	-	-
<b>NUSENI</b>							
Numarul locuintelor	1309	-	58	*	48	*	-
Numarul gospodariilor	1029	-	48	*	48	-	-
Numarul persoanelor	2935	-	138	3	174	-	-
<b>PARVA</b>							
Numarul locuintelor	843	-	-	*	44	-	-
Numarul gospodariilor	734	-	-	*	38	-	-
Numarul persoanelor	2371	-	-	3	126	-	-
<b>PETRU RARES</b>							
Numarul locuintelor	1205	-	-	*	57	-	-
Numarul gospodariilor	1063	-	-	-	54	-	-
Numarul persoanelor	3351	-	-	-	178	-	-
<b>POIANA ILVEI</b>							
Numarul locuintelor	559	-	-	-	39	-	-
Numarul gospodariilor	479	-	-	-	32	-	-
Numarul persoanelor	1407	-	-	-	129	-	-
<b>PRUNDU BARGAULUI</b>							
Numarul locuintelor	2317	-	-	*	325	*	-
Numarul gospodariilor	1997	-	-	*	279	*	-
Numarul persoanelor	5604	-	-	5	850	3	-
<b>REBRA</b>							
Numarul locuintelor	839	-	-	-	58	-	-
Numarul gospodariilor	778	-	-	-	55	-	-
Numarul persoanelor	3126	-	-	-	240	-	-

DOTAREA CU INSTALATII									
Modul de incalzire a locuintei									
Fara incalzire centrala, incalzirea se face cu								Nu exista incalzire deloc	
aragaz cu		soba (semineu) cu				Energie electrica	Alt mod de incalzire		
gaze din retea publica	gaze lichefiate (butelie)	gaze din retea publica	gaze lichefiate (butelie)	combustibil solid	combustibil lichid			14	15
8	9	10	11	12	13	14	15	16	A
<b>MICESTII DE CAMPIE</b>									
*	-	11	3	552	5	-	-	*	Numarul locuintelor
*	-	11	*	445	3	-	-	-	Numarul gospodariilor
*	-	16	9	1022	8	-	-	-	Numarul persoanelor
<b>MILAS</b>									
7	-	43	4	623	*	-	-	4	Numarul locuintelor
7	-	35	*	447	*	-	-	*	Numarul gospodariilor
14	-	67	4	1111	3	-	-	*	Numarul persoanelor
<b>MONOR</b>									
-	-	-	-	556	*	-	-	5	Numarul locuintelor
-	-	-	-	444	*	-	-	-	Numarul gospodariilor
-	-	-	-	1217	5	-	-	-	Numarul persoanelor
<b>NEGRILESTI</b>									
-	-	-	7	852	6	-	*	25	Numarul locuintelor
-	-	-	6	699	4	-	*	-	Numarul gospodariilor
-	-	-	30	2234	13	-	5	-	Numarul persoanelor
<b>NIMIGEA</b>									
-	-	-	4	1947	11	*	4	20	Numarul locuintelor
-	-	-	5	1652	9	*	3	*	Numarul gospodariilor
-	-	-	14	4774	24	*	7	*	Numarul persoanelor
<b>NUSENI</b>									
13	-	53	3	1098	7	-	*	26	Numarul locuintelor
12	-	45	*	866	7	-	-	-	Numarul gospodariilor
36	-	104	10	2453	17	-	-	-	Numarul persoanelor
<b>PARVA</b>									
-	-	-	-	796	*	-	-	-	Numarul locuintelor
-	-	-	-	694	*	-	-	-	Numarul gospodariilor
-	-	-	-	2235	7	-	-	-	Numarul persoanelor
<b>PETRU RARES</b>									
-	-	-	*	1118	*	-	-	25	Numarul locuintelor
-	-	-	*	1006	-	-	-	*	Numarul gospodariilor
-	-	-	8	3164	-	-	-	*	Numarul persoanelor
<b>POIANA ILVEI</b>									
-	-	-	*	511	-	-	-	7	Numarul locuintelor
-	-	-	*	446	-	-	-	-	Numarul gospodariilor
-	-	-	*	1276	-	-	-	-	Numarul persoanelor
<b>PRUNDU BARGAULUI</b>									
-	-	-	5	1947	19	8	-	10	Numarul locuintelor
-	-	-	5	1684	15	8	-	4	Numarul gospodariilor
-	-	-	17	4658	49	17	-	5	Numarul persoanelor
<b>REBRA</b>									
-	*	-	5	772	*	*	-	-	Numarul locuintelor
-	*	-	5	714	*	*	-	-	Numarul gospodariilor
-	7	-	8	2857	11	3	-	-	Numarul persoanelor

	LOCUINTE CONVENTIONALE	DOTAREA CU INSTALATII					
		Modul de incalzire a locuintei					
		Incalzire centrala					
		Termoficare	Centrala termica proprie cu:				
gaze din retea publica	gaze lichefiate (butelie)		combustibil solid	combustibil lichid	alt tip de energie		
A	1	2	3	4	5	6	7
<b>REBRISOARA</b>							
Numarul locuintelor	1466	-	-	-	95	*	*
Numarul gospodariilor	1214	-	-	-	89	*	*
Numarul persoanelor	4269	-	-	-	381	5	6
<b>RODNA</b>							
Numarul locuintelor	2132	-	-	3	122	*	*
Numarul gospodariilor	1967	-	-	3	118	*	*
Numarul persoanelor	5777	-	-	6	354	4	3
<b>ROMULI</b>							
Numarul locuintelor	655	-	-	-	40	-	-
Numarul gospodariilor	568	-	-	-	36	-	-
Numarul persoanelor	1672	-	-	-	120	-	-
<b>RUNCU SALVEI</b>							
Numarul locuintelor	462	-	-	-	13	-	-
Numarul gospodariilor	399	-	-	-	11	-	-
Numarul persoanelor	1228	-	-	-	37	-	-
<b>SALVA</b>							
Numarul locuintelor	1051	-	-	*	126	*	-
Numarul gospodariilor	948	-	-	*	125	*	-
Numarul persoanelor	2727	-	-	3	340	3	-
<b>SANMIHAU DE CIMPIE</b>							
Numarul locuintelor	875	-	44	*	13	-	-
Numarul gospodariilor	641	-	41	-	12	-	-
Numarul persoanelor	1459	-	96	-	31	-	-
<b>SANT</b>							
Numarul locuintelor	1173	-	*	-	80	-	-
Numarul gospodariilor	1098	-	*	-	80	-	-
Numarul persoanelor	3228	-	*	-	251	-	-
<b>SIEU</b>							
Numarul locuintelor	946	-	-	*	51	-	-
Numarul gospodariilor	805	-	-	*	51	-	-
Numarul persoanelor	2827	-	-	*	174	-	-
<b>SIEU-MAGHERUS</b>							
Numarul locuintelor	1399	-	89	*	130	*	*
Numarul gospodariilor	1156	-	79	*	121	*	*
Numarul persoanelor	3754	-	258	*	402	4	5
<b>SIEU-ODORHEI</b>							
Numarul locuintelor	1040	-	-	-	63	*	-
Numarul gospodariilor	823	-	-	-	54	*	-
Numarul persoanelor	2261	-	-	-	172	*	-
<b>SIEUT</b>							
Numarul locuintelor	705	-	-	*	103	*	-
Numarul gospodariilor	649	-	-	*	100	*	-
Numarul persoanelor	2652	-	-	5	463	4	-

DOTAREA CU INSTALATII									
Modul de incalzire a locuintei									
Fara incalzire centrala, incalzirea se face cu								Nu exista incalzire deloc	
aragaz cu		soba (semineu) cu				Energie electrica	Alt mod de incalzire		
gaze din retea publica	gaze lichefiate (butelie)	gaze din retea publica	gaze lichefiate (butelie)	combustibil solid	combustibil lichid			14	15
8	9	10	11	12	13	14	15	16	A
<b>REBRISOARA</b>									
-	-	-	5	1345	11	-	-	8	Numarul locuintelor
-	-	-	4	1110	8	-	-	*	Numarul gospodariilor
-	-	-	10	3847	19	-	-	*	Numarul persoanelor
<b>RODNA</b>									
-	*	-	*	1975	8	-	-	18	Numarul locuintelor
-	-	-	*	1832	7	-	-	*	Numarul gospodariilor
-	-	-	9	5377	16	-	-	8	Numarul persoanelor
<b>ROMULI</b>									
-	-	-	-	609	3	-	-	3	Numarul locuintelor
-	-	-	-	529	3	-	-	-	Numarul gospodariilor
-	-	-	-	1547	5	-	-	-	Numarul persoanelor
<b>RUNCU SALVEI</b>									
-	-	-	-	446	*	-	-	*	Numarul locuintelor
-	-	-	-	387	*	-	-	-	Numarul gospodariilor
-	-	-	-	1188	3	-	-	-	Numarul persoanelor
<b>SALVA</b>									
-	-	-	*	912	6	-	-	4	Numarul locuintelor
-	-	-	*	815	5	-	-	-	Numarul gospodariilor
-	-	-	*	2364	15	-	-	-	Numarul persoanelor
<b>SANMIHAIU DE CIMPIE</b>									
7	4	115	4	667	12	-	-	8	Numarul locuintelor
7	4	95	4	472	5	-	-	*	Numarul gospodariilor
16	13	179	14	1096	13	-	-	*	Numarul persoanelor
<b>SANT</b>									
-	-	-	-	1077	14	-	-	-	Numarul locuintelor
-	-	-	-	1002	14	-	-	-	Numarul gospodariilor
-	-	-	-	2932	42	-	-	-	Numarul persoanelor
<b>SIEU</b>									
-	*	-	-	870	8	-	3	11	Numarul locuintelor
-	-	-	-	746	7	-	-	-	Numarul gospodariilor
-	-	-	-	2626	26	-	-	-	Numarul persoanelor
<b>SIEU-MAGHERUS</b>									
4	*	12	*	1098	3	*	-	55	Numarul locuintelor
4	*	10	-	931	*	*	-	*	Numarul gospodariilor
12	5	29	-	3021	11	*	-	4	Numarul persoanelor
<b>SIEU-ODORHEI</b>									
-	-	-	3	953	-	-	-	20	Numarul locuintelor
-	-	-	*	767	-	-	-	-	Numarul gospodariilor
-	-	-	*	2086	-	-	-	-	Numarul persoanelor
<b>SIEUT</b>									
-	-	-	*	586	8	-	-	5	Numarul locuintelor
-	-	-	*	536	9	-	-	*	Numarul gospodariilor
-	-	-	7	2143	29	-	-	*	Numarul persoanelor

	LOCUINTE CONVENTIONALE	DOTAREA CU INSTALATII					
		Modul de incalzire a locuintei					
		Incalzire centrala					
		Termoficare	Centrala termica proprie cu:				
gaze din retea publica	gaze lichefiate (butelie)		combustibil solid	combustibil lichid	alt tip de energie		
A	1	2	3	4	5	6	7
<b>SILIVASU DE CIMPIE</b>							
Numarul locuintelor	489	-	19	-	*	-	-
Numarul gospodariilor	407	-	17	-	*	-	-
Numarul persoanelor	1011	-	43	-	3	-	-
<b>SINTEREAG</b>							
Numarul locuintelor	1324	-	26	*	97	*	-
Numarul gospodariilor	1134	-	25	*	92	*	-
Numarul persoanelor	3566	-	83	3	332	7	-
<b>SPERMEZEU</b>							
Numarul locuintelor	1379	-	-	-	50	-	*
Numarul gospodariilor	1029	-	-	-	39	-	*
Numarul persoanelor	3123	-	-	-	146	-	*
<b>TARLISUA</b>							
Numarul locuintelor	1202	-	-	-	35	*	-
Numarul gospodariilor	1059	-	-	-	34	*	-
Numarul persoanelor	3109	-	-	-	96	*	-
<b>TEACA</b>							
Numarul locuintelor	2226	-	29	*	126	*	-
Numarul gospodariilor	1834	-	26	*	116	*	-
Numarul persoanelor	5285	-	75	5	364	3	-
<b>TELCIU</b>							
Numarul locuintelor	2332	-	-	*	106	-	-
Numarul gospodariilor	1991	-	-	*	96	-	-
Numarul persoanelor	5798	-	-	3	310	-	-
<b>TIHA BARGAULUI</b>							
Numarul locuintelor	2573	-	-	3	334	*	-
Numarul gospodariilor	1927	-	-	*	210	*	-
Numarul persoanelor	5701	-	-	9	665	3	-
<b>URIU</b>							
Numarul locuintelor	1327	-	23	-	175	-	*
Numarul gospodariilor	1062	-	18	-	169	-	*
Numarul persoanelor	3199	-	52	-	597	-	*
<b>URMENIS</b>							
Numarul locuintelor	966	-	19	-	14	-	-
Numarul gospodariilor	740	-	18	-	13	-	-
Numarul persoanelor	1949	-	52	-	41	-	-
<b>ZAGRA</b>							
Numarul locuintelor	1290	-	-	-	43	*	-
Numarul gospodariilor	1150	-	-	-	44	*	-
Numarul persoanelor	3525	-	-	-	140	8	-

DOTAREA CU INSTALATII									
Modul de incalzire a locuintei									
Fara incalzire centrala, incalzirea se face cu								Nu exista incalzire deloc	
aragaz cu		soba (semineu) cu				Energie electrica	Alt mod de incalzire		
gaze din retea publica	gaze lichefiate (butelie)	gaze din retea publica	gaze lichefiate (butelie)	combustibil solid	combustibil lichid			14	15
8	9	10	11	12	13	14	15	16	A
<b>SILIVASU DE CIMPIE</b>									
67	-	213	-	185	-	-	-	3	Numarul locuintelor
62	-	172	-	155	-	-	-	-	Numarul gospodariilor
154	-	414	-	397	-	-	-	-	Numarul persoanelor
<b>SINTEREAG</b>									
-	-	*	3	1183	4	-	*	5	Numarul locuintelor
-	-	*	*	1005	3	-	*	*	Numarul gospodariilor
-	-	3	6	3121	6	-	*	3	Numarul persoanelor
<b>SPERMEZEU</b>									
-	*	-	*	1287	6	-	-	32	Numarul locuintelor
-	*	-	*	982	5	-	-	-	Numarul gospodariilor
-	*	-	*	2960	12	-	-	-	Numarul persoanelor
<b>TARLISUA</b>									
-	-	-	*	1149	4	*	-	11	Numarul locuintelor
-	-	-	*	1020	*	*	-	-	Numarul gospodariilor
-	-	-	3	2997	7	4	-	-	Numarul persoanelor
<b>TEACA</b>									
-	-	*	6	2034	12	-	*	13	Numarul locuintelor
-	-	*	5	1671	11	-	-	*	Numarul gospodariilor
-	-	*	15	4798	23	-	-	*	Numarul persoanelor
<b>TELCIU</b>									
-	3	-	4	2175	13	*	-	29	Numarul locuintelor
-	3	-	3	1875	10	*	-	*	Numarul gospodariilor
-	8	-	6	5433	33	3	-	*	Numarul persoanelor
<b>TIHA BARGAULUI</b>									
-	-	-	7	2196	14	-	-	18	Numarul locuintelor
-	-	-	6	1694	12	-	-	*	Numarul gospodariilor
-	-	-	19	4966	37	-	-	*	Numarul persoanelor
<b>URIU</b>									
-	-	*	*	1094	5	*	8	16	Numarul locuintelor
-	-	*	*	859	3	*	8	-	Numarul gospodariilor
-	-	*	3	2512	8	*	22	-	Numarul persoanelor
<b>URMENIS</b>									
21	-	101	*	791	6	*	-	12	Numarul locuintelor
18	-	78	*	605	5	*	-	*	Numarul gospodariilor
41	-	183	4	1608	17	*	-	*	Numarul persoanelor
<b>ZAGRA</b>									
-	-	-	*	1208	13	-	*	21	Numarul locuintelor
-	-	-	*	1086	12	-	*	4	Numarul gospodariilor
-	-	-	*	3336	30	-	5	4	Numarul persoanelor

Număr redus de cazuri de observare (mai mic decât 3)



**DIRECȚIA REGIONALĂ DE STATISTICĂ**  
**Bistrița-Năsăud**  
**Bistrița, Str. Al. Odobescu, nr. 6, cod 420043**  
**Telefon: 0263233500; Fax: 0263233680;**  
**e-mail: [tele@bistrita.insse.ro](mailto:tele@bistrita.insse.ro);**  
**web-site: [www.bistrita.insse.ro](http://www.bistrita.insse.ro)**