



INSTITUTUL NAȚIONAL DE STATISTICĂ
DIRECȚIA REGIONALĂ DE STATISTICĂ
BISTRIȚA - NĂSĂUD



STATISTICĂ
OFICIALĂ



RAPORT DE ACTIVITATE pe anul 2019





INSTITUTUL NAȚIONAL DE STATISTICĂ
DIRECȚIA REGIONALĂ DE STATISTICĂ
Bistrița-Năsăud



R A P O R T D E A C T I V I T A T E

pe anul 2019

- martie 2020 -

Cuprins

1. Profil organizațional	3
1.1. Coordonate introductive.....	3
1.2. Misiune și responsabilități.....	4
1.3. Contribuția adusă la obiectivele guvernării și la obiectivele asumate de România	6
1.4. Datele de contact (adresă, telefon, e-mail).....	6
2. Informații referitoare la îndeplinirea Programului Statistic Național Anual 2018.....	6
2.1. Activitatea de cercetare statistică	6
2.1.1. Colectarea, procesarea și validarea datelor	6
2.1.2. Infrastructura și standardizarea statistică	9
2.1.3. Diseminarea informațiilor statistice, relația cu utilizatorii.....	10
2.2. Indicatori de performanță.....	13
2.3. Priorități pentru perioada următoare	14
3. Transparență instituțională	15
3.1. Bugetul instituției	15
3.1.1. Finanțarea de la bugetul de stat.....	15
3.1.2. Fonduri externe nerambursabile.....	15
3.1.3. Structura cheltuielilor operaționale	16
3.2. Achiziții publice	16
3.3. Litigii de muncă	17
3.4. Managementul resurselor umane	17
3.5. Organigrama.....	20
4. Relația cu comunitatea	21
4.1. Raport de activitate în conformitate cu Legea nr. 544/2001	21
4.2. Realizări deosebite în promovarea culturii statistice.....	26

1. Profil organizațional

1.1. Coordonate introductive

Direcția Regională de Statistică (DRS) Bistrița-Năsăud funcționează ca instituție publică cu personalitate juridică, în subordinea Institutului Național de Statistică, în baza prevederilor Legii nr. 226/2009 privind organizarea statisticii oficiale în România, cu modificările și completările ulterioare și a Hotărârii Guvernului nr. 957/2005 privind organizarea și funcționarea Institutului Național de Statistică, republicată, cu modificările și completările ulterioare.

Din punct de vedere profesional, ca structură teritorială a statisticii oficiale românești, DRS Bistrița-Năsăud activează în raporturi de colaborare ierarhică sau relațională cu:

- Institutul Național de Statistică;
- Direcțiile generale / direcțiile de specialitate din cadrul Institutului Național de Statistică;
- Direcțiile teritoriale de statistică.

În plan teritorial, DRS Bistrița-Năsăud asigură interfața pe problematică specifică profesională cu următoarele structuri:

- Instituția Prefectului;
- Serviciile deconcentrate ale administrației publice centrale;
- Administrația publică locală.

Funcțional, ca producător de statistici, unitatea noastră se situează ca verigă intermediară între furnizorii de date statistice primare (constituiți de unitățile economico-sociale, gospodăriile populației, persoanele fizice) și utilizatorii de date.

Activitatea desfășurată în cadrul DRS Bistrița-Năsăud este în responsabilitatea și coordonarea directorului executiv.

Conform organigramei (pct. 3.5), directorul executiv coordonează serviciul de producție statistică și compartimentul de gestiune resurse umane și contabilitate.

În subordinea directorului executiv adjunct se află următoarele compartimente funcționale: IT, infrastructură, statistici regionale și GIS; anchete statistice în gospodăriile populației; sinteză, diseminare și relații cu publicul.

Serviciul de producție statistică este coordonat efectiv de șeful de serviciu.

Principalul domeniu de activitate al serviciului de producție statistică îl reprezintă colectarea informațiilor statistice primare de la furnizorii de date din domeniile economice (agricultură, silvicultură, industrie, construcții, servicii) sau sociale (demografie, piața muncii, învățământ,

sănătate, cultură). Compartimentul anchetelor statistice în gospodării asigură colectarea de date privind nivelul de trai și calitatea vieții, cu ajutorul unui corp de anchetatori statistici, colaboratori externi.

Celelalte compartimente funcționale asigură activitățile infrastructurale sau suport pentru activitatea de bază desfășurând după caz și lucrări de producție statistică privind indicatorii pe termen scurt din industrie și servicii sau anchetele statistice anuale privind forța de muncă ori indicatori structurali.

1.2. Misiune și responsabilități

Misiunea Direcției Regionale de Statistică Bistrița-Năsăud este de a produce și de a pune la dispoziția utilizatorilor și opiniei publice, informații și date statistice relevante și fiabile, realizate cu rigoare științifică, privind realitățile și tendințele economico-sociale. Aceste date stau sau ar trebui să stea la baza fundamentării programelor de dezvoltare a țării în ansamblu sau în profil teritorial și de integrare a României în structurile europene.

Deoarece calitatea indicatorilor statistici depinde în foarte mare măsură, de calitatea datelor statistice primare, acestea reprezentând baza de calcul al indicatorilor, preocuparea principală a colectivului direcției a fost și rămâne asigurarea unui nivel calitativ superior al acestor date primare.

Raportul de activitate al Direcției Regionale de Statistică Bistrița-Năsăud pe anul 2019 evidențiază activitățile desfășurate pentru realizarea scopului, al rolului său consacrat producerii statisticilor de calitate, credibile, realizate și oferite în timp util pentru satisfacerea la un nivel cât mai înalt a cerințelor tuturor categoriilor de utilizatori.

Anul 2019 a însemnat continuarea eforturilor în direcția eficientizării activității de colectare și procesare a informațiilor statistice primare, urmărind producerea unor indicatori statistici de calitate și cu o ridicată valoare informațională. Direcția Regională de Statistică Bistrița-Năsăud și-a orientat eforturile spre îmbunătățirea continuă a parametrilor calitativi ai procesului de producție statistică, realizarea integrală, la termen și în condiții de calitate corespunzătoare a tuturor lucrărilor cuprinse în Graficul cercetărilor statistice stabilit pe baza Programului Statistic Național Anual al Institutului Național de Statistică, aprobat prin hotărâre de guvern, precum și a celorlalte lucrări din programul de activitate.

Activitățile desfășurate la nivelul instituției au urmărit implementarea metodologiilor și instrumentelor furnizate de către Institutul Național de Statistică în vederea desfășurării activităților

statistice specifice, precum și îmbunătățirea capacității de a răspunde nevoilor de date și informații statistice ale utilizatorilor.

Documentul de bază prin care se gestionează colectarea, stocarea, procesarea, analiza și diseminarea datelor statistice oficiale îl reprezintă Graficul cercetărilor statistice infraanuale și anuale conceput pentru îndeplinirea Programului Statistic Național Anual (PSNA), în conformitate cu Legea nr. 226/2009 a organizării și funcționării statisticii oficiale în România, cu modificările și completările ulterioare. În cursul anului 2019 DRS BN și-a realizat toate obiectivele profesionale, furnizând INS datele statistice colectate pentru cercetările statistice div acest grafic, la termenele fixate și la parametri cantitativi corespunzători.

În acord cu misiunea, viziunea și valorile promovate în cadrul Sistemul Statistic Național, au fost identificate șapte obiective generale comune și obiectivele specifice asociate lor, după cum urmează:

1. Consolidarea structurii și funcționării coordonate a Sistemului Statistic Național;
 - Implementarea sistemului de control intern managerial;
 - Gestionarea eficientă a resurselor financiare și materiale;
2. Modernizarea și eficientizarea Sistemului Statistic Național;
 - Gestionarea sistemului informatic și al infrastructurii statistice;
3. Extinderea utilizării surselor de date administrative în procesul statistic;
 - Preluarea și valorificarea informațiilor infrastructurale și a datelor existente în evidențele specifice din administrația publică;
4. Dezvoltarea produselor și serviciilor statistice;
 - Producerea de date statistice relevante, fiabile, de înaltă calitate și la termen în domeniul economic și social, conform PSNA;
5. Îmbunătățirea calității produselor și serviciilor statistice;
 - Asigurarea unui grad de răspuns superior și corespunzător calitativ la toate cercetările statistice;
6. Dezvoltarea resurselor umane;
 - Gestionarea eficientă a resurselor umane;
 - Dezvoltarea competențelor resurselor umane și asigurarea condițiilor de muncă;
7. Îmbunătățirea promovării produselor și serviciilor statistice în scopul creșterii satisfacției utilizatorilor;
 - Diseminarea datelor statistice în conformitate cu principiile Codului de practici al statisticilor europene.

1.3. Contribuția adusă la obiectivele guvernării și la obiectivele asumate de România

Având ca obiect de activitate studiul fenomenelor și proceselor social-economice de masă, cercetarea statistică, prin metode și tehnici specifice, se constituie în principalul furnizor de informații cu privire la evoluția în timp și spațiu a indicatorilor economico-sociali la nivel național și în profil teritorial. Indicatorii statistici furnizați pot sta la baza deciziilor de politică socio-economică ce se iau la diferite niveluri. Din acest motiv, preocuparea pentru îmbunătățirea conținutului informațional al indicatorilor, pentru elaborarea de metodologii clare și coerente are prioritate în derularea activității de producție și cercetare statistică. Obiectivul urmărit este acela de a obține indicatori credibili, rezultați din observarea realităților, bazați pe metodologii naționale de determinare, armonizate cu cele europene.

1.4. Datele de contact (adresă, telefon, e-mail)

Bistrița, Str. Alexandru Odobescu, Nr. 6, Cod Poștal: 420043

Telefon +40.263.233500, fax +40.263.233680

Adresa de e-mail: tele@bistrita.insse.ro;

Web-site: www.bistrita.insse.ro

Cont de Twitter: https://twitter.com/BN_Stat

2. Informații referitoare la îndeplinirea Programului Statistic Național Anual 2019

2.1. Activitatea de cercetare statistică

2.1.1. Colectarea, procesarea și validarea datelor

Activitatea de colectare a datelor reprezintă etapa-cheie a întregului proces de producție statistică, fiind cea în care se asigură materia primă necesară pentru derularea cercetării statistice, sub forma informațiilor statistice primare. Circuitul colectare – analiză/validare – procesare -transmitere a datelor statistice conduce în final la obținerea indicatorilor statistici cu un conținut informațional adecvat deontologiei profesionale și cerințelor beneficiarilor de informație statistică, asigurând în

același timp relevanță corespunzătoare pe diferitele niveluri de agregare: local, județean, regional și național, după caz.

În vederea asigurării unui nivel calitativ corespunzător al indicatorilor statistici, colectivul de statisticieni din cadrul Direcției Regionale de Statistică Bistrița-Năsăud a fost preocupat de asigurarea unei calități ridicate a producției statistice, reflectată în ultimă instanță prin informații credibile furnizate în timp optim.

Pentru menținerea la un nivel ridicat a gradului de colectare on-line a datelor statistice prin portalul e-SOP au continuat acțiunile având ca scop o mai bună înțelegere de către furnizorii de informație statistică primară a motivelor ce stau la baza acestui mod de colectare, a avantajelor practice rezultate și a beneficiilor unei asemenea abordări a cercetării statistice în timpurile prezente, atât pentru furnizorii de date cât și pentru beneficiarii de statistici. Aceste aspecte au fost discutate cu furnizorii de date în cadrul instruirilor realizate la sediul acestora, la sediul unității noastre sau prin telefon, ori de câte ori s-a apreciat ca necesar. În anul 2019 gradul de încărcare on-line a datelor de către unitățile furnizoare de informație statistică a fost de aproximativ 80% la anchetele anuale și trimestriale, respectiv 83% la anchetele lunare. Pe parcursul anului 2019, colectarea on-line s-a efectuat pentru 60 de cercetări statistice, dintre care 42 cercetări statistice anuale, 13 infra-anoale și 5 granturi. Din analiza rapoartelor lunare privind gradul de colectare on-line a datelor statistice prin portalul eSOP rezultă că în anul 2019 circa 96% dintre adresele de e-mail ale agenților raportori de date statistice au fost valide, favorizând astfel o bună comunicare cu compartimentele de specialitate din Institutul Național de Statistică cu privire la calendarul raportărilor on-line pe domenii ale cercetării statistice.

Analiza comparativă a gradului de colectare online a datelor statistice evidențiază că la nivelul anului 2019 acesta a rămas consolidat. Această situație a fost rezultatul menținerii unei bune colaborări cu unitățile respondente, și instruirii acestora, prin asistența de specialitate în procesul preluării on-line a datelor, asistență oferită atât la sediul unităților raportoare cât și la sediul nostru.

Producția statistică a anului 2019 a avut la bază un număr de 106 cercetări statistice, din care 62 cu periodicitate anuală, 31 de cercetări cu caracter infraanual: decadal, lunar, trimestrial și semestrial și 13 cercetări statistice finanțate din fonduri externe.

Numărul de unități din eșantionul de cercetare statistică a fost de aproape 42500, alocând în acest scop 42336 ore (exclusiv orele suplimentare ale personalului propriu și consumul de timp al

agenților statistici colaboratori). Distribuția resurselor de timp consumate pe diferitele etape ale cercetării statistice, se prezintă astfel:

- a) Pregătirea și culegerea datelor statistice 55,5%. Principalele activități ce compun această etapă se referă în principal la: familiarizarea colectivului de specialiști cu chestionarele și instrucțiunile de completare; instruirea colaboratorilor din unitățile raportoare pentru completarea corectă și la timp a chestionarelor; recepționarea chestionarelor și analiza sub aspectul corelațiilor cifrice.
- b) Editarea datelor a consumat 18,3% din fondul de timp de lucru al anului 2019. În această etapă, principalele activități derulate sunt: analiza comparativă a datelor, folosind în acest scop sursele administrative sau sursele statistice, pentru compararea datelor cu seriile de date ale perioadelor anterioare; validarea datelor la nivel de chestionar. O atenție sporită în această etapă se acordă clarificării și rezolvării non-răspunsurilor, activitate ce a necesitat circa 7,2% din timpul folosit în etapa de editare a datelor.
- c) Alte activități necesare procesului de cercetare și producție statistică au consumat 26,2% din fondul de timp anual. În această etapă au fost incluse și orele efectuate de personalul propriu pentru pregătirea/prelucrarea statisticilor electorale.

Comparativ cu anul 2019 s-a înregistrat o creștere a numărului de unități din eșantionul Direcției Regionale de Statistică Bistrița-Năsăud, determinată în principal de realizarea unei anchete anuale suplimentare în agricultură. Distribuția unităților statistice din eșantionul Direcției Regionale de Statistică Bistrița-Năsăud în raport cu tipul cercetării și consumul de resurse la nivelul anului 2019 se prezintă astfel:

	Număr unități statistice din eșantionul DTS	Timp consumat de personalul propriu, (ore-om)	Structura	
			Număr unități din eșantionul DTS %	Timp consumat de personalul propriu %
Total	42573	31490	100,0	100,0
din care:				
- cercetări statistice anuale	12660	11269	29,7	35,8
- cercetări statistice infraanuale	27657	13813	65,0	43,9
- cercetări statistice din fonduri externe	2256	1360	5,3	4,3
- standardizare, baze de date		1115		3,5
- analize, studii, publicații		2715		8,6
- rezolvare cerințe de date		1218		3,9

Pe lângă aceste activități, activitățile suport au generat un consum de 10846 ore. Totalul orelor consumate exclusiv pentru realizarea producției statistice de personalul propriu a fost de 42336 ore (Anexa).

2.1.2. Infrastructura și standardizarea statistică

Fiabilitatea infrastructurii statistice este esențială pentru colectarea producției statistice, astfel putându-se asigura date cu conținut bine definit, reprezentativ și în ultimă analiză, credibil. Pornind de la necesitatea obținerii unor date de identificare ale unităților raportoare corecte (adresă, obiect de activitate și persoanelor de contact), demersurile privind ameliorarea permanentă a nomenclatoarelor sub aspectul acestor caracteristici sunt pe deplin justificate. Colaborarea cu direcția de specialitate din cadrul Institutului Național de Statistică s-a dovedit a fi eficientă, atât în operațiunile de actualizare lunară a bazei de date privind Registrul Statistic al Întreprinderilor (REGIS), cât și în privința furnizării informațiilor privind caracteristicile de bază ale agenților economici din județ înscrise în bilanțurile contabile (activitatea principală, forma de proprietate, forma juridică).

Actualizarea bazei de date privind Registrul Statistic al Întreprinderilor (REGIS), se realizează lunar de către Direcția Registrul Statistic al Întreprinderilor din cadrul INS, oferind informații actualizate privind agenții economici/instituții publice în structura cărora au intervenit modificări sau care au fost nou înregistrate, declarate în Registrul Contribuabililor gestionat de Ministerul de Finanțe. Astfel în cursul anului 2019 au fost operate modificări în baza de date REGIS asupra a 8113 poziții și au fost înregistrate 2353 unități noi.

Ca rezultat al bunei colaborări instituționale se poate aprecia că activitatea de producție statistică a beneficiat de un suport infrastructural corespunzător, concretizat într-un set de nomenclatoare/eșantioane de cercetare actualizate și funcționale, ceea ce a facilitat contactarea furnizorilor de date statistice primare cuprinși în eşantioanele diferitelor cercetări statistice. În contextul acestor activități au fost realizate și clarificările tehnico-metodologice astfel ca metadatele să poată fi regăsite în planul realităților socio-economice investigate de cercetarea statistică. Aceste premise au favorizat un proces de producție statistică în măsură să răspundă cerințelor de informație statistică ale tuturor categoriilor de beneficiari.

Un alt factor infrastructural de influență a producției statistice este exploatarea corespunzătoare a aplicațiilor informatice aferente cercetărilor statistice cuprinse în Programul Statistic Național Anual. Asistența de specialitate furnizată de compartimentele de specialitate din cadrul Institutului Național de Statistică a favorizat derularea în condiții corespunzătoare a procesului

de producție statistică, cu respectarea graficelor de procesare. În aceste condiții procesul de prelucrare a datelor statistice primare colectate de la furnizorii de informație statistică s-a derulat în parametri normali fiind asigurată o bună colaborare între factorii interni și exogeni implicați în fluxul colectare-prelucrare-diseminare.

Anul 2019 a reprezentat un pas important înainte în ceea ce privește dotarea tehnică, a infrastructurii IT. Astfel au fost achiziționate cu ocazia alegerilor europarlamentare 10 stații de lucru HP EliteDesk, 7 bucăți UPS Eaton 1500V, 2 imprimante HP M609, 2 scanere Fujitsu fi-7280, un switch gigabit cu 24 de porturi și un multifuncțional Konica Minolta Bizhub 458e.

2.1.3. Diseminarea informațiilor statistice, relația cu utilizatorii

Principala modalitate de valorificare a informațiilor produse reprezintă publicațiile statistice realizate letric sau electronic. La acestea se adaugă diverse materiale analitice, informări statistice solicitate în principal de către organele administrației publice locale, dar și de alte categorii de utilizatori (agenți economici, instituții publice, presă, opinia publică), asigurând în felul acesta accesul neîngrădit la cunoașterea nemijlocită a aspectelor esențiale cu privire la realitățile socio-economice din județ.

Bazele de date statistice se caracterizează printr-o ofertă generoasă și sistematică de informație, fiind susceptibile de actualizări periodice pentru a realiza acoperirea tuturor zonelor de interes ale cercetării statistice. Gestionarea bazei informaționale existente se realizează prin intermediul platformei TEMPO a Institutului Național de Statistică, platformă la care accesul tuturor categoriilor de utilizatori este gratuit. Platforma conține informații la nivel național, cât și în profil teritorial (municipiu, orașe, comune) cu privire la o serie de indicatori la care metodologia permite determinarea nivelului acestora pe localități. În anul 2019 a continuat procesul de completare și actualizare a bazelor de date la nivelul fiecărei unități administrativ-teritoriale. Datele colectate până în 2018 prin intermediul portalului e-DEMOS au fost transferate în portalul eSOP iar primăriile din județ, au transmis date prin intermediul acestui portal.

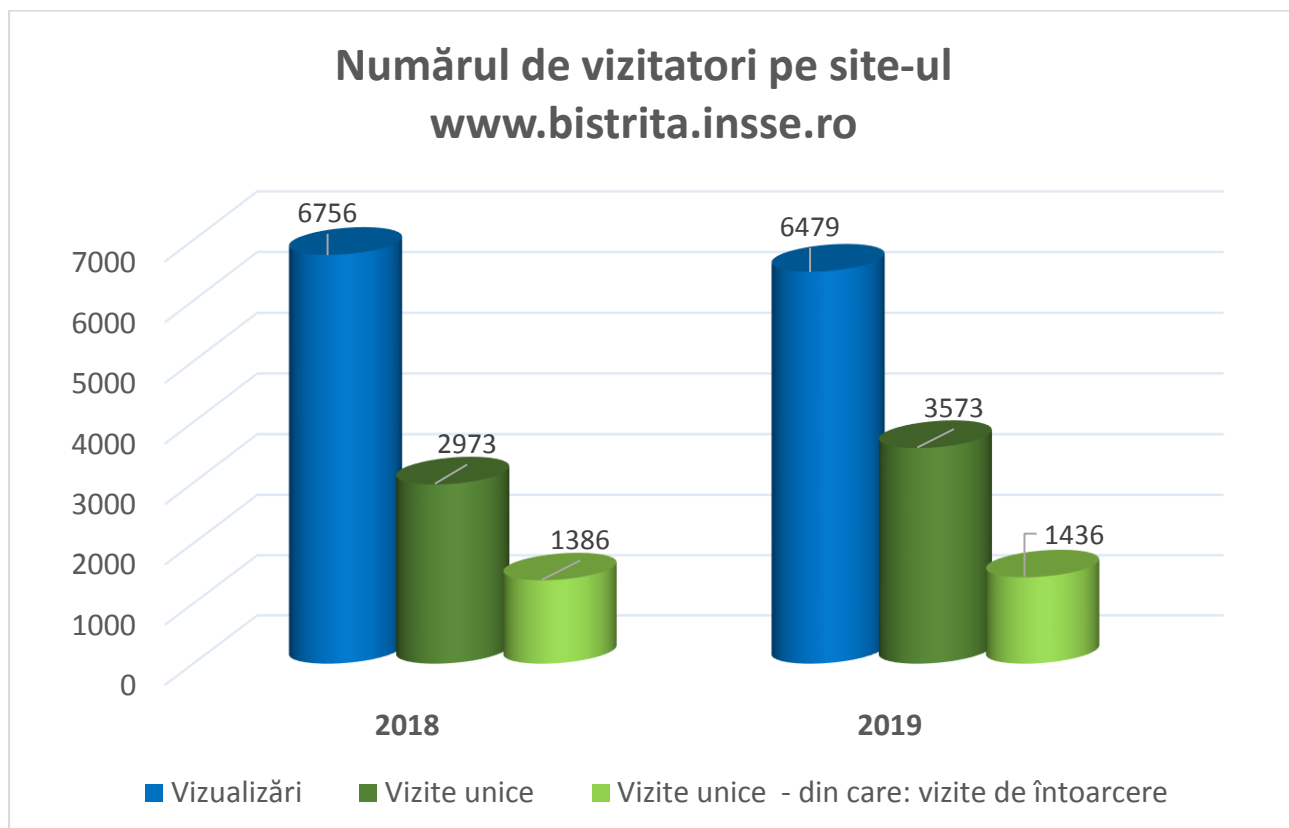
Bazele de date generate în urma procesului de producție statistică sunt supuse unui proces de analiză cifrică și logică, astfel încât acestea să poată fi valorificabile având o valoare informațională credibilă.

Site-ul Direcției Regionale de Statistică Bistrița-Năsăud conține o diversitate de informații statistice de interes, precum și publicațiile realizate, oferindu-le astfel posibilitatea tuturor celor interesați de a-și crea o imagine de ansamblu asupra ofertei de produse statistice. Pentru sugestivitatea

informațiilor statistice diseminate, s-au realizat o serie de infografice, utile ca manieră de prezentare a nivelului și dinamicii indicatorilor de impact ce caracterizează diferite aspecte ale realității socio-economice a județului.

Popularizarea indicatorilor statistici de sinteză cu impact în profil teritorial s-a realizat în anul 2019 prin intermediul a 27 comunicate de presă ale Direcției Regionale de Statistică. Informarea operativă cu privire la evoluția principalilor indicatori socio-economici la nivel național este facilitată de link-ul către pagina de comunicate de presă ale Institutului Național de Statistică. Pentru a veni în întâmpinarea solicitanților de publicații statistice, site-ul oferă posibilitatea abonării la acestea prin intermediul unui link la formularul de comandă pentru achiziționarea publicațiilor statistice editate de Institutul Național de Statistică în format hard-copy sau pe CD.

Având în vedere preocuparea pentru actualizarea permanentă, în cursul anului 2019 s-au înregistrat 6479 accesări ale site-ului Direcției Regionale de Statistică Bistrița-Năsăud. Din totalul accesărilor realizate în 2019, 3573 au fost accesări în premieră, utilizatorii vizitând site-ul pentru prima dată. Numărul vizitatorilor care în cursul anului 2019 au accesat site-ul de mai multe ori, la interval de o oră sau mai mare în cursul aceleiași zile a fost de 1436, 50 mai mulți decât în anul precedent.



* *Vizite de întoarcere este numărul vizitelor unice care au accesat site-ul de mai multe ori la interval de o oră sau mai mare în cursul aceleiași zile.*

Cea mai populară formă de diseminare a informației statistice a fost și în anul 2019 publicația statistică. Din dorința de a oferi potențialilor beneficiari informații cât mai variate, operative și cu un grad ridicat de acuratețe, la nivelul Direcției Regionale de Statistică Bistrița-Năsăud au fost realizate următoarele publicații:

- Buletinul statistic lunar;
- Breviarul statistic al județului pentru anul 2018;
- Anul 2018 – județul Bistrița-Năsăud - repere economice și sociale;
- Anuarul statistic al județului Bistrița-Năsăud – ediția 2018;
- Lucrarea „Regiunea Nord-Vest, România – Statistici europene comparative - 2019”;
- Lucrarea „Performanțe ale întreprinderilor din Regiunea Nord-Vest – 2017”;
- Județul Bistrița-Năsăud – Alegerea președintelui României din anul 2019;

O altă preocupare prioritară vizând procesul de valorificare a fondului de date disponibil a fost aceea de a satisface solicitările punctuale de informație statistică ale tuturor categoriilor de solicitanți. Din informațiile centralizate, rezultă că numărul solicitărilor de date statistice adresate instituției a fost de 147. Analiza evoluției în timp a solicitărilor de informație statistică pune în evidență o tendință de scădere a acestora, determinată în principal de utilizarea surselor alternative de informare, sursa cea mai folosită fiind baza de date TEMPO, la care accesul utilizatorilor este gratuit.

Distribuția solicitanților de informații statistice în raport cu categoria acestora este următoarea:

	Număr	%
Total solicitări	147	100,0
- Administrația publică locală	62	42,2
- Instituții deconcentrate	41	27,9
- Agenți economici	17	11,5
- Opinia publică (persoane fizice, inclusiv mass-media)	27	18,4

Domeniile statistice de interes din punctul de vedere al conținutului informațional au fost: prețurile de consum (39,5%), demografia (33,3%), solicitări complexe (14,3%) și câștigurile salariale (7,5%).

Circa 43% dintre răspunsuri au fost transmise pe suport de hârtie, răspunsurile transmise prin e-mail reprezentând peste 28%.

Realitățile socio-economice puse în evidență de datele și informațiile statistice la nivelul județului au fost reflectate pe larg în presa locală scrisă și on-line, impactul asupra opiniei publice fiind relativ mare reflectat, după caz, în comentariile diferitelor categorii de cititori.

2.2. Indicatori de performanță

Calitatea activității desfășurate pe parcursul anului 2019 de către Direcția Regională de Statistică Bistrița-Năsăud poate fi determinată luând în considerare o serie de parametri care fac posibilă cuantificarea diferitelor fațete ale producției statistice. Printre aceștia menționăm:

→ Gradul de colectare a chestionarelor cu date de la operatorii/furnizorii de date

În cursul anului 2019 eforturile îndreptate spre asigurarea integrității datelor colectate au continuat. Rezultatele obținute pe acest segment al activității de producție statistică pot fi apreciate ca fiind corespunzătoare. Astfel, la aplicația UNICA pentru calculul indicatorilor cu periodicitate lunară s-au înregistrat sub 1% refuzuri de răspuns în anul 2019. La anchetele în gospodării, s-a înregistrat de asemenea un grad ridicat de colectare a datelor, rata refuzurilor de colaborare situându-se între 2,78% la ancheta forței de muncă în gospodării și 9,21% la ancheta bugetelor de familie. Ancheta structurală în întreprinderi realizată în anul 2019 a avut un grad de răspuns de peste 99%, iar gradul de acoperire cu date al nomenclatorului de produse/sortimente pentru calculul indicelui prețurilor de consum a fost de 94,2%, aproximativ egal cu cel din anul anterior.

→ Gradul de respectare a termenelor de transmitere a datelor

Colaborarea bună a instituției cu unitățile raportoare precum și cu compartimentele de specialitate din cadrul Institutului Național de Statistică a creat posibilitatea respectării termenelor de realizare a lucrărilor prevăzute în Graficul cercetărilor statistice anuale 2018 și infraanuale 2019. Problemele tehnice apărute au fost rezolvate cu promptitudine, fără a genera întârzieri sau alterări calitative ale datelor statistice încărcate în baza de date a Institutului Național de Statistică.

→ Gradul de rezolvare a solicitărilor de date

Conștienți de importanța operativității în furnizarea de informații statistice pe care le deținem, ne străduim să oferim cu promptitudine aceste informații în forma solicitată de beneficiar. Atunci când acest lucru nu este posibil apelăm la sprijinul direcțiilor de specialitate din cadrul Institutului Național de Statistică. De regulă, răspunsul la solicitările de date este imediat, cu excepția informațiilor cu un grad de complexitate ridicat care necesită prelucrări suplimentare sau a informațiilor solicitate înainte de a fi disponibile. Un barometru important al calității datelor furnizate îl constituie absența sesizărilor cu privire la conținutul calitativ al acestora.

2.3. Priorități pentru perioada următoare

Anul 2020 va reprezenta pentru colectivul Direcției Regionale de Statistică Bistrița-Năsăud o nouă treaptă de acumulare calitativă, în efortul comun de a consolida rezultatele obținute în perioada precedentă, la care se vor adăuga și provocări profesionale.

Îmbunătățirea permanentă a metodelor de colectare a datelor statistice a fost și va continua să rămână un deziderat al statisticii oficiale din România și implicit al nostru. În acest context menționăm extinderea colectării de date în sistem CAPI/CAWI, respectiv folosirea chestionarelor electronice pentru cercetările selective din domeniul social, desfășurate în gospodăriile populației. În anul 2020 se va face colectarea în 7 centre din cele 11 centre pentru Ancheta privind accesul populației la tehnologia informației și comunicațiilor și Ancheta asupra forței de muncă în gospodării.

Pentru asigurarea unei baze de date fiabile în profil teritorial, pentru anul 2020 ne propunem intensificarea colaborării susținute cu unitățile administrației publice locale pentru a reduce gradul de non-răspuns și a crește calitatea informațiilor stocate în sistem.

O prioritate a anului 2020 și totodată o provocare este reprezentată de pregătirea recensămintelor: Recensământul General Agricol și Recensământului Populației și al Locuințelor din runda 2021. Pentru acestea, în anul 2020 colectivul de specialiști ai Direcției Regionale de statistică Bistrița-Năsăud va colabora cu direcțiile de specialitate din cadrul Institutului Național de Statistică în scopul pregătirii instrumentarului și proiectării infrastructurii generale a noilor recensăminte, demarând și lucrările pregătitoare. Pentru realizarea recensămintelor vor fi folosite instrumente inteligente, multi-modale, de colectare, procesare și diseminare a datelor.

Colectivul de specialiști din cadrul instituției își va orienta în continuare eforturile în direcția finalizarea modernizării website-ului DRS. Pe parcursul anului 2020 se vor derula în continuare o

serie de acțiuni prin care să fie implementate facilități moderne de comunicare on-line în conformitate cu standardele naționale și europene în materie.

Urmărind promovarea cu consecvență a produselor statistice printr-o varietate de canale, apreciem că îmbunătățirea relațiilor cu utilizatorii, inclusiv cu mass-media, și o mai bună comunicare cu această importantă categorie de utilizatori este esențială, paralel cu deschiderea totală a instituției către mediile online și rețelele de socializare cu scopul promovării culturii statistice, lucrărilor efectuate, imaginii Direcției Regionale de Statistică Bistrița-Năsăud, activităților și evenimentelor desfășurate în cadrul acestora sau în strânsă legătură cu ele. Astăzi, când lumea în care trăim e dependentă tot mai mult de informație considerăm că popularizarea mai intensă a rezultatelor cercetării statistice pe plan local devine o necesitate, în condițiile creșterii interesului pentru cultura statistică, pentru produsele statistice în special în rândul tinerilor studioși dar nu numai. Apreciem că organizarea de întâlniri cu cei interesați de produsele statistice, fie la sediul instituției, fie la sediul instituțiilor de învățământ este benefică, permițând celor interesați să cunoască mai îndeaproape domeniul statistic.

3. Transparență instituțională

3.1. Bugetul instituției

3.1.1. Finanțarea de la bugetul de stat

Sursa principală de finanțare a unității noastre este constituită de alocațiile bugetare. Acestea au acoperit integral cheltuielile bugetare operaționale din anul 2019 în valoare totală de 2606 mii lei, în creștere cu 13,7% față de 2018.

3.1.2. Fonduri externe nerambursabile

În conformitate cu Programul Statistic Național Anual aprobat prin HG 489/09.07.2019 o mică parte din lucrările statistice au fost finanțate din fonduri externe nerambursabile. Valoarea totală a acestora se cifrează pe 2019 la 9951 lei, din care peste 30% îl reprezintă servicii executate de terți constând în plata c/v serviciilor de colectare de date realizate cu operatorii statistici, în principal pentru anchetele de statistici sociale din gospodăriile populației. Totalul valorii fondurilor externe nerambursabile utilizate în 2019 este mai mic cu 61241 lei decât în 2018, scăderea reprezentând peste 85% de la un an la altul.

3.1.3. Structura cheltuielilor operaționale

Nivelul valoric al cheltuielilor operaționale din surse bugetare în anul 2019 a fost de 2606 mii lei în creștere față de anul precedent de 13,7%.

Structura comparativă a cheltuielilor efective ale unității se prezintă după cum urmează:

- mii lei -

Denumirea indicatorilor	Cheltuieli efective		
	2019	2018	% 2019/2018
Cheltuieli operaționale totale	2606	2293	113,7
din care:			
Cheltuieli de personal	2097	1881	111,5
din care:			
Cheltuieli cu salariile de bază	1704	1691	100,8
Bunuri și servicii total	479	346	138,4
din care:			
- cheltuieli cu materiale și servicii	288	205	140,5
- deplasări interne	18	8	225,0
- pregătire profesională și protecția muncii	4	2	200,0
- alte cheltuieli	169	131	129,0

Analiza comparativă a structurii cheltuielilor bugetare relevă câteva concluzii mai importante:

- totalul cheltuielilor operaționale (inclusiv cele din fonduri externe) a înregistrat în 2019 o creștere de 4,2%
- creșterea în termeni nominali a cheltuielilor de personal a fost de 11,5%
- cheltuielile totale cu bunuri și servicii au crescut cu 38,4%, îndeplinind astfel prevederile art. 15 din Legea bugetului de stat pe anul 2018 nr. 2/2018, prin care instituțiile și autoritățile publice au avut obligația de a reduce cu 10% plățile efectuate în anul 2018 pentru bunurile și serviciile aferente întreținerii și funcționării instituției.
- alte cheltuieli cu bunuri și servicii reprezentând aproape 2/3 din bunuri și servicii total sunt constituite de serviciile de colectare de date cu colaboratori externi.

3.2. Achiziții publice

Achizițiile de bunuri și servicii au fost realizate în conformitate cu prevederile legale, fiind încheiate în cursul anului 2019 un număr de 23 astfel de contracte în valoare de 328 mii lei, majoritatea fiind achiziții directe prin SICAP. În ordinea ponderii valorice este vorba de furnizarea de echipamente IT și tehnică de calcul (SC STREAM NETWORKS SRL), serviciile de pază și securitate (firma BGS),

lucrări de montare centrală termică (SC INST NISTOR SRL), serviciile informatice (SC MEDIACOM SRL Bistrița și SOBIS SRL Sibiu). Aceste achiziții nominalizate mai sus au o pondere de 95,7% din total.

3.3. Litigii de muncă

În anul 2019 nu au fost înregistrate litigii de muncă.

3.4. Managementul resurselor umane

Structura organizatorică a unității, (pct. **3.5. Organigrama**), conform Ordinului președintelui INS nr. 512/1.10.2013, cuprinde următoarele compartimente funcționale și posturi:

- Serviciul de producție statistică - încadrat cu 12 funcții publice, din care un post vacant;
- Compartimentul IT, infrastructură, statistici regionale și GIS - 6 posturi funcții publice, din care un post vacant;
- Compartimentul de sinteză, diseminare și relații cu publicul - 2 posturi funcții publice;
- Compartimentul de gestionare resurse umane și contabilitate - 4 posturi, din care un post contractual și un post vacant
- Compartimentul anchete de statistică socială în gospodăriile populației încadrat cu 2 posturi funcții publice, în care activitatea de colectare de date este susținută de un grup de operatori de interviu specializați.

Acestor posturi de execuție structurate în compartimentele funcționale, li se adaugă posturile de director executiv, respectiv director executiv adjunct.

Realizarea obiectivelor aferente serviciului este asigurată de un personal de execuție cu următoarea distribuție funcțională: statistica industrială 3 posturi, statistici agricole 2 posturi, investiții-construcții, INTRASTAT 2 posturi, statistici sociale inclusiv prețurile de consum, 4 posturi.

Compartimentul de gestionare resurse și contabilitate, încadrat cu 3 funcții publice și o persoană cu contract de muncă, are ca principală responsabilitate gestionarea activităților din următoarele domenii: financiar, contabilitate, administrație, personal și salarizare, asigurând în același timp și gestionarea anchetelor statistice realizate cu colaboratori externi în gospodăriile populației, în agricultură sau în domeniul prețurilor.

Compartimentul de sinteză, diseminare și relații cu publicul (2 posturi) asigură atât interfața instituțională cu beneficiarii de informații statistice, cât și valorificarea fondului de date disponibil la

nivelul instituției, concretizată în principal în publicații statistice pe diferite domenii ale sistemului informațional statistic.

Compartimentul IT, infrastructură, statistici regionale și GIS asigură derularea în condiții corespunzătoare a fluxurilor infrastructurale care stau la baza producției statistice, condițiile tehnico-funcționale ale procesării datelor, întreținerea și exploatarea bazelor de date existente folosind instrumente specifice, gestionarea statisticilor regionale. În structura sa, compartimentul are 6 posturi repartizate astfel: prelucrarea automată a datelor – 2 posturi; infrastructură statistică – 2 posturi; statistici regionale și GIS – 2 posturi.

Compartimentul de anchete statistice în gospodăriile populației, încadrat cu 2 posturi, organizează și coordonează acțiunile ce au ca finalitate obținerea indicatorilor statistici specifici gospodăriilor populației, indicatori ce au ca sursă primară următoarele cercetări statistice: ancheta bugetelor de familie (ABF), ancheta privind forța de muncă în gospodării (AMIGO) și ancheta privind cererea turistică a rezidenților (ACTR). Aceștia li se mai adaugă module privind cercetarea expresă a anumitor aspecte de statistici sociale, în special solicitate de EUROSTAT.

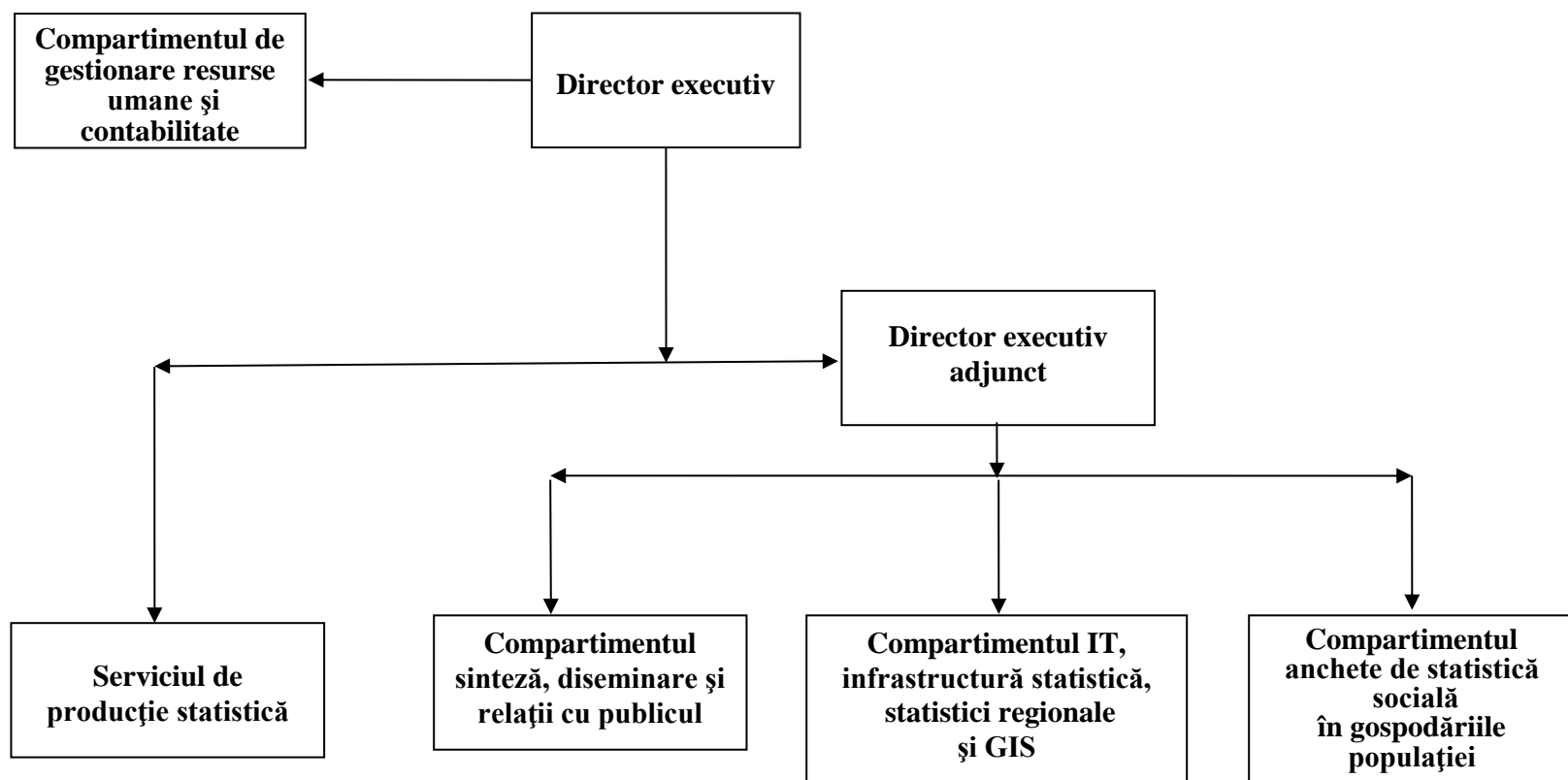
La 31 decembrie 2019 statul de funcții pentru activitatea de bază a Direcției Regionale de Statistică Bistrița-Năsăud era încadrat cu 28 de posturi din care 27 de funcționari publici și un post încadrat cu personal contractual. Posturile ocupate erau la 31 decembrie de 25 după de în ultima lună a anului au fost ocupate prin concurs două din cele 5 posturi vacante existente. Întreg personalul cu funcții publice are studii superioare. Alte caracteristici structurale importante ale personalului existent sunt redate în tabelul următor:

Grupe de vârstă (ani)	Efectivul de salariați	<i>din care, după:</i>			
		Studii		Sex	
		Superioare	Medii	Masculin	Feminin
30 – 34	3	3	-	2	1
35 – 39	4	4	-	3	1
40 – 44	1	1	-	-	1
45 – 49	6	6	-	1	5
50 și peste	11	10	1	3	8
Total personal	25	24	1	9	16

Formarea profesională continuă este un proces important pentru creșterea performanței în muncă a salariaților, în anul 2019 toți funcționarii publici din instituție participând la cel puțin o instruire. Enumerăm în continuare programele de formare profesională și numărul de salariați participanți din cadrul fiecărui program:

- Auditul calității în activitatea de producție statistică – 12 persoane;
- Noțiuni introductive privind utilizarea software-ului de analiză statistică R – 9 persoane;
- Utilizarea softurilor open source QGIS – 2 persoane;
- Etică și legislație în comunicare și relații publice – 1 persoană;
- Codul Muncii 2019. Managementul resurselor umane – 1 persoane;
- Control financiar preventiv. Control de gestiune. – 1 persoană;

3.5. Organigrama



Director executiv – Luca Mircea CHIRA

Director executiv adjunct – Diana Magda ASTALÎȘ

Șef serviciu – Mircea Sabin BURIAN

Purtător de cuvânt – Paul Gabriel VEREȘ

4. Relația cu comunitatea

4.1. Raport de activitate în conformitate cu Legea nr. 544/2001



Nr. 120 din 07.01.2020

RAPORT DE EVALUARE a implementării Legii nr. 544/2001 în anul 2019

Subsemnatul Vereș Paul-Gabriel, responsabil de aplicarea Legii nr. 544/2001, cu modificările și completările ulterioare, în anul 2019, prezintă actualul raport de evaluare internă finalizat în urma aplicării procedurilor de acces la informații de interes public, prin care apreciez că activitatea specifică a instituției a fost:

- | | |
|-------------------------------------|------------------|
| <input checked="" type="checkbox"/> | Foarte bună |
| <input type="checkbox"/> | Bună |
| <input type="checkbox"/> | Satisfăcătoare |
| <input type="checkbox"/> | Nesatisfăcătoare |

Îmi întemeiez aceste observații pe următoarele considerente și rezultate privind anul 2019:

I. Resurse și proces

1. Cum apreciați resursele umane disponibile pentru activitatea de furnizare a informațiilor de interes public ?

- | | |
|-------------------------------------|--------------|
| <input checked="" type="checkbox"/> | Suficiente |
| <input type="checkbox"/> | Insuficiente |

2. Apreciați că resursele materiale disponibile pentru activitatea de furnizarea informațiilor de interes public sunt:

- | | |
|-------------------------------------|--------------|
| <input checked="" type="checkbox"/> | Suficiente |
| <input type="checkbox"/> | Insuficiente |

3. Cum apreciați colaborarea cu direcțiile de specialitate din cadrul instituției dumneavoastră în furnizarea accesului la informații de interes public:

- | | |
|-------------------------------------|------------------|
| <input checked="" type="checkbox"/> | Foarte bună |
| <input type="checkbox"/> | Bună |
| <input type="checkbox"/> | Satisfăcătoare |
| <input type="checkbox"/> | Nesatisfăcătoare |

II. Rezultate

A. Informații publicate din oficiu

1. Instituția dumneavoastră a afișat informațiile/documentele comunicate din oficiu, conform art. 5 din Legea nr. 544/2001, cu modificările și completările ulterioare ?

- | | |
|-------------------------------------|--|
| <input checked="" type="checkbox"/> | Pe pagina de internet |
| <input checked="" type="checkbox"/> | La sediul instituției |
| <input checked="" type="checkbox"/> | În presă |
| <input type="checkbox"/> | În Monitorul Oficial al României |
| <input checked="" type="checkbox"/> | În altă modalitate: publicații proprii, comunicate de presă, e-mail. |

2. Apreciați că afișarea informațiilor a fost suficient de vizibilă pentru cei interesați ?

- | | |
|-------------------------------------|----|
| <input checked="" type="checkbox"/> | Da |
| <input type="checkbox"/> | Nu |

3. Care sunt soluțiile pentru creșterea vizibilității informațiilor publicate, pe care instituția dumneavoastră le-au aplicat ?

- a) Distribuirea informațiilor, atunci când a fost cazul, prin rețeaua intranet a instituției;
- b) Accesul la informații publice prin pagina de internet;
- c) Pagina de facebook a instituției;
- d) Pagina de twitter a instituției.

4. A publicat instituția dumneavoastră seturi de date suplimentare din oficiu, față de cele minimale prevăzute de lege ?

- | | |
|-------------------------------------|--|
| <input checked="" type="checkbox"/> | Da, acestea fiind: Buletinul statistic lunar, comunicate de presă privind sinteza principalilor indicatori economico-sociali la sfârșitul lunii, Breviar statistic pe anul 2018, Anuarul Statistic la județului Bistrița-Năsăud, Performanțe ale întreprinderilor din Regiunea Nord-Vest -2017". |
| <input type="checkbox"/> | Nu |

5. Sunt informațiile publicate într-un format deschis ?

- | | |
|-------------------------------------|----|
| <input checked="" type="checkbox"/> | Da |
| <input type="checkbox"/> | Nu |

6. Care sunt măsurile interne pe care intenționați să le aplicați pentru publicarea unui număr cât mai mare de seturi de date în format deschis ?

- Colaborarea cu structurile funcționale ale Direcției Regionale de Statistică Bistrița-Năsăud în vederea publicării și actualizării permanente a informațiilor de interes public, conform legii 544/2001 cu modificările și completările ulterioare.

B. Informații furnizate la cerere:

1. Numărul total de solicitări de informații de interes public	În funcție de solicitant		După modalitatea de adresare		
	de la persoane fizice	de la persoane juridice	pe suport de hârtie	pe suport electronic	verbal
51	3	48	28	23	0

Departajare pe domenii de interes	
a) Utilizarea banilor publici (contracte, investiții, cheltuieli etc.)	0
b) Modul de îndeplinire a atribuțiilor instituției publice	0
c) Acte normative, reglementări	0
d) Activitatea liderilor instituției	0
e) Informații privind modul de aplicare a Legii nr. 544/2001, cu modificările și completările ulterioare	0
f) Altele, cu menționarea acestora: Date statistice din domeniul economico-social disponibile spre diseminare.	51

2. Număr total de solicitări soluționate favorabil	Termen de răspuns				Modul de comunicare			Departajate pe domenii de interes					
	Redirecționate către alte instituții în 5 zile	Soluționate favorabil în termen de 10 zile	Soluționate favorabil în termen de 30 zile	Solicitări pentru care termenul de răspuns a fost depășit	Comunicare electronică	Comunicare în format de hârtie	Comunicare verbală	Utilizarea banilor pu-blici (contracte, investiții, cheltuieli etc.)	Modul de îndeplinire a atribuțiilor instituției publice	Acte normative, reglementări	Activitatea liderilor instituției	Informații privind modul de aplicare a Legii nr. 544/2001, cu modificările și completările ulterioare	Altele (se precizează care)
51	1	50	0	0	43	7	0	0	0	0	0	0	51

3. Menționați principalele cauze pentru care anumite răspunsuri nu au fost transmise în termenul legal:

- Nu a fost cazul.

4. Ce măsuri au fost luate pentru ca această problemă să fie rezolvată ?
- Nu a fost cazul.

5. Număr total de solicitări respinse	Motivul respingerii			Departajate pe domenii de interes					
	Excepțate conform legii	Informații inexistente	Alte motive (cu precizarea acestora)	Utilizarea banilor publici (contracte, investiții, cheltuieli, etc)	Modul de îndeplinire a atribuțiilor instituției publice	Acte normative, reglementări	Activitatea liderilor instituției	Inf. privind modul de aplicare a Legii 544/2001, cu modificările și completările ulterioare	Altele (se precizează care)
-	-	-	-	-	-	-	-	-	-

5.1 Informațiile solicitate nefurnizate pentru motivul excepției acestora conform legii: (enumerarea numelor documentelor/informațiilor solicitate):

- Nu a fost cazul.

6. Reclamații administrative și plângeri în instanță

6.1. Numărul de reclamații administrative la adresa instituției publice în baza Legii 544/2001, cu modificările și completările ulterioare				6.2. Numărul de plângeri în instanță la adresa instituției publice în baza Legii 544/2001, cu modificările și completările ulterioare			
Soluționate favorabil	Respinse	În curs de soluționare	Total	Soluționate favorabil	Respinse	În curs de soluționare	Total
-	-	-	-	-	-	-	-

- Nu au fost înregistrate reclamații administrative.

7. Managementul procesului de comunicare a informațiilor de interes public

7.1 . Costuri			
Costuri totale de funcționare ale compartimentului	Sume încasate din serviciul de copiere	Constravaloarea serviciului de copiere (lei/pagină)	Care este documentul care stă la baza atabilirii contravalorii serviciului de copiere?
-	-	-	-

7.2. Creșterea eficienței accesului la informații de interes public

a) Instituția dumneavoastră deține un punct de informare/bibliotecă virtuală în care sunt publicate seturi de date de interes public ?

Da
 Nu

b) Enumerați punctele pe care le considerați necesar a fi îmbunătățite la nivelul instituției dumneavoastră pentru creșterea eficienței procesului de asigurare a accesului la informații de interes public:

Îmbunătățirea site-ului în vederea facilitării accesării acestuia de către toate persoanele interesate.

e) Enumerați măsurile luate pentru îmbunătățirea procesului de asigurare a accesului la informații de interes public:

Dispoziția nr.8 din 20.04.2018 privind desemnarea purtătorului de cuvânt și a responsabilului privind transparența decizională în cadrul Direcției Regionale de Statistică Bistrița-Năsăud

Director executiv,
Luca Mircea Chira



Consilier superior,
Vereș Paul-Gabriel

4.2. Realizări deosebite în promovarea culturii statistice

În anul 2019 au fost realizate câteva lucrări statistice remarcabile pe care le subliniem mai jos:

➤ **Lucrarea „Regiunea Nord-Vest, România – Statistici europene comparative”**

elaborată de un colectiv de statisticieni de la Direcția Regională de Statistică Bistrița-Năsăud, apărută în februarie 2019, se dorește a fi un aport contextual circumscris misiunii actuale a Institutului Național de Statistică, de coordonare și gestionare a problemelor specifice grupului de lucru „Statistica”, în cadrul Președinției Consiliului Uniunii Europene, asigurate de România în primul semestru al anului 2019 sub genericul „Coeziunea o valoare comună europeană”.

„Promovarea unei Europe a coeziunii presupune cunoașterea diversității și particularităților în domeniile dezvoltării regionale din perspectiva obiectivelor propuse de Strategia „Europa 2020”. O asemenea cunoaștere se bazează pe rigoarea măsurării statistice și a interpretării datelor astfel ca abordările de viitor să fie focusate pe politici de coeziune, în sensul reducerii disparităților între regiunile Uniunii Europene. Acestor imperative și-a propus să răspundă lucrarea de față prin prezentări comparativ-analitice ale unor date statistice sintetice, atât de generos disponibilizate de Eurostat” (Notă asupra ediției – Luca Mircea Chira, director executiv al Direcției Regionale de Statistică Bistrița-Năsăud).

După capitolul introductiv referitor la prioritățile Comisiei Europene în domeniul dezvoltării regionale, lucrarea conține alte 13 capitole aplicative, unele pe domenii statistice consacrate cum sunt populația, sănătatea, educația, forța de muncă, altele referitoare la preocupările mai noi din cercetarea statistică, dintre acestea făcând parte economia și societatea digitală, orașe europene (auditul urban) sau tipologiile regionale. În cadrul fiecărui capitol sunt valorificați indicatori statistici de relevanță și actualitate în manieră cronologică (2013-2016) și comparativ cu valorile medii europene, naționale, regionale (pe regiunea Nord-Vest) și după caz, județene (în cadrul Regiunii Nord-Vest).

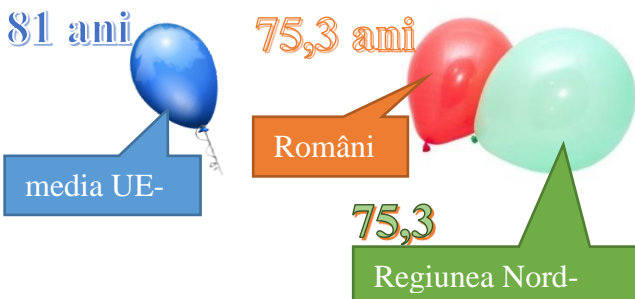
„Lucrarea «Regiunea Nord-Vest, România – Statistici europene comparative» merită să se constituie într-un model de urmat, dovadă că aplecarea spre studiu și analiză nu este doar apanajul cercetării academice și universitare și că ea se poate realiza cu, poate, încă și mai multă îndreptățire în statistica aplicată, acolo unde, culegerea de informație primară îi creează statisticianului din teritoriu avantajul de a fi mai aproape și a putea cunoaște astfel nemijlocit viața și economia reală.” (Cuvânt înainte – Prof. univ. Dr. Tudorel Andrei, Președintele Institutului Național de Statistică)

Lucrarea în format electronic poate fi consultată „în extenso” pe site-ul www.bistrița.insse.ro al Direcției Regionale de Statistică Bistrița-Năsăud.

2. Populația



Un nou născut în anul 2016 ar putea să se aștepte să trăiască, dacă ar fi supus pe toată durata vieții, condițiilor de mortalitate actuale



5. Forța de muncă

În regiunea Nord-Vest s-a înregistrat în anul 2017 o **rată de ocupare a forței de muncă** de

71,5%



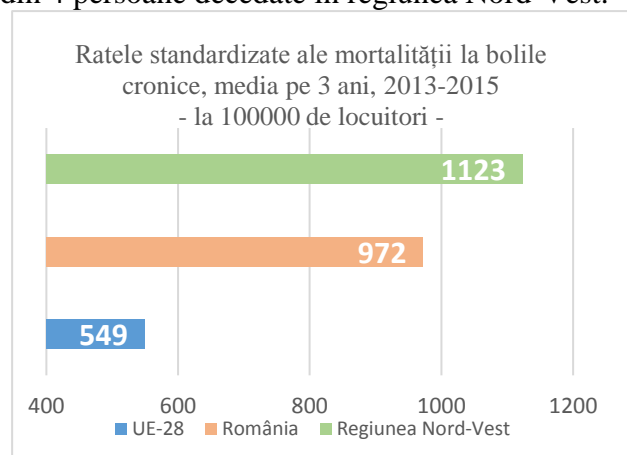
situându-se la doar 3,5 puncte procentuale diferență de

obiectivul **Strategiei Europa 2020** de 75,0% și de doar 0,6 puncte procentuale de nivelul înregistrat de UE-28.

3. Sănătatea



Bolile cronice au reprezentat principalele cauze ale decesului pentru aproape 3 din 4 persoane decedate în regiunea Nord-Vest.



6. Economia



Pe baza datelor privind puterea standard de cumpărare (PPS) în raport cu media UE-28,

PIB-ul mediu pe cap de locuitor în 2016
Regiunea Nord-Vest

51%



România
58%



UE-28
100%

4. Educația



Doar 1 din 6 persoane în vârstă de muncă din regiunea Nord-Vest aveau un **nivel terțiar de educație** în 2017.

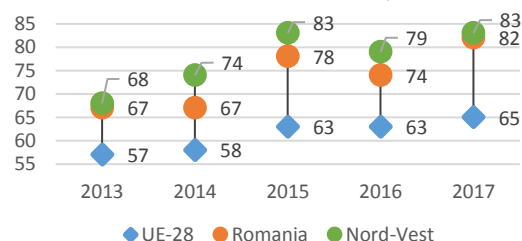
... **31,4%** din populația de 25-64 de ani din UE-28

... **17,6%** din populația de 25-64 de ani din România

... **17,1%** din populația de 25-64 de ani din Regiunea Nord-Vest

9. Economia și societatea digitală

Proporția persoanelor care s-au conectat la rețelele sociale, 2013-2017 (% din persoanele care au utilizat internetul cu vârsta cuprinsă între 16 și 74 de ani, pe baza utilizării în cursul celor trei luni anterioare anchetei)



- Lucrare „Performanțe ale întreprinderilor din Regiunea Nord-Vest – 2017” a DRS Bistrița-Năsăud, ca dedicație aniversară pentru „160 de ani de statistică oficială în România”




Propunându-și o prezentare contextualizată, în scop informativ, a mediului microeconomic structural regional în economia națională, pe baza rezultatelor anchetei structurale în întreprinderi, lucrarea oferă o imagine statistică a peisajului structural economic actual al Regiunii Nord-Vest pe baza a doi indicatori sintetici de bilanț contabil 2017 cu caracter public: cifra de afaceri și numărul mediu de salariați.

Lucrarea este prefăcută de un extras din scrisoarea Președintelui Institutului Național de Statistică, Prof. Dr. Tudorel Andrei, adresată unităților respondente la ancheta structurală în întreprinderi, AS-2017 și poate fi considerată ca un rezultat al parteneriatului dintre statisticienii producători specializați de informație statistică și furnizorii de date primare din structurile economice active, în general, buni colaboratori ai statisticii oficiale.

Pe site-ul <http://www.bistrita.insse.ro/produse-si-servicii/publicatii-statistice/> poate fi consultat integral conținutul lucrării.

Anexa

Denumire lucrare/cercetare statistică	Nr. unități din eșantioanele de cercetare statistică	Nr. om-ore total consumat de personalul propriu (col. 6+7+9)	din care:				Total ore suplimentare personal propriu	Total om-ore, personal propriu (col. 5+10)	Total ore ale anche- tatorilor statistici
			Etapa de pregătire și culegere a datelor primare	Editarea datelor (verificare, rezolvare non- răspunsuri, procesare)	din care:				
					timpul consumat cu rezolvarea non- răspunsurilor	Alte activități			
2	3	5	6	7	8	9	10	11	12
TOTAL BISTRIȚA- NĂȘĂUD	42573	42336	23486	7729	560	11121	1386	43722	19046
A. CERCETĂRI STATISTICE ANUALE	12660	11269	8186	2795	181	288	12	11281	6790
B. CERCETĂRI STATISTICE INFRAANUALE	27657	13813	10638	2563	335	612	0	13813	11486
C. LUCRĂRI ȘI CERCETĂRI STATISTICE FINANȚATE DIN FONDURI EXTERNE	2256	1360	1120	117	44	123	44	1404	770
D. STANDARDIZARE, BAZE DE DATE		1115	558	496	-	61	-	1115	-
E. ANALIZE, STUDII, PUBLICAȚII		2715	1588	1049	-	78	30	2745	-
F. REZOLVARE CERINȚE DE DATE		1218	822	317	-	79	-	1218	
G. ALTE SITUAȚII		10846	574	392	-	9880	1300	12146	-



Coordonate de contact:

DIRECȚIA REGIONALĂ DE STATISTICĂ Bistrița-Năsăud

Bistrița, Str. Al. Odobescu, nr. 6, cod 420043

Telefon: 0263233500; Fax: 0263233680

Adresa de e-mail: tele@bistrita.insse.ro;

Web-site: www.bistrita.insse.ro;

Cont de Twitter: https://twitter.com/BN_Stat